



## 經濟部統計處新聞稿

### 106年第1季製造業投資及營運概況調查統計

中華民國 106 年 6 月 2 日發布，並同步上網  
 經濟部網址：<http://www.moea.gov.tw/>

新聞聯絡人：蔡美娟科長  
 電話：(02)23212200-8513  
 傳真：(02) 23973449  
 信箱：mjtsai1@moea.gov.tw

為瞭解我國製造業投資及營運變動趨勢，經濟部統計處按季辦理「製造業投資及營運概況調查」，供釐訂經濟決策及編製國民所得應用，調查家數 3,200 家，有效回收樣本為 3,027 家，回表率 94.6%。本季加查製造業銷售來源及銷售流向，謹就調查統計結果摘述如次：

#### 一、製造業固定資產投資連續7季正成長

106年第1季製造業國內固定資產增購2,597億元，年增17.1%，連續7季正成長，為100年第1季以來最高增幅，其中機械設備增購2,258億元(占86.9%)居首，房屋營建占12.5%居次。

製造業近年各季固定資產增購額及年增率



就行業別觀察，以電子零組件業固定資產增購1,771億元最多(占68.2%)，年增29.9%，連續4季二位數成長，主因部分業者為擴充產能積極擴廠，加以半導體業者持續投資先進製程所致；化學材料業增購125億元，年減6.0%，主因上年同期部分業者因應歲修設備更新、新增產線並擴廠，比較基數較高所致；基本金屬業增購72億元，年減16.5%，主因部分業者進入煉鋼爐興建後期，投入資金較少所致；電腦電子及光學製品業增購65億元，年減31.0%，主因上年同期部分業者新購置廠辦大樓，比較基數較高所致。

展望未來，由於全球經濟復甦步調漸趨穩健，智慧行動裝置推陳出新，加上新興智慧科技應用逐漸擴增，業者將持續擴充高階製程產能，可望挹注第2季固定投資成長動能。

### 106年第1季製造業固定資產增購金額

單位：億元；%

|                 | 106年<br>第1季  | 季增率<br>(%)   | 年增率<br>(%)  |
|-----------------|--------------|--------------|-------------|
| <b>製造業</b>      | <b>2 597</b> | <b>-22.3</b> | <b>17.1</b> |
| <b>按固定資產型態分</b> |              |              |             |
| 房屋及其他營建         | 324          | -4.2         | 7.7         |
| 交通運輸設備          | 15           | -62.4        | -29.1       |
| 機械及雜項設備         | 2 258        | -23.8        | 19.1        |
| <b>按主要中行業分</b>  |              |              |             |
| 電子零組件業          | 1 771        | -21.6        | 29.9        |
| 化學材料業           | 125          | -20.1        | -6.0        |
| 基本金屬業           | 72           | -16.6        | -16.5       |
| 電腦電子及光學製品業      | 65           | -12.7        | -31.0       |

### 二、製造業營業收入(含國外生產部分)連續2季正成長

製造業營業收入(含國外生產部分)6兆2,161億元，年增7.2%，連續兩季正成長，其中以電腦電子及光學製品業2兆306億元居首位，年增1.9%，主因筆電、伺服器、手持行動裝置等組裝代工廠及相關產業供應鏈之營收增加所致；電子零組件業1兆2,663億元，年增9.8%，連續3季正成長，主因我國

半導體產業先進製程具競爭優勢、大尺寸面板需求強勁價格續漲、智慧科技應用持續擴增、加以去年南台灣地震產能受損，比較基期較低所致。

隨國際油價穩步上揚，第1季化學材料業營收年增17.6%，石油及煤製品業亦增36.9%，為99年第2季以來最高增幅；基本金屬業因原物料行情回升，激勵下游廠商提貨意願，年增24.1%；機械設備業年增2.8%，主因景氣回溫，智慧自動化設備需求攀升，加上半導體業者持續進行高階製程生產設備投資所致。

展望未來，隨全球景氣逐步復甦，高效能運算、雲端、物聯網及車用電子等新興應用擴展，可望推升電子零組件、電腦電子及光學等產品需求持續擴張，智慧自動化生產設備需求亦可望延續機械業之生產動能，預估第2季製造業營收可望延續成長走勢。

### 106 年第 1 季製造業營業收入

單位：億元；%

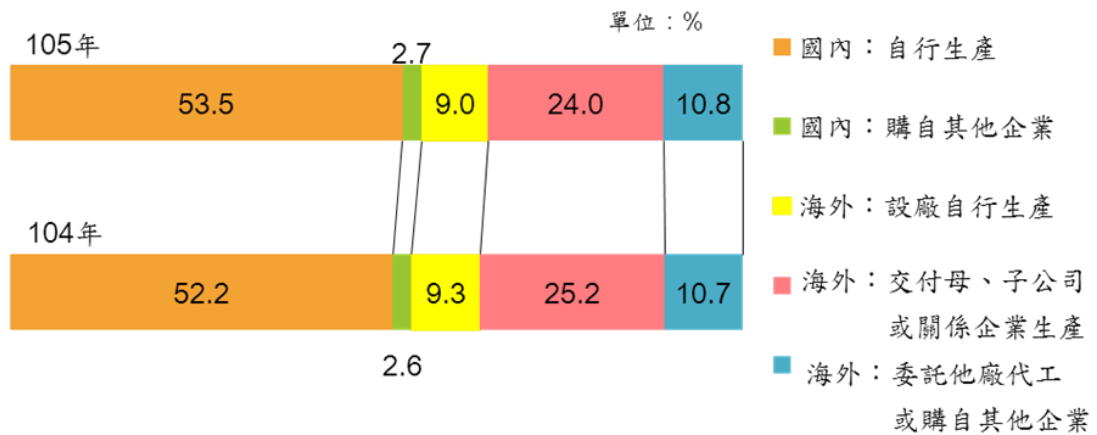
|            | 106 年<br>第 1 季 | 季增率<br>(%)   | 年增率<br>(%) |
|------------|----------------|--------------|------------|
| <b>製造業</b> | <b>62 161</b>  | <b>-12.2</b> | <b>7.2</b> |
| 電腦電子及光學製品業 | 20 306         | -24.5        | 1.9        |
| 電子零組件業     | 12 663         | -8.6         | 9.8        |
| 化學材料業      | 4 817          | -2.5         | 17.6       |
| 石油及煤製品業    | 4 018          | 9.7          | 36.9       |
| 基本金屬業      | 3 132          | 2.8          | 24.1       |
| 金屬製品業      | 2 674          | -8.5         | 8.3        |
| 機械設備業      | 2 354          | -4.8         | 2.8        |

### 三、105年製造業銷售收入中，國內生產占56.2%，較上年上升1.4個百分點

105年製造業產品銷售收入24兆1,739億元，其中在國內自行生產占53.5%，較上年增加1.3個百分點，由國內其他企業生產占2.7%，合計國內生產占56.2%，而在海外生產占43.8%，包括交付子公司或關係企業生產占24.0%，海外設廠自行生產占9.0%，委託他廠代工或購自其他企業占

10.8%。

### 製造業產品銷售收入來源分布



#### 四、105年製造業產品銷售以外銷占67.2%最多

105年製造業在海內外生產之銷售流向中，銷售國內占32.8%，較上年增加1.4個百分點，外銷占67.2%，其中以銷往北美占20.9%最多，中國大陸占14.7%次之，銷往歐洲占13.4%居第3位。按主要行業觀察，化學材料業、石油及煤製品業、基本金屬業之內銷比率均逾五成；電子零組件業銷往中國大陸占31.3%，北美占23.8%；電腦電子及光學製品業銷往北美占34.9%，歐洲占28.3%。

## 104、105年製造業產品銷售流向—產品銷售收入逾億元行業

單位：%

|              | 總計           | 亞洲          |             |            |            |            | 北美          | 歐洲          | 其他地區       |
|--------------|--------------|-------------|-------------|------------|------------|------------|-------------|-------------|------------|
|              |              | 台灣          | 中國大陸        | 東協         | 日本         | 其他         |             |             |            |
| <b>105 年</b> |              |             |             |            |            |            |             |             |            |
| <b>製造業</b>   | <b>100.0</b> | <b>32.8</b> | <b>14.7</b> | <b>8.3</b> | <b>3.8</b> | <b>3.8</b> | <b>20.9</b> | <b>13.4</b> | <b>2.3</b> |
| 電腦電子及光學製品業   | 100.0        | 5.7         | 10.2        | 11.3       | 4.5        | 2.9        | 34.9        | 28.3        | 2.2        |
| 電子零組件業       | 100.0        | 21.5        | 31.3        | 5.0        | 4.6        | 5.5        | 23.8        | 7.2         | 1.1        |
| 化學材料業        | 100.0        | 55.0        | 21.3        | 7.8        | 3.1        | 3.7        | 2.3         | 2.4         | 4.3        |
| 石油及煤製品業      | 100.0        | 72.6        | 2.2         | 19.5       | 0.1        | 4.7        | 0.0         | 0.0         | 0.9        |
| 基本金屬業        | 100.0        | 62.3        | 10.6        | 7.6        | 2.9        | 3.0        | 6.3         | 4.6         | 2.6        |
| <b>104 年</b> |              |             |             |            |            |            |             |             |            |
| <b>製造業</b>   | <b>100.0</b> | <b>31.4</b> | <b>15.2</b> | <b>7.2</b> | <b>3.4</b> | <b>4.0</b> | <b>20.6</b> | <b>15.3</b> | <b>3.0</b> |
| 電腦電子及光學製品業   | 100.0        | 4.4         | 10.8        | 9.8        | 4.2        | 3.0        | 33.4        | 31.7        | 2.6        |
| 電子零組件業       | 100.0        | 21.3        | 32.8        | 5.4        | 3.8        | 5.3        | 22.1        | 7.7         | 1.5        |
| 化學材料業        | 100.0        | 53.3        | 23.0        | 5.4        | 2.7        | 3.9        | 3.3         | 3.6         | 4.8        |
| 石油及煤製品業      | 100.0        | 74.5        | 3.4         | 17.7       | 0.0        | 1.0        | 0.0         | 0.0         | 3.3        |
| 基本金屬業        | 100.0        | 60.4        | 13.2        | 4.5        | 2.2        | 5.6        | 8.6         | 3.3         | 2.1        |

※完整分析請參閱本處 106 年第 1 季製造業投資及營運概況調查電子書。

[http://www.moea.gov.tw/MNS/dos/content/Content.aspx?menu\\_id=6989](http://www.moea.gov.tw/MNS/dos/content/Content.aspx?menu_id=6989)

# 製造業投資及營運概況調查報告

調查時期：106 年 4 月 1 日至 5 月 15 日

資料時期：106 年 3 月 31 日為資料標準日

經濟部統計處編印

DEPARTMENT OF STATISTICS  
MINISTRY OF ECONOMIC AFFAIRS

中華民國 106 年 6 月出版  
June, 2017

# 目 錄

|                                |     |
|--------------------------------|-----|
| 壹、調查概要 .....                   | (1) |
| 貳、提要分析 .....                   | (5) |
| 一、106 年第 1 季固定資產增購 .....       | (5) |
| 二、106 年第 1 季營業收入 .....         | (7) |
| 三、105 年製造業產品銷售收入來源分布 .....     | (9) |
| 四、105 年製造業產品銷售流向 .....         | (9) |
| 參、統計結果表                        |     |
| 製造業營業收入                        |     |
| 表 1-1 製造業營業收入—按中業別分 .....      | 1   |
| 表 1-2 製造業營業收入—按四大行業別分 .....    | 5   |
| 製造業固定資產投資額                     |     |
| 表 2-1 製造業固定資產投資額—按中業別分 .....   | 6   |
| 表 2-2 製造業固定資產投資額—按資產型態分 .....  | 10  |
| 表 2-3 製造業固定資產投資額—按四大行業別分 ..... | 11  |
| 製造業銷售來源及流向                     |     |
| 表 3-1 製造業商品銷售及其來源結構 .....      | 12  |
| 表 3-2 製造業商品銷售流向分配比 .....       | 14  |
| 附錄：製造業投資及營運概況調查表               |     |

## 壹、調查概要

### 一、調查依據

依據統計法第 3 條及統計法施行細則第 36、37 條之規定辦理。

### 二、調查目的

為了解製造業投資動向及營運變動趨勢，按季蒐集經營狀況資料，以補充非普查年之製造業基本統計數據，提供政府釐訂經濟決策、編算國民所得統計及景氣預測需要之參據，並作為業者訂定經營方針及拓展業務之參考。

### 三、調查範圍及對象

(一)調查週期：按季定期辦理。

(二)調查範圍：凡在台閩地區從事製造業之公民營企業均屬調查範圍。

(三)調查對象：凡在台閩地區從事上列調查範圍之公司行號，且設有固定營業場所之企業單位均為調查對象。

### 四、調查項目

(一) 106 年第 1 季營業收入。

(二) 106 年第 1 季固定資產增購。

(三) 105 年產(商)品銷售收入(含兼銷商品收入)

(四) 105 年銷售產(商)品之來源占比

(五) 105 年銷售產(商)品之銷售流向占比

### 五、調查表式及結果表

根據上列調查項目，擬定「製造業投資及營運概況調查」及結果表式。

### 六、調查資料時期與實施期間

(一)凡靜態資料以各該季底情況為準，動態資料則以各該季營運合計數或調查項目所標列之時期為準。

(二)調查實施期間：自 106 年 4 月 1 日至 106 年 4 月 15 日止。

### 七、抽樣方法及樣本家數



(2)

(一)抽樣母體：以工商普查之製造業母體檔為抽樣母體，並依產業之差異性及重點產業(產值大者)訂定各副母體，共分成 38 個副母體。

(二)抽樣方法：以企業為抽出單位，依各業之營業收入為分層標準，採分業分層隨機抽樣法抽樣。

(三)抽樣家數：約 3,000 家。

## 八、資料處理方法

採電腦處理為主，人工整理為輔，配合進行。

(一)人工整理部分：調查資料之註號、鍵入、審核及分析等工作。

(二)電腦處理部分：調查資料之檢誤修正、結果表之編製及調查報告之編撰等工作，均以電腦為之。

## 九、資料統計方法

### (一)按樣本屬性分類

依受查之製造業廠商所從事之最主要經濟活動屬性，按「中華民國行業標準分類」將其分類至製造業的第 2 碼中分業，並另依受查廠商員工人數多寡及所歸屬之 2 碼行業代號，給予企業規模、四大行業等 2 種複分類。

#### 1.企業規模分類

(1)大型企業：凡員工人數達 200 人以上之企業均屬之。

(2)中型企業：凡員工人數 100 人至未滿 200 人之企業均屬之。

(3)小型企業：凡員工人數未滿 100 人之企業均屬之。

#### 2.四大行業分類

(1)金屬機電工業：凡從事基本金屬製造業(24)、金屬製品製造業(25)、電力設備製造業(28)、機械設備製造業(29)、汽車及其零件製造業(30)、其他運輸工具及其零件製造業(31)、產業用機械設備維修及安裝業(34)等均屬之。

(2)資訊電子工業：凡從事電子零組件製造業(26)、電腦、電子產品及光學製品製造業(27)等均屬之。

(3)化學工業：凡從事皮革、毛皮及其製品製造業（13）、紙漿、紙及紙製品製造業（15）、印刷及資料儲存媒體複製業（16）、石油及煤製品製造業（17）、化學材料製造業（18）、化學製品製造業（19）、藥品及醫用化學製品製造業（20）、橡膠製品製造業（21）、塑膠製品製造業（22）等均屬之。

(4)民生工業：凡從事食品製造業（08）、飲料製造業（09）、菸草製造業（10）、紡織業（11）、成衣及服飾品製造業（12）、木竹製品製造業（14）、非金屬礦物製品製造業（23）、家具製造業（32）、其他製造業（33）等均屬之。

## (二)推估方法

採基準環比連鎖法推估。即以相同樣本特徵值之變動比率，乘以母體特徵值估計值，即得當季之母體估計值。其公式如下：

$${}_tY_i = {}_{t-1}Y_i \times \frac{{}_tS_i}{{}_{t-1}S_i}$$

${}_tY_i$ ：第 i 中業第 t 季特徵值推估值

${}_{t-1}Y_i$ ：第 i 中業第 t-1 季特徵值推估值

${}_tS_i$ ：第 i 中業第 t 期相同樣本特徵值

${}_{t-1}S_i$ ：第 i 中業第 t-1 季相同樣本特徵值

## 十、調查結果報告

編製「製造業投資及營運概況調查報告」（電子書）。

## 十一、辦理機關

經濟部統計處。

## 十二、調查工作進度

(一)調查規劃設計期間：106 年 1 月 31 日前完成。

(二)調查、審核及複審期間：106 年 4 月 1 日至 106 年 5 月 15 日止。

(三)資料處理統計期間：106 年 5 月 15 日至 106 年 5 月 31 日止。

(4)

(四)調查報告公布期間：106年6月2日。

### 十三、統計內容說明

(一)－：無數字或無意義。

(二)0：數字不及1單位。

## 貳、提要分析

### 一、106年第1季固定資產增購

- 1.與上季比較：第1季國內製造業固定資產增購為2,597億元，較上季減少744億元，季減22.3%。
- 2.與上年同季比較：年增17.1%，連續7季正成長，為100年第1季以來最高增幅。
- 3.按固定資產型態分：第1季製造業固定資產增購額中，以增購機械及雜項設備金額2,258億元(占86.9%)居首，年增19.1%；房屋及營建工程324億元(占12.5%)居次，年增7.7%；交通及運輸設備15億元，年減29.1%。

製造業近年各季固定資產增購額及年增率



#### 4.按主要中行業分：

- (1)電子零組件業：增購1,771億元，位居各業之冠，年增29.9%，連續4季二位數成長，主因部分業者為擴充產能積極擴廠，加以半導

體業者持續投資先進製程所致。

**(2)化學材料業：**增購 125 億元，年減 6.0%，主因上年同期部分業者因應歲修設備更新、新增產線並擴廠，比較基數較高所致。

**(3)基本金屬業：**增購 72 億元，年減 16.5%，主因部分業者進入煉鋼爐興建後期，投入資金較少所致。

**(4)電腦電子及光學製品業：**增購 65 億元，年減 31.0%，主因上年同期部分業者新購置廠辦大樓，比較基數較高所致。

### 106 年第 1 季製造業固定資產增購金額

單位：億元；%

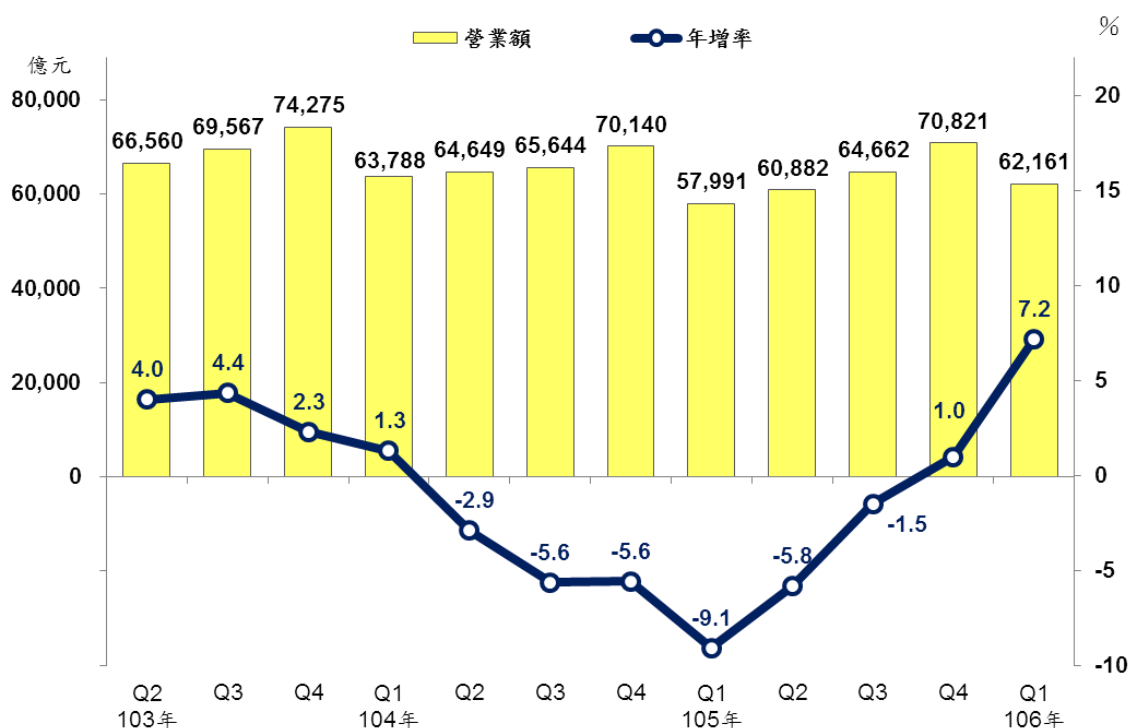
|                 | 106 年<br>第 1 季 | 季增率<br>(%)   | 年增率<br>(%)  |
|-----------------|----------------|--------------|-------------|
| <b>製造業</b>      | <b>2 597</b>   | <b>-22.3</b> | <b>17.1</b> |
| <b>按固定資產型態分</b> |                |              |             |
| 房屋及其他營建         | 324            | -4.2         | 7.7         |
| 交通運輸設備          | 15             | -62.4        | -29.1       |
| 機械及雜項設備         | 2 258          | -23.8        | 19.1        |
| <b>按主要中行業分</b>  |                |              |             |
| 電子零組件業          | 1 771          | -21.6        | 29.9        |
| 化學材料業           | 125            | -20.1        | -6.0        |
| 基本金屬業           | 72             | -16.6        | -16.5       |
| 電腦電子及光學製品業      | 65             | -12.7        | -31.0       |

## 二、106 年第 1 季營業收入

1.與上季比較：第1季製造業營業收入6兆2,161億元，較上季減少12.2%。

2.與上年同季比較：製造業營業收入較上年同季增7.2%，連續兩季正成長，為100年第2季以來最高增幅。

製造業近年各季營業收入及年增率



### 4.按主要中行業分：

(1)電腦電子及光學製品業：營業收入 2 兆 306 億元，年增 1.9%，主因筆電、伺服器、手持行動裝置等組裝代工廠及相關產業供應鏈之營收增加所致。

(2)電子零組件業：營業收入 1 兆 2,663 億元，年增 9.8%，連續 3 季正成長，主因我國半導體產業先進製程具競爭優勢、大尺寸面板需求強勁價格續漲、智慧科技應用持續擴增、加以去年南台灣地震產能受損，比較基期較低所致。

(3)化學材料業：營業收入 4,817 億元，年增 17.6%，主因國際油價上

漲，帶動石化原料價格同步走揚，加以市場需求活絡所致。

**(4)石油及煤製品業：**營業收入 4,018 億元，年增 36.9%，為 99 年第 2 季以來最高增幅，主因國際油價穩步上揚，加以去年同期原油價格處於谷底比較基期偏低所致。

**(5)基本金屬業：**營業收入 3,132 億元，年增 24.1%，連續 2 季二位數成長，主因國際需求增溫，加上原物料行情回升，推升鋼品價格上揚，帶動下游廠商提貨意願。

**(6)機械設備業：**營業收入 2,354 億元，年增 2.8%，主因景氣回溫，智慧自動化設備需求攀升，加上半導體業者持續進行高階製程生產設備投資所致。

### 106 年第 1 季製造業營業收入

單位：億元；%

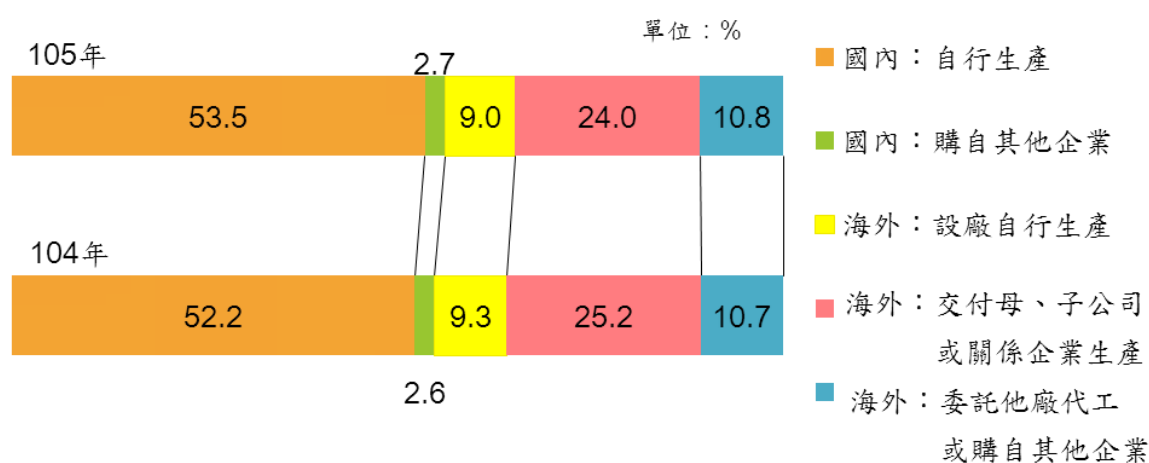
|            | 106 年<br>第 1 季 | 季增率<br>(%)   | 年增率<br>(%) |
|------------|----------------|--------------|------------|
| <b>製造業</b> | <b>62 161</b>  | <b>-12.2</b> | <b>7.2</b> |
| 電腦電子及光學製品業 | 20 306         | -24.5        | 1.9        |
| 電子零組件業     | 12 663         | -8.6         | 9.8        |
| 化學材料業      | 4 817          | -2.5         | 17.6       |
| 石油及煤製品業    | 4 018          | 9.7          | 36.9       |
| 基本金屬業      | 3 132          | 2.8          | 24.1       |
| 金屬製品業      | 2 674          | -8.5         | 8.3        |
| 機械設備業      | 2 354          | -4.8         | 2.8        |

註：營業收入係指母公司(含分支單位)之非合併營收(含國外生產部分)，但不含子公司營收。

### 三、105年製造業產品銷售收入來源分布

105年製造業產品銷售收入24兆1,739億元，其中在國內自行生產占53.5%，較上年增加1.3個百分點，由國內其他企業生產占2.7%，合計國內生產占56.2%，而在海外生產占43.8%，包括交付子公司或關係企業生產占24.0%，海外設廠自行生產占9.0%，委託他廠代工或購自其他企業占10.8%。

#### 製造業產品銷售收入來源分布



### 四、105年製造業產品銷售流向

105年製造業在海內外生產之銷售流向中，銷售國內占32.8%，較上年增加1.4個百分點，外銷占67.2%，其中以銷往北美占20.9%最多，中國大陸占14.7%次之，銷往歐洲占13.4%居第3位。按主要行業觀察，化學材料業、石油及煤製品業、基本金屬業之內銷比率均逾五成；電子零組件業銷往中國大陸占31.3%，北美占23.8%；電腦電子及光學製品業銷往北美占34.9%，歐洲占28.3%。



### 104、105年製造業產品銷售流向—產品銷售收入逾兆元行業

單位：%

|              | 總計           | 亞洲          |             |            |            |            | 北美          | 歐洲          | 其他地區       |
|--------------|--------------|-------------|-------------|------------|------------|------------|-------------|-------------|------------|
|              |              | 台灣          | 中國大陸        | 東協         | 日本         | 其他         |             |             |            |
| <b>105 年</b> |              |             |             |            |            |            |             |             |            |
| <b>製造業</b>   | <b>100.0</b> | <b>32.8</b> | <b>14.7</b> | <b>8.3</b> | <b>3.8</b> | <b>3.8</b> | <b>20.9</b> | <b>13.4</b> | <b>2.3</b> |
| 電腦電子及光學製品業   | 100.0        | 5.7         | 10.2        | 11.3       | 4.5        | 2.9        | 34.9        | 28.3        | 2.2        |
| 電子零組件業       | 100.0        | 21.5        | 31.3        | 5.0        | 4.6        | 5.5        | 23.8        | 7.2         | 1.1        |
| 化學材料業        | 100.0        | 55.0        | 21.3        | 7.8        | 3.1        | 3.7        | 2.3         | 2.4         | 4.3        |
| 石油及煤製品業      | 100.0        | 72.6        | 2.2         | 19.5       | 0.1        | 4.7        | 0.0         | 0.0         | 0.9        |
| 基本金屬業        | 100.0        | 62.3        | 10.6        | 7.6        | 2.9        | 3.0        | 6.3         | 4.6         | 2.6        |
| <b>104 年</b> |              |             |             |            |            |            |             |             |            |
| <b>製造業</b>   | <b>100.0</b> | <b>31.4</b> | <b>15.2</b> | <b>7.2</b> | <b>3.4</b> | <b>4.0</b> | <b>20.6</b> | <b>15.3</b> | <b>3.0</b> |
| 電腦電子及光學製品業   | 100.0        | 4.4         | 10.8        | 9.8        | 4.2        | 3.0        | 33.4        | 31.7        | 2.6        |
| 電子零組件業       | 100.0        | 21.3        | 32.8        | 5.4        | 3.8        | 5.3        | 22.1        | 7.7         | 1.5        |
| 化學材料業        | 100.0        | 53.3        | 23.0        | 5.4        | 2.7        | 3.9        | 3.3         | 3.6         | 4.8        |
| 石油及煤製品業      | 100.0        | 74.5        | 3.4         | 17.7       | 0.0        | 1.0        | 0.0         | 0.0         | 3.3        |
| 基本金屬業        | 100.0        | 60.4        | 13.2        | 4.5        | 2.2        | 5.6        | 8.6         | 3.3         | 2.1        |

## 參、統計結果表

表 1-1 製造業營業收入—按中業別分

單位：億元

| 年 季        | 製造業總計   | 食品製造業  | 飲料及菸<br>草製造業 | 紡織業   | 成衣及服<br>飾品製造業 | 皮革、毛皮及<br>其製品製造業 |     |
|------------|---------|--------|--------------|-------|---------------|------------------|-----|
|            | (C)     | (08)   | (09+10)      | (11)  | (12)          | (13)             |     |
| 95年        | 197 134 | 4 500  | 993          | 3 909 | 1 432         | 890              |     |
| 96年        | 220 588 | 4 721  | 1 068        | 4 172 | 1 430         | 858              |     |
| 97年        | 221 459 | 5 315  | 1 049        | 3 827 | 1 426         | 778              |     |
| 98年        | 201 859 | 4 995  | 1 086        | 3 286 | 1 265         | 756              |     |
| 99年        | 256 252 | 5 536  | 1 078        | 4 297 | 1 318         | 916              |     |
| 100年       | 264 816 | 6 045  | 1 172        | 4 509 | 1 379         | 848              |     |
| 101年       | 260 649 | 6 003  | 1 396        | 4 376 | 1 315         | 773              |     |
| 102年       | 264 020 | 5 947  | 1 363        | 4 454 | 1 312         | 794              |     |
| 103年       | 273 346 | 6 097  | 1 402        | 4 477 | 1 363         | 899              |     |
| 104年       | 264 221 | 5 928  | 1 405        | 4 292 | 1 354         | 888              |     |
| 105年       | 254 356 | 6 014  | 1 413        | 4 092 | 1 295         | 837              |     |
| 103年       | 1季      | 62 944 | 1 444        | 309   | 1 044         | 339              | 211 |
|            | 2季      | 66 560 | 1 525        | 350   | 1 145         | 326              | 235 |
|            | 3季      | 69 567 | 1 584        | 388   | 1 147         | 357              | 223 |
|            | 4季      | 74 275 | 1 544        | 355   | 1 141         | 340              | 230 |
| 104年       | 1季      | 63 788 | 1 430        | 309   | 1 038         | 337              | 214 |
|            | 2季      | 64 649 | 1 427        | 345   | 1 116         | 336              | 223 |
|            | 3季      | 65 644 | 1 527        | 377   | 1 080         | 345              | 219 |
|            | 4季      | 70 140 | 1 543        | 375   | 1 059         | 336              | 232 |
| 105年       | 1季      | 57 991 | 1 442        | 298   | 982           | 330              | 210 |
|            | 2季      | 60 882 | 1 462        | 357   | 1 031         | 332              | 208 |
|            | 3季      | 64 662 | 1 543        | 398   | 1 031         | 320              | 205 |
|            | 4季      | 70 821 | 1 567        | 360   | 1 048         | 313              | 215 |
| 106年 1季    | 62 161  | 1 449  | 340          | 955   | 287           | 200              |     |
| 本年 1-當季累計  | 62 161  | 1 449  | 340          | 955   | 287           | 200              |     |
| 較上季增減額     | - 8 660 | - 119  | - 20         | - 93  | - 26          | - 16             |     |
| 較上季增減%     | - 12.2  | - 7.6  | - 5.6        | - 8.9 | - 8.4         | - 7.2            |     |
| 較上年同季增減額   | 4 171   | 6      | 42           | - 27  | - 43          | - 10             |     |
| 較上年同季增減%   | 7.2     | 0.4    | 14.0         | - 2.8 | - 13.1        | - 4.7            |     |
| 累計較上年同期增減額 | 4 171   | 6      | 42           | - 27  | - 43          | - 10             |     |
| 本年累計年增率%   | 7.2     | 0.4    | 14.0         | - 2.8 | - 13.1        | - 4.7            |     |
| 本年累計結構比%   | 100.0   | 2.3    | 0.5          | 1.5   | 0.5           | 0.3              |     |

表 1-1 製造業營業收入

| 年 季        | 木竹製品<br>製造業<br>(14) | 紙漿、紙及<br>紙製品<br>製造業<br>(15) | 印刷及資料<br>儲存媒體<br>複製業<br>(16) | 石油及煤<br>製品製造業<br>(17) | 化學材料<br>製造業<br>(18) | 化學製品<br>製造業<br>(19) | 藥品及醫用<br>化學製品<br>製造業<br>(20) |
|------------|---------------------|-----------------------------|------------------------------|-----------------------|---------------------|---------------------|------------------------------|
| 95年        | 439                 | 1 878                       | 1 076                        | 13 303                | 14 362              | 2 374               | 695                          |
| 96年        | 405                 | 1 972                       | 1 085                        | 16 091                | 17 753              | 2 595               | 715                          |
| 97年        | 394                 | 2 014                       | 1 142                        | 18 044                | 17 335              | 2 570               | 754                          |
| 98年        | 360                 | 1 675                       | 861                          | 14 013                | 17 015              | 2 321               | 802                          |
| 99年        | 428                 | 2 001                       | 1 113                        | 17 088                | 21 648              | 2 564               | 802                          |
| 100年       | 442                 | 2 055                       | 1 119                        | 18 733                | 22 346              | 2 721               | 863                          |
| 101年       | 435                 | 1 983                       | 1 074                        | 20 848                | 21 015              | 2 662               | 904                          |
| 102年       | 437                 | 1 942                       | 1 035                        | 21 620                | 21 175              | 2 733               | 912                          |
| 103年       | 518                 | 1 976                       | 1 026                        | 21 528                | 21 270              | 2 810               | 881                          |
| 104年       | 513                 | 1 926                       | 1 001                        | 15 127                | 18 871              | 2 701               | 907                          |
| 105年       | 504                 | 1 941                       | 970                          | 13 438                | 18 232              | 2 657               | 960                          |
| 103年 1季    | 115                 | 467                         | 242                          | 5 478                 | 5 202               | 672                 | 216                          |
| 2季         | 132                 | 503                         | 254                          | 5 430                 | 5 496               | 725                 | 229                          |
| 3季         | 132                 | 500                         | 257                          | 5 892                 | 5 507               | 713                 | 213                          |
| 4季         | 139                 | 505                         | 274                          | 4 728                 | 5 066               | 700                 | 223                          |
| 104年 1季    | 117                 | 463                         | 237                          | 3 650                 | 4 633               | 664                 | 219                          |
| 2季         | 130                 | 487                         | 249                          | 4 265                 | 5 086               | 683                 | 230                          |
| 3季         | 129                 | 480                         | 243                          | 3 642                 | 4 722               | 657                 | 220                          |
| 4季         | 137                 | 496                         | 271                          | 3 570                 | 4 430               | 696                 | 238                          |
| 105年 1季    | 116                 | 459                         | 235                          | 2 936                 | 4 096               | 627                 | 235                          |
| 2季         | 127                 | 490                         | 242                          | 3 381                 | 4 584               | 675                 | 250                          |
| 3季         | 126                 | 482                         | 241                          | 3 458                 | 4 612               | 666                 | 229                          |
| 4季         | 135                 | 510                         | 252                          | 3 663                 | 4 939               | 689                 | 246                          |
| 106年 1季    | 113                 | 492                         | 211                          | 4 018                 | 4 817               | 667                 | 238                          |
| 本年 1-當季累計  | 113                 | 492                         | 211                          | 4 018                 | 4 817               | 667                 | 238                          |
| 較上季增減額     | - 23                | - 18                        | - 41                         | 355                   | - 122               | - 21                | - 8                          |
| 較上季增減%     | - 16.9              | - 3.5                       | - 16.2                       | 9.7                   | - 2.5               | - 3.1               | - 3.2                        |
| 較上年同季增減額   | - 3                 | 33                          | - 24                         | 1 082                 | 721                 | 40                  | 3                            |
| 較上年同季增減%   | - 2.7               | 7.2                         | - 10.1                       | 36.9                  | 17.6                | 6.4                 | 1.2                          |
| 累計較上年同期增減額 | - 3                 | 33                          | - 24                         | 1 082                 | 721                 | 40                  | 3                            |
| 本年累計年增率%   | - 2.7               | 7.2                         | - 10.1                       | 36.9                  | 17.6                | 6.4                 | 1.2                          |
| 本年累計結構比%   | 0.2                 | 0.8                         | 0.3                          | 6.5                   | 7.7                 | 1.1                 | 0.4                          |

—按中業別分〈續 1〉

單位：億元

| 橡膠製品<br>製造業<br>(21) | 塑膠製品<br>製造業<br>(22) | 非金屬礦物<br>製品製造業<br>(23) | 基本金屬<br>製造業<br>(24) | 金屬製品<br>製造業<br>(25) | 電子零組件<br>製造業<br>(26) | 電腦、電子產<br>品及光學製品<br>製造業<br>(27) |
|---------------------|---------------------|------------------------|---------------------|---------------------|----------------------|---------------------------------|
| 969                 | 3 922               | 3 126                  | 12 770              | 10 137              | 45 590               | 47 461                          |
| 1 046               | 4 189               | 3 176                  | 14 845              | 10 721              | 50 952               | 54 212                          |
| 1 050               | 4 033               | 3 222                  | 14 727              | 10 958              | 47 867               | 58 085                          |
| 933                 | 3 520               | 3 049                  | 10 024              | 8 919               | 42 849               | 60 250                          |
| 1 189               | 4 467               | 3 260                  | 13 553              | 11 690              | 53 660               | 80 199                          |
| 1 309               | 4 757               | 3 341                  | 15 099              | 12 106              | 48 993               | 84 919                          |
| 1 297               | 4 714               | 3 374                  | 13 311              | 11 247              | 46 177               | 86 142                          |
| 1 255               | 4 640               | 3 329                  | 13 053              | 10 828              | 48 599               | 87 760                          |
| 1 252               | 4 588               | 3 336                  | 13 823              | 11 709              | 53 183               | 88 781                          |
| 1 171               | 4 404               | 2 973                  | 11 664              | 10 878              | 50 788               | 95 178                          |
| 1 090               | 4 263               | 2 771                  | 11 053              | 10 637              | 51 191               | 89 291                          |
| 302                 | 1 066               | 823                    | 3 310               | 2 713               | 11 899               | 19 530                          |
| 331                 | 1 188               | 835                    | 3 613               | 2 949               | 13 314               | 19 692                          |
| 307                 | 1 171               | 840                    | 3 482               | 2 964               | 13 879               | 21 801                          |
| 313                 | 1 162               | 838                    | 3 418               | 3 082               | 14 090               | 27 758                          |
| 299                 | 1 068               | 753                    | 3 191               | 2 715               | 12 715               | 21 882                          |
| 302                 | 1 113               | 748                    | 3 063               | 2 751               | 12 421               | 21 480                          |
| 286                 | 1 092               | 710                    | 2 826               | 2 694               | 12 945               | 23 368                          |
| 285                 | 1 131               | 762                    | 2 584               | 2 717               | 12 706               | 28 447                          |
| 275                 | 1 052               | 653                    | 2 523               | 2 470               | 11 531               | 19 926                          |
| 280                 | 1 084               | 698                    | 2 779               | 2 618               | 12 295               | 19 854                          |
| 264                 | 1 067               | 683                    | 2 705               | 2 625               | 13 516               | 22 611                          |
| 271                 | 1 060               | 737                    | 3 046               | 2 923               | 13 849               | 26 899                          |
| 266                 | 1 000               | 666                    | 3 132               | 2 674               | 12 663               | 20 306                          |
| 266                 | 1 000               | 666                    | 3 132               | 2 674               | 12 663               | 20 306                          |
| - 5                 | - 59                | - 71                   | 86                  | - 249               | - 1 187              | - 6 593                         |
| - 1.7               | - 5.6               | - 9.6                  | 2.8                 | - 8.5               | - 8.6                | - 24.5                          |
| - 9                 | - 52                | 13                     | 609                 | 204                 | 1 131                | 380                             |
| - 3.2               | - 5.0               | 2.1                    | 24.1                | 8.3                 | 9.8                  | 1.9                             |
| - 9                 | - 52                | 13                     | 609                 | 204                 | 1 131                | 380                             |
| - 3.2               | - 5.0               | 2.1                    | 24.1                | 8.3                 | 9.8                  | 1.9                             |
| 0.4                 | 1.6                 | 1.1                    | 5.0                 | 4.3                 | 20.4                 | 32.7                            |

表 1-1 製造業營業收入—按中業別分〈續 2 完〉

單位：億元

| 年 季         | 電力設備<br>製造業<br>(28) | 機械設備<br>製造業<br>(29) | 汽車及其<br>零件製造業<br>(30) | 其他運輸<br>工具及其零<br>件製造業<br>(31) | 家具製造業<br>(32) | 其他製造業<br>(33) | 產業用機械<br>設備維修及<br>安裝業<br>(34) |
|-------------|---------------------|---------------------|-----------------------|-------------------------------|---------------|---------------|-------------------------------|
| 95 年        | 8 302               | 8 295               | 4 505                 | 2 409                         | 700           | 2 196         | 900                           |
| 96 年        | 8 844               | 8 795               | 4 454                 | 2 773                         | 735           | 2 005         | 976                           |
| 97 年        | 7 579               | 8 692               | 3 656                 | 3 255                         | 697           | 2 073         | 917                           |
| 98 年        | 7 276               | 6 635               | 3 627                 | 2 884                         | 614           | 1 982         | 861                           |
| 99 年        | 8 949               | 8 821               | 4 800                 | 2 962                         | 605           | 2 467         | 841                           |
| 100 年       | 9 028               | 10 054              | 5 434                 | 3 309                         | 709           | 2 555         | 970                           |
| 101 年       | 8 924               | 9 633               | 5 407                 | 3 418                         | 711           | 2 541         | 968                           |
| 102 年       | 8 611               | 9 363               | 5 347                 | 3 346                         | 718           | 2 614         | 831                           |
| 103 年       | 8 699               | 10 016              | 5 718                 | 3 635                         | 724           | 2 697         | 938                           |
| 104 年       | 8 602               | 9 892               | 5 541                 | 3 753                         | 750           | 2 710         | 1 001                         |
| 105 年       | 8 347               | 9 764               | 5 393                 | 3 596                         | 738           | 2 697         | 1 172                         |
| 103 年 1 季   | 2 078               | 2 206               | 1 402                 | 853                           | 175           | 624           | 224                           |
| 2 季         | 2 213               | 2 570               | 1 553                 | 902                           | 184           | 641           | 224                           |
| 3 季         | 2 208               | 2 597               | 1 375                 | 918                           | 176           | 698           | 238                           |
| 4 季         | 2 200               | 2 642               | 1 388                 | 963                           | 189           | 734           | 251                           |
| 104 年 1 季   | 2 107               | 2 348               | 1 447                 | 902                           | 180           | 627           | 241                           |
| 2 季         | 2 157               | 2 618               | 1 400                 | 957                           | 189           | 627           | 244                           |
| 3 季         | 2 179               | 2 460               | 1 321                 | 976                           | 183           | 711           | 250                           |
| 4 季         | 2 159               | 2 467               | 1 374                 | 918                           | 198           | 745           | 265                           |
| 105 年 1 季   | 1 989               | 2 290               | 1 388                 | 825                           | 184           | 637           | 280                           |
| 2 季         | 2 148               | 2 533               | 1 419                 | 905                           | 193           | 661           | 275                           |
| 3 季         | 2 091               | 2 467               | 1 215                 | 924                           | 178           | 700           | 306                           |
| 4 季         | 2 119               | 2 473               | 1 371                 | 941                           | 182           | 699           | 311                           |
| 106 年 1 季 p | 1 979               | 2 354               | 1 393                 | 814                           | 168           | 646           | 314                           |
| 本年 1-當季累計   | 1 979               | 2 354               | 1 393                 | 814                           | 168           | 646           | 314                           |
| 較上季增減額      | - 141               | - 119               | 22                    | - 127                         | - 15          | - 53          | 3                             |
| 較上季增減%      | - 6.6               | - 4.8               | 1.6                   | - 13.5                        | - 8.0         | - 7.6         | 1.0                           |
| 較上年同季增減額    | - 10                | 64                  | 5                     | - 11                          | - 17          | 9             | 33                            |
| 較上年同季增減%    | - 0.5               | 2.8                 | 0.3                   | - 1.3                         | - 9.0         | 1.4           | 11.9                          |
| 累計較上年同期增減額  | - 10                | 64                  | 5                     | - 11                          | - 17          | 9             | 33                            |
| 本年累計年增率%    | - 0.5               | 2.8                 | 0.3                   | - 1.3                         | - 9.0         | 1.4           | 11.9                          |
| 本年累計結構比%    | 3.2                 | 3.8                 | 2.2                   | 1.3                           | 0.3           | 1.0           | 0.5                           |

表 1-2 製造業營業收入—按四大行業別分

單位：億元

| 年 季         | 總計      | 按四大行業別分 |         |         |        |       |
|-------------|---------|---------|---------|---------|--------|-------|
|             |         | 金屬機電工業  | 資訊電子工業  | 化學工業    | 民生工業   |       |
| 95 年        | 197 134 | 47 318  | 93 051  | 39 469  | 17 295 |       |
| 96 年        | 220 588 | 51 407  | 105 163 | 46 304  | 17 713 |       |
| 97 年        | 221 459 | 49 784  | 105 951 | 47 720  | 18 003 |       |
| 98 年        | 201 859 | 40 226  | 103 099 | 41 897  | 16 638 |       |
| 99 年        | 256 252 | 51 616  | 133 859 | 51 787  | 18 989 |       |
| 100 年       | 264 816 | 56 000  | 133 912 | 54 752  | 20 152 |       |
| 101 年       | 260 649 | 52 908  | 132 320 | 55 270  | 20 152 |       |
| 102 年       | 264 020 | 51 379  | 136 359 | 56 107  | 20 174 |       |
| 103 年       | 273 346 | 54 538  | 141 964 | 56 232  | 20 614 |       |
| 104 年       | 264 221 | 51 332  | 145 966 | 46 996  | 19 927 |       |
| 105 年       | 254 356 | 49 962  | 140 482 | 44 388  | 19 524 |       |
| 103 年       | 1 季     | 62 944  | 12 787  | 31 429  | 13 856 | 4 872 |
|             | 2 季     | 66 560  | 14 025  | 33 006  | 14 391 | 5 139 |
|             | 3 季     | 69 567  | 13 782  | 35 680  | 14 783 | 5 321 |
|             | 4 季     | 74 275  | 13 944  | 41 848  | 13 202 | 5 282 |
| 104 年       | 1 季     | 63 788  | 12 952  | 34 597  | 11 448 | 4 791 |
|             | 2 季     | 64 649  | 13 191  | 33 901  | 12 638 | 4 918 |
|             | 3 季     | 65 644  | 12 706  | 36 314  | 11 562 | 5 062 |
|             | 4 季     | 70 140  | 12 483  | 41 153  | 11 348 | 5 155 |
| 105 年       | 1 季     | 57 991  | 11 765  | 31 458  | 10 126 | 4 642 |
|             | 2 季     | 60 882  | 12 677  | 32 149  | 11 195 | 4 861 |
|             | 3 季     | 64 662  | 12 334  | 36 127  | 11 223 | 4 979 |
|             | 4 季 r   | 70 821  | 13 185  | 40 748  | 11 845 | 5 042 |
| 106 年       | 1 季 p   | 62 161  | 12 659  | 32 969  | 11 911 | 4 622 |
| 本年 1 - 當季累計 |         | 62 161  | 12 659  | 32 969  | 11 911 | 4 622 |
| 較上季增減額      |         | - 8 660 | - 526   | - 7 779 | 66     | - 420 |
| 較上季增減%      |         | - 12.2  | - 4.0   | - 19.1  | 0.6    | - 8.3 |
| 較上年同季增減額    |         | 4 171   | 894     | 1 511   | 1 785  | - 19  |
| 較上年同季增減%    |         | 7.2     | 7.6     | 4.8     | 17.6   | - 0.4 |
| 累計較上年同期增減額  |         | 4 171   | 894     | 1 511   | 1 785  | - 19  |
| 本年累計年增率%    |         | 7.2     | 7.6     | 4.8     | 17.6   | - 0.4 |
| 本年累計結構比%    |         | 100.0   | 20.4    | 53.0    | 19.2   | 7.4   |

表 2-1 製造業固定資產投資額

| 年 季        | 製造業總計  | 食品製造業  | 飲料及菸草製造業 | 紡織業  | 成衣及服飾品製造業 | 皮革、毛皮及其製品製造業 |
|------------|--------|--------|----------|------|-----------|--------------|
|            | (C)    | (08)   | (09+10)  | (11) | (12)      | (13)         |
| 95年        | 13 197 | 147    | 42       | 120  | 10        | 8            |
| 96年        | 13 417 | 156    | 51       | 136  | 10        | 6            |
| 97年        | 10 279 | 132    | 58       | 80   | 3         | 4            |
| 98年        | 7 757  | 106    | 43       | 54   | 5         | 3            |
| 99年        | 11 324 | 115    | 45       | 84   | 4         | 5            |
| 100年       | 10 509 | 151    | 59       | 121  | 7         | 11           |
| 101年       | 9 522  | 164    | 53       | 139  | 5         | 10           |
| 102年       | 9 973  | 185    | 60       | 125  | 10        | 5            |
| 103年       | 9 822  | 204    | 57       | 126  | 7         | 10           |
| 104年       | 9 731  | 182    | 39       | 123  | 7         | 14           |
| 105年       | 11 026 | 215    | 58       | 119  | 8         | 19           |
| 103年 1季    | 2 259  | 42     | 8        | 29   | 1         | 1            |
| 2季         | 2 378  | 55     | 18       | 28   | 1         | 3            |
| 3季         | 2 379  | 45     | 11       | 35   | 1         | 3            |
| 4季         | 2 806  | 63     | 20       | 34   | 4         | 3            |
| 104年 1季    | 1 991  | 30     | 3        | 26   | 1         | 4            |
| 2季         | 2 295  | 46     | 8        | 25   | 2         | 3            |
| 3季         | 2 441  | 48     | 8        | 38   | 2         | 2            |
| 4季         | 3 004  | 58     | 20       | 34   | 2         | 4            |
| 105年 1季    | 2 218  | 42     | 8        | 30   | 2         | 4            |
| 2季         | 2 627  | 49     | 12       | 28   | 2         | 5            |
| 3季         | 2 841  | 49     | 13       | 30   | 3         | 3            |
| 4季         | 3 341  | 75     | 26       | 32   | 1         | 7            |
| 106年 1季 p  | 2 597  | 60     | 10       | 34   | 1         | 4            |
| 本年 1-當季累計  | 2 597  | 60     | 10       | 34   | 1         | 4            |
| 較上季增減額     | - 744  | - 15   | - 15     | 2    | 0         | - 3          |
| 較上季增減%     | - 22.3 | - 20.6 | - 60.0   | 6.8  | - 20.2    | - 45.7       |
| 較上年同季增減額   | 379    | 18     | 3        | 4    | - 1       | 0            |
| 較上年同季增減%   | 17.1   | 42.7   | 32.6     | 13.6 | - 34.2    | 3.9          |
| 累計較上年同期增減額 | 379    | 18     | 3        | 4    | - 1       | 0            |
| 本年累計年增率%   | 17.1   | 42.7   | 32.6     | 13.6 | - 34.2    | 3.9          |
| 本年累計結構比%   | 100.0  | 2.3    | 0.4      | 1.3  | 0.0       | 0.1          |

(不含土地投資) —按中業別分

單位：億元

| 木竹製品製造業 | 紙漿、紙及紙製品製造業 | 印刷及資料儲存媒體複製業 | 石油及煤製品製造業 | 化學材料製造業 | 化學製品製造業 | 藥品及醫用化學製品製造業 |
|---------|-------------|--------------|-----------|---------|---------|--------------|
| (14)    | (15)        | (16)         | (17)      | (18)    | (19)    | (20)         |
| 13      | 72          | 33           | 447       | 898     | 66      | 65           |
| 21      | 71          | 29           | 424       | 820     | 88      | 64           |
| 7       | 65          | 22           | 316       | 607     | 56      | 42           |
| 2       | 34          | 10           | 332       | 382     | 32      | 42           |
| 3       | 60          | 15           | 328       | 431     | 39      | 68           |
| 4       | 65          | 19           | 328       | 677     | 65      | 75           |
| 5       | 56          | 16           | 371       | 653     | 67      | 84           |
| 3       | 39          | 16           | 289       | 756     | 70      | 89           |
| 4       | 74          | 21           | 276       | 882     | 130     | 81           |
| 8       | 99          | 19           | 263       | 573     | 93      | 58           |
| 8       | 114         | 19           | 270       | 564     | 92      | 53           |
| 0       | 14          | 2            | 39        | 243     | 21      | 12           |
| 1       | 19          | 7            | 49        | 204     | 23      | 26           |
| 0       | 13          | 7            | 88        | 217     | 59      | 19           |
| 2       | 28          | 5            | 101       | 217     | 27      | 24           |
| 1       | 21          | 4            | 44        | 133     | 21      | 13           |
| 1       | 24          | 6            | 65        | 113     | 21      | 14           |
| 1       | 23          | 4            | 52        | 173     | 24      | 11           |
| 4       | 30          | 5            | 102       | 153     | 27      | 19           |
| 2       | 29          | 2            | 53        | 133     | 23      | 12           |
| 3       | 27          | 3            | 62        | 141     | 25      | 14           |
| 2       | 39          | 8            | 59        | 134     | 19      | 13           |
| 2       | 19          | 5            | 96        | 156     | 26      | 15           |
| 5       | 20          | 5            | 51        | 125     | 22      | 13           |
| 5       | 20          | 5            | 51        | 125     | 22      | 13           |
| 3       | 1           | 0            | - 45      | - 31    | - 3     | - 2          |
| 187.9   | 3.2         | 2.3          | - 46.8    | - 20.1  | - 13.7  | - 13.8       |
| 4       | - 10        | 2            | - 1       | - 8     | - 1     | 1            |
| 203.4   | - 33.2      | 100.2        | - 2.6     | - 6.0   | - 3.1   | 9.5          |
| 4       | - 10        | 2            | - 1       | - 8     | - 1     | 1            |
| 203.4   | - 33.2      | 100.2        | - 2.6     | - 6.0   | - 3.1   | 9.5          |
| 0.2     | 0.8         | 0.2          | 2.0       | 4.8     | 0.8     | 0.5          |

表 2-1 製造業固定資產投資額

| 年 季        | 橡膠製品<br>製造業<br>(21) | 塑膠製品<br>製造業<br>(22) | 非金屬礦物<br>製品製造業<br>(23) | 基本金屬<br>製造業<br>(24) | 金屬製品<br>製造業<br>(25) | 電子零組件<br>製造業<br>(26) | 電腦、電子<br>產品及光學<br>製品製造業<br>(27) |
|------------|---------------------|---------------------|------------------------|---------------------|---------------------|----------------------|---------------------------------|
| 95年        | 72                  | 142                 | 122                    | 397                 | 286                 | 8 883                | 471                             |
| 96年        | 83                  | 184                 | 146                    | 418                 | 319                 | 8 912                | 502                             |
| 97年        | 39                  | 123                 | 98                     | 715                 | 236                 | 6 579                | 392                             |
| 98年        | 38                  | 87                  | 87                     | 808                 | 167                 | 4 655                | 357                             |
| 99年        | 41                  | 113                 | 168                    | 951                 | 246                 | 7 483                | 525                             |
| 100年       | 77                  | 138                 | 204                    | 793                 | 202                 | 6 377                | 571                             |
| 101年       | 75                  | 149                 | 146                    | 711                 | 158                 | 5 478                | 510                             |
| 102年       | 64                  | 130                 | 134                    | 662                 | 170                 | 6 171                | 356                             |
| 103年       | 51                  | 145                 | 193                    | 406                 | 214                 | 5 905                | 301                             |
| 104年       | 46                  | 137                 | 251                    | 310                 | 193                 | 6 094                | 395                             |
| 105年       | 66                  | 121                 | 147                    | 318                 | 191                 | 7 289                | 408                             |
| 103年 1季    | 9                   | 32                  | 28                     | 88                  | 45                  | 1 440                | 62                              |
| 2季         | 11                  | 45                  | 35                     | 90                  | 62                  | 1 461                | 70                              |
| 3季         | 12                  | 30                  | 46                     | 130                 | 52                  | 1 353                | 81                              |
| 4季         | 19                  | 39                  | 83                     | 98                  | 56                  | 1 651                | 89                              |
| 104年 1季    | 10                  | 29                  | 40                     | 81                  | 46                  | 1 275                | 51                              |
| 2季         | 11                  | 27                  | 53                     | 73                  | 52                  | 1 481                | 63                              |
| 3季         | 12                  | 38                  | 72                     | 62                  | 43                  | 1 556                | 64                              |
| 4季         | 13                  | 43                  | 86                     | 94                  | 51                  | 1 783                | 216                             |
| 105年 1季    | 12                  | 32                  | 43                     | 87                  | 45                  | 1 364                | 95                              |
| 2季         | 25                  | 24                  | 34                     | 76                  | 41                  | 1 716                | 139                             |
| 3季         | 14                  | 27                  | 31                     | 68                  | 44                  | 1 951                | 99                              |
| 4季         | 15                  | 37                  | 39                     | 87                  | 62                  | 2 258                | 75                              |
| 106年 1季    | 13                  | 32                  | 59                     | 72                  | 38                  | 1 771                | 65                              |
| 本年1-當季累計   | 13                  | 32                  | 59                     | 72                  | 38                  | 1 771                | 65                              |
| 較上季增減額     | - 2                 | - 5                 | 20                     | - 14                | - 24                | - 488                | - 10                            |
| 較上季增減%     | - 14.1              | - 14.4              | 50.1                   | - 16.6              | - 38.5              | - 21.6               | - 12.7                          |
| 較上年同季增減額   | 1                   | 0                   | 15                     | - 14                | - 7                 | 407                  | - 29                            |
| 較上年同季增減%   | 7.5                 | 1.0                 | 35.6                   | - 16.5              | - 15.8              | 29.9                 | - 31.0                          |
| 累計較上年同期增減額 | 1                   | 0                   | 15                     | - 14                | - 7                 | 407                  | - 29                            |
| 本年累計年增率%   | 7.5                 | 1.0                 | 35.6                   | - 16.5              | - 15.8              | 29.9                 | - 31.0                          |
| 本年累計結構比%   | 0.5                 | 1.2                 | 2.3                    | 2.8                 | 1.5                 | 68.2                 | 2.5                             |

(不含土地投資) — 按中業別分 (續)

單位：億元

| 電力設備<br>製造業<br>(28) | 機械設備<br>製造業<br>(29) | 汽車及其<br>零件製造業<br>(30) | 其他運輸<br>工具及其<br>零件製造業<br>(31) | 家具製造業<br>(32) | 其他製造業<br>(33) | 產業用機械<br>設備維修<br>及安裝業<br>(34) |
|---------------------|---------------------|-----------------------|-------------------------------|---------------|---------------|-------------------------------|
| 139                 | 269                 | 297                   | 69                            | 18            | 66            | 45                            |
| 161                 | 308                 | 308                   | 69                            | 14            | 67            | 50                            |
| 135                 | 228                 | 189                   | 57                            | 9             | 51            | 36                            |
| 95                  | 147                 | 133                   | 36                            | 9             | 70            | 25                            |
| 127                 | 190                 | 149                   | 63                            | 13            | 54            | 6                             |
| 114                 | 183                 | 153                   | 56                            | 4             | 43            | 14                            |
| 150                 | 215                 | 162                   | 60                            | 3             | 72            | 12                            |
| 133                 | 167                 | 214                   | 52                            | 3             | 54            | 16                            |
| 140                 | 198                 | 228                   | 61                            | 7             | 77            | 24                            |
| 168                 | 251                 | 229                   | 71                            | 5             | 80            | 22                            |
| 223                 | 236                 | 253                   | 116                           | 8             | 82            | 27                            |
| 33                  | 38                  | 38                    | 11                            | 1             | 18            | 4                             |
| 26                  | 42                  | 59                    | 16                            | 2             | 18            | 6                             |
| 27                  | 52                  | 57                    | 14                            | 3             | 19            | 6                             |
| 54                  | 66                  | 73                    | 20                            | 2             | 22            | 8                             |
| 29                  | 54                  | 42                    | 12                            | 1             | 14            | 4                             |
| 37                  | 65                  | 63                    | 20                            | 1             | 17            | 5                             |
| 44                  | 70                  | 51                    | 17                            | 2             | 18            | 4                             |
| 57                  | 63                  | 73                    | 22                            | 1             | 31            | 10                            |
| 49                  | 54                  | 62                    | 16                            | 2             | 17            | 4                             |
| 48                  | 48                  | 57                    | 23                            | 2             | 17            | 6                             |
| 53                  | 63                  | 62                    | 30                            | 2             | 16            | 7                             |
| 72                  | 70                  | 72                    | 48                            | 3             | 32            | 11                            |
| 37                  | 45                  | 63                    | 20                            | 5             | 22            | 7                             |
| 37                  | 45                  | 63                    | 20                            | 5             | 22            | 7                             |
| - 36                | - 25                | - 9                   | - 28                          | 2             | - 10          | - 5                           |
| - 49.4              | - 35.8              | - 12.4                | - 58.7                        | 95.7          | - 31.6        | - 41.6                        |
| - 13                | - 10                | 1                     | 4                             | 3             | 5             | 3                             |
| - 25.5              | - 17.5              | 1.7                   | 26.3                          | 220.4         | 32.5          | 88.1                          |
| - 13                | - 10                | 1                     | 4                             | 3             | 5             | 3                             |
| - 25.5              | - 17.5              | 1.7                   | 26.3                          | 220.4         | 32.5          | 88.1                          |
| 1.4                 | 1.7                 | 2.4                   | 0.8                           | 0.2           | 0.8           | 0.3                           |



表 2-2 製造業固定資產投資額（不含土地投資）—按資產型態分

單位：億元

| 年 季         | 總計     | 房屋及營建工程 | 交通及運輸設備 | 機械及雜項設備 |
|-------------|--------|---------|---------|---------|
| 95 年        | 13 197 | 2 308   | 185     | 10 705  |
| 96 年        | 13 417 | 2 042   | 140     | 11 234  |
| 97 年        | 10 279 | 1 623   | 88      | 8 568   |
| 98 年        | 7 757  | 965     | 87      | 6 706   |
| 99 年        | 11 324 | 1 370   | 109     | 9 845   |
| 100 年       | 10 509 | 1 269   | 105     | 9 135   |
| 101 年       | 9 522  | 1 193   | 93      | 8 235   |
| 102 年       | 9 973  | 1 393   | 87      | 8 493   |
| 103 年       | 9 822  | 1 286   | 93      | 8 442   |
| 104 年       | 9 731  | 1 144   | 82      | 8 505   |
| 105 年       | 11 026 | 1 313   | 107     | 9 606   |
| 103 年 1 季   | 2 259  | 244     | 18      | 1 997   |
| 2 季         | 2 378  | 254     | 28      | 2 096   |
| 3 季         | 2 379  | 365     | 21      | 1 992   |
| 4 季         | 2 806  | 423     | 26      | 2 357   |
| 104 年 1 季   | 1 991  | 244     | 17      | 1 730   |
| 2 季         | 2 295  | 314     | 22      | 1 959   |
| 3 季         | 2 441  | 264     | 18      | 2 159   |
| 4 季         | 3 004  | 322     | 25      | 2 657   |
| 105 年 1 季   | 2 218  | 301     | 22      | 1 895   |
| 2 季         | 2 627  | 338     | 22      | 2 266   |
| 3 季         | 2 841  | 335     | 22      | 2 483   |
| 4 季 r       | 3 341  | 338     | 41      | 2 961   |
| 106 年 1 季 p | 2 597  | 324     | 15      | 2 258   |
| 本年 1-當季累計   | 2 597  | 324     | 15      | 2 258   |
| 較上季增減額      | - 744  | - 14    | - 26    | - 704   |
| 較上季增減%      | - 22.3 | - 4.2   | - 62.4  | - 23.8  |
| 較上年同季增減額    | 379    | 23      | - 6     | 362     |
| 較上年同季增減%    | 17.1   | 7.7     | - 29.1  | 19.1    |
| 累計較上年同期增減額  | 379    | 23      | - 6     | 362     |
| 本年累計年增率%    | 17.1   | 7.7     | - 29.1  | 19.1    |
| 本年累計結構比%    | 100.0  | 12.5    | 0.6     | 86.9    |

表 2-3 製造業固定資產投資額（不含土地投資）—按四大行業別分

單位：億元

| 年 季        | 總計     | 按四大行業別分 |        |        |        |       |
|------------|--------|---------|--------|--------|--------|-------|
|            |        | 金屬機電工業  | 資訊電子工業 | 化學工業   | 民生工業   |       |
| 95 年       | 13 197 | 1 503   | 9 353  | 1 804  | 538    |       |
| 96 年       | 13 417 | 1 633   | 9 414  | 1 769  | 601    |       |
| 97 年       | 10 279 | 1 597   | 6 971  | 1 274  | 438    |       |
| 98 年       | 7 757  | 1 411   | 5 012  | 959    | 376    |       |
| 99 年       | 11 324 | 1 731   | 8 009  | 1 099  | 486    |       |
| 100 年      | 10 509 | 1 514   | 6 948  | 1 454  | 593    |       |
| 101 年      | 9 522  | 1 467   | 5 988  | 1 481  | 586    |       |
| 102 年      | 9 973  | 1 414   | 6 527  | 1 458  | 575    |       |
| 103 年      | 9 822  | 1 271   | 6 205  | 1 670  | 675    |       |
| 104 年      | 9 731  | 1 245   | 6 490  | 1 301  | 695    |       |
| 105 年      | 11 026 | 1 365   | 7 697  | 1 319  | 645    |       |
| 103 年      | 1 季    | 2 259   | 256    | 1 502  | 373    | 127   |
|            | 2 季    | 2 378   | 302    | 1 531  | 387    | 158   |
|            | 3 季    | 2 379   | 338    | 1 433  | 447    | 160   |
|            | 4 季    | 2 806   | 375    | 1 739  | 462    | 229   |
| 104 年      | 1 季    | 1 991   | 268    | 1 326  | 279    | 118   |
|            | 2 季    | 2 295   | 314    | 1 544  | 284    | 153   |
|            | 3 季    | 2 441   | 292    | 1 620  | 341    | 189   |
|            | 4 季    | 3 004   | 371    | 1 999  | 397    | 237   |
| 105 年      | 1 季    | 2 218   | 317    | 1 458  | 299    | 144   |
|            | 2 季    | 2 627   | 298    | 1 855  | 328    | 146   |
|            | 3 季    | 2 841   | 328    | 2 050  | 316    | 147   |
|            | 4 季 r  | 3 341   | 422    | 2 333  | 376    | 209   |
| 106 年      | 1 季 p  | 2 597   | 281    | 1 836  | 284    | 195   |
| 本年 1 -當季累計 |        | 2 597   | 281    | 1 836  | 284    | 195   |
| 較上季增減額     |        | - 744   | - 141  | - 497  | - 92   | - 14  |
| 較上季增減%     |        | - 22.3  | - 33.3 | - 21.3 | - 24.4 | - 6.5 |
| 較上年同季增減額   |        | 379     | - 35   | 378    | - 15   | 51    |
| 較上年同季增減%   |        | 17.1    | - 11.1 | 25.9   | - 4.9  | 35.8  |
| 累計較上年同期增減額 |        | 379     | - 35   | 378    | - 15   | 51    |
| 本年累計年增率%   |        | 17.1    | - 11.1 | 25.9   | - 4.9  | 35.8  |
| 本年累計結構比%   |        | 100.0   | 10.8   | 70.7   | 11.0   | 7.5   |

表 3-1 製造業商品  
105年

|                    | 營業收入<br>(億元) | 產品銷售收入<br>(億元) |               | 總計     |
|--------------------|--------------|----------------|---------------|--------|
|                    |              | 產品銷售收入<br>(億元) | 占總營收比率<br>(%) |        |
| <b>總計</b>          | 254 356      | 241 739        | 95.04         | 100.00 |
| <b>按四大行業分</b>      |              |                |               |        |
| 金屬機電工業             | 49 962       | 47 285         | 94.64         | 100.00 |
| 資訊電子工業             | 140 482      | 132 293        | 94.17         | 100.00 |
| 化學工業               | 44 388       | 43 533         | 98.07         | 100.00 |
| 民生工業               | 19 524       | 18 628         | 95.41         | 100.00 |
| <b>按中業別分</b>       |              |                |               |        |
| 08 食品製造業           | 6 014        | 5 761          | 95.78         | 100.00 |
| 09+10 飲料及菸草製造業     | 1 413        | 1 399          | 98.99         | 100.00 |
| 11 紡織業             | 4 092        | 3 838          | 93.81         | 100.00 |
| 12 成衣及服飾品製造業       | 1 295        | 1 255          | 96.94         | 100.00 |
| 13 皮革、毛皮及其製品製造業    | 837          | 791            | 94.42         | 100.00 |
| 14 木竹製品製造業         | 504          | 486            | 96.34         | 100.00 |
| 15 紙漿、紙及紙製品製造業     | 1 941        | 1 935          | 99.71         | 100.00 |
| 16 印刷及資料儲存媒體複製業    | 970          | 944            | 97.37         | 100.00 |
| 17 石油及煤製品製造業       | 13 438       | 13 314         | 99.08         | 100.00 |
| 18 化學材料製造業         | 18 232       | 17 882         | 98.08         | 100.00 |
| 19 化學製品製造業         | 2 657        | 2 576          | 96.95         | 100.00 |
| 20 藥品及醫用化學製品製造業    | 960          | 919            | 95.70         | 100.00 |
| 21 橡膠製品製造業         | 1 090        | 1 038          | 95.25         | 100.00 |
| 22 塑膠製品製造業         | 4 263        | 4 134          | 96.96         | 100.00 |
| 23 非金屬礦物製品製造業      | 2 771        | 2 652          | 95.70         | 100.00 |
| 24 基本金屬製造業         | 11 053       | 10 691         | 96.73         | 100.00 |
| 25 金屬製品製造業         | 10 637       | 9 880          | 92.89         | 100.00 |
| 26 電子零組件製造業        | 51 191       | 48 301         | 94.35         | 100.00 |
| 27 電腦、電子產品及光學製品製造業 | 89 291       | 83 992         | 94.07         | 100.00 |
| 28 電力設備製造業         | 8 347        | 8 022          | 96.10         | 100.00 |
| 29 機械設備製造業         | 9 764        | 9 464          | 96.93         | 100.00 |
| 30 汽車及其零件製造業       | 5 393        | 5 154          | 95.57         | 100.00 |
| 31 其他運輸工具及零件製造業    | 3 596        | 3 502          | 97.41         | 100.00 |
| 32 家具製造業           | 738          | 688            | 93.33         | 100.00 |
| 33 其他製造業           | 2 697        | 2 548          | 94.49         | 100.00 |
| 34 產業用機械設備維修及安裝業   | 1 172        | 571            | 48.71         | 100.00 |

銷售及其來源結構

單位：%

| 產品來源分配比       |        |              |              |               |              |                  |                   |
|---------------|--------|--------------|--------------|---------------|--------------|------------------|-------------------|
| 國內生產<br>之銷貨收入 | 國內自行生產 |              | 購自國內<br>其他企業 | 海外生產<br>之銷貨收入 | 海外設廠<br>自行生產 | 交付子公司或<br>關係企業生產 | 委託他廠代工<br>或購自其他企業 |
|               | 國內自行生產 | 購自國內<br>其他企業 |              |               |              |                  |                   |
| 56.18         | 53.49  | 2.69         | 43.82        | 9.01          | 23.98        | 10.82            |                   |
| 85.68         | 80.60  | 5.07         | 14.32        | 2.46          | 8.55         | 3.31             |                   |
| 30.60         | 29.22  | 1.38         | 69.40        | 15.19         | 38.47        | 15.74            |                   |
| 88.03         | 84.74  | 3.29         | 11.97        | 0.55          | 4.15         | 7.27             |                   |
| 88.58         | 84.00  | 4.58         | 11.42        | 1.54          | 6.65         | 3.24             |                   |
| 98.03         | 92.15  | 5.88         | 1.97         | 0.15          | 0.42         | 1.41             |                   |
| 99.24         | 95.81  | 3.44         | 0.76         | 0.00          | 0.75         | 0.00             |                   |
| 87.05         | 83.52  | 3.53         | 12.95        | 2.75          | 7.57         | 2.62             |                   |
| 36.18         | 27.35  | 8.83         | 63.82        | 5.39          | 36.25        | 22.18            |                   |
| 71.08         | 46.41  | 24.67        | 28.92        | 3.11          | 1.79         | 24.02            |                   |
| 90.26         | 84.57  | 5.69         | 9.74         | 0.86          | 0.00         | 8.89             |                   |
| 94.99         | 93.18  | 1.81         | 5.01         | 0.00          | 4.18         | 0.82             |                   |
| 98.73         | 94.49  | 4.24         | 1.27         | 0.00          | 0.00         | 1.27             |                   |
| 83.28         | 83.13  | 0.15         | 16.72        | 0.00          | 0.12         | 16.60            |                   |
| 89.91         | 86.47  | 3.44         | 10.09        | 0.34          | 6.38         | 3.37             |                   |
| 88.14         | 79.83  | 8.31         | 11.86        | 0.50          | 9.37         | 2.00             |                   |
| 87.76         | 75.46  | 12.30        | 12.24        | 0.13          | 10.76        | 1.35             |                   |
| 94.57         | 90.63  | 3.95         | 5.43         | 0.91          | 2.09         | 2.43             |                   |
| 91.10         | 87.21  | 3.89         | 8.90         | 3.11          | 4.72         | 1.07             |                   |
| 96.52         | 94.22  | 2.31         | 3.48         | 0.00          | 2.46         | 1.02             |                   |
| 91.25         | 89.75  | 1.50         | 8.75         | 3.41          | 4.16         | 1.18             |                   |
| 90.96         | 82.03  | 8.94         | 9.04         | 1.00          | 6.32         | 1.71             |                   |
| 68.68         | 66.53  | 2.15         | 31.32        | 9.77          | 18.86        | 2.69             |                   |
| 8.70          | 7.77   | 0.94         | 91.30        | 18.31         | 49.74        | 23.25            |                   |
| 59.53         | 54.83  | 4.70         | 40.47        | 5.07          | 25.91        | 9.48             |                   |
| 89.09         | 83.82  | 5.27         | 10.91        | 1.76          | 4.89         | 4.27             |                   |
| 94.29         | 89.35  | 4.94         | 5.71         | 0.28          | 5.09         | 0.34             |                   |
| 94.34         | 90.89  | 3.45         | 5.66         | 3.26          | 1.24         | 1.16             |                   |
| 96.42         | 91.30  | 5.12         | 3.58         | 2.10          | 0.27         | 1.21             |                   |
| 78.73         | 75.00  | 3.73         | 21.27        | 3.41          | 15.32        | 2.53             |                   |
| 69.49         | 51.46  | 18.04        | 30.51        | 0.00          | 22.06        | 8.45             |                   |

表 3-2 製造業商品

105年

|                    | 總計     | 台灣    | 中國大陸<br>(含港澳) | 東協    |
|--------------------|--------|-------|---------------|-------|
| <b>總計</b>          | 100.00 | 32.76 | 14.74         | 8.29  |
| <b>按四大行業分</b>      |        |       |               |       |
| 金屬機電工業             | 100.00 | 52.59 | 11.87         | 5.68  |
| 資訊電子工業             | 100.00 | 11.46 | 17.93         | 8.96  |
| 化學工業               | 100.00 | 62.38 | 11.67         | 10.92 |
| 民生工業               | 100.00 | 64.42 | 6.55          | 3.94  |
| <b>按中業別分</b>       |        |       |               |       |
| 08 食品製造業           | 100.00 | 93.95 | 1.35          | 1.15  |
| 09+10 飲料及菸草製造業     | 100.00 | 95.13 | 1.06          | 0.60  |
| 11 紡織業             | 100.00 | 45.44 | 14.16         | 11.48 |
| 12 成衣及服飾品製造業       | 100.00 | 30.10 | 2.43          | 1.26  |
| 13 皮革、毛皮及其製品製造業    | 100.00 | 27.69 | 20.90         | 27.02 |
| 14 木竹製品製造業         | 100.00 | 91.04 | 0.87          | 1.80  |
| 15 紙漿、紙及紙製品製造業     | 100.00 | 82.45 | 4.53          | 5.89  |
| 16 印刷及資料儲存媒體複製業    | 100.00 | 86.05 | 2.68          | 2.73  |
| 17 石油及煤製品製造業       | 100.00 | 72.63 | 2.23          | 19.48 |
| 18 化學材料製造業         | 100.00 | 55.02 | 21.32         | 7.78  |
| 19 化學製品製造業         | 100.00 | 67.40 | 9.91          | 6.34  |
| 20 藥品及醫用化學製品製造業    | 100.00 | 67.55 | 1.71          | 3.21  |
| 21 橡膠製品製造業         | 100.00 | 38.18 | 5.90          | 2.35  |
| 22 塑膠製品製造業         | 100.00 | 54.79 | 8.68          | 4.73  |
| 23 非金屬礦物製品製造業      | 100.00 | 67.94 | 5.14          | 2.35  |
| 24 基本金屬製造業         | 100.00 | 62.30 | 10.58         | 7.61  |
| 25 金屬製品製造業         | 100.00 | 47.96 | 8.62          | 4.45  |
| 26 電子零組件製造業        | 100.00 | 21.46 | 31.33         | 4.98  |
| 27 電腦、電子產品及光學製品製造業 | 100.00 | 5.71  | 10.23         | 11.25 |
| 28 電力設備製造業         | 100.00 | 51.59 | 17.81         | 5.38  |
| 29 機械設備製造業         | 100.00 | 39.88 | 18.51         | 8.42  |
| 30 汽車及其零件製造業       | 100.00 | 62.69 | 5.35          | 2.31  |
| 31 其他運輸工具及零件製造業    | 100.00 | 51.16 | 4.93          | 2.05  |
| 32 家具製造業           | 100.00 | 36.66 | 5.99          | 2.93  |
| 33 其他製造業           | 100.00 | 25.07 | 14.61         | 4.40  |
| 34 產業用機械設備維修及安裝業   | 100.00 | 93.30 | 0.46          | 2.68  |

銷售流向分配比

單位：%

|  | 日本    | 亞洲其他地區 | 北美    | 歐洲    | 其他地區 |
|--|-------|--------|-------|-------|------|
|  | 3.84  | 3.78   | 20.88 | 13.44 | 2.28 |
|  | 3.28  | 3.31   | 12.52 | 7.84  | 2.89 |
|  | 4.57  | 3.86   | 30.84 | 20.56 | 1.82 |
|  | 2.16  | 4.22   | 3.45  | 2.21  | 3.01 |
|  | 4.00  | 3.33   | 12.08 | 3.34  | 2.33 |
|  | 0.82  | 0.36   | 1.65  | 0.29  | 0.44 |
|  | 0.78  | 0.61   | 0.72  | 0.89  | 0.20 |
|  | 2.58  | 6.55   | 10.86 | 3.53  | 5.39 |
|  | 7.03  | 0.98   | 43.32 | 6.88  | 7.99 |
|  | 1.19  | 19.06  | 1.40  | 2.71  | 0.03 |
|  | 2.29  | 0.08   | 3.89  | 0.02  | 0.02 |
|  | 0.36  | 2.01   | 3.34  | 0.66  | 0.78 |
|  | 0.42  | 1.52   | 4.00  | 2.02  | 0.58 |
|  | 0.05  | 4.70   | 0.02  | 0.00  | 0.88 |
|  | 3.14  | 3.68   | 2.32  | 2.43  | 4.31 |
|  | 2.33  | 4.50   | 3.72  | 3.15  | 2.64 |
|  | 2.88  | 5.74   | 9.79  | 8.43  | 0.68 |
|  | 4.26  | 3.48   | 25.00 | 11.89 | 8.94 |
|  | 5.35  | 3.45   | 12.74 | 4.62  | 5.64 |
|  | 6.64  | 5.87   | 10.78 | 0.76  | 0.53 |
|  | 2.87  | 3.03   | 6.33  | 4.64  | 2.64 |
|  | 4.42  | 3.11   | 15.80 | 12.37 | 3.28 |
|  | 4.60  | 5.52   | 23.83 | 7.17  | 1.11 |
|  | 4.55  | 2.91   | 34.87 | 28.25 | 2.23 |
|  | 2.17  | 2.96   | 13.13 | 4.87  | 2.10 |
|  | 4.92  | 5.24   | 12.44 | 7.53  | 3.05 |
|  | 1.50  | 2.11   | 16.74 | 4.70  | 4.59 |
|  | 2.36  | 2.63   | 16.86 | 18.12 | 1.89 |
|  | 7.72  | 3.02   | 33.97 | 7.33  | 2.38 |
|  | 10.18 | 5.94   | 25.36 | 11.78 | 2.65 |
|  | 1.41  | 0.35   | 0.00  | 1.80  | 0.00 |

# 製造業投資及營運概況調查

中華民國 106 年第 1 季(1~3 月)

核定機關：行政院主計總處

核定文號：主普管字第 1050401385 號

有效期間：至民國 108 年 12 月底

調查週期：按季

1.本調查依據統計法第二十條規定「政府辦理統計時，被調查者無論為機關、團體或個人，均有據實詳盡報告之義務」。

2.本調查所填資料僅供整體統計分析應用，個別資料絕對保密。

請多利用網路填報，網址：<https://dmz9.moea.gov.tw/giwebfill/ioqs>

|             |      |               |  |
|-------------|------|---------------|--|
| 統一編號 (網填帳號) |      | 樣本編號 (網填初始密碼) |  |
| 郵遞區號        | 收件地址 |               |  |
| 公司名稱        |      |               |  |
| 主要生產之產品     |      |               |  |
| 填表人         | 電話   | 傳真            |  |

※請填“非合併”財報資料(凡電腦已列資料，與現況不符時，請逕行修正)

一、106 年 1~3 月國內事業之營業收入 (減銷貨退回與折讓)：

|           |         |         |
|-----------|---------|---------|
| 營業收入*     | 內銷收入金額  | 外銷收入金額  |
| 合計_____千元 | _____千元 | _____千元 |

\*營業收入含產品銷售收入、修配收入、加工費收入、出售原材物燃料及兼銷商品收入等；

二、國內事業之固定資產增購及變賣

| 項 目       | 代號   | 106 年 1~3 月   |     |             |
|-----------|------|---------------|-----|-------------|
|           |      | 增購<br>(不含重分類) | 重分類 | 變賣<br>(按售價) |
| 土地及土地預付款  | 21   | 千元            | 千元  | 千元          |
| 土地改良及其他營建 | 22   | 千元            | 千元  | 千元          |
| 房屋建築      | 23   | 千元            | 千元  | 千元          |
| 交通運輸設備    | 24   | 千元            | 千元  | 千元          |
| 機械及雜項設備   | 25   | 千元            | 千元  | 千元          |
| 預付設備款     | 26   | 千元            | 千元  | 千元          |
| 未完工程      | 27   | 千元            | 千元  | 千元          |
| 營建部分      | 27-1 | 千元            | 千元  | 千元          |
| 設備及安裝部分   | 27-2 | 千元            | 千元  | 千元          |
| 其他_____   | 28   | 千元            | 千元  | 千元          |
| 合計        | 20   | 千元            | 千元  | 千元          |

## 說 明

1. 不含國外廠之資產。
2. 不含企業併購之資產。
3. 各項目均含租賃資產改良或租賃權益改良。
4. 重分類指未完工程、預付設備款與資產科目之沖轉；即當期增購(Dr.)與重分類沖轉(Cr.)分開填列。

三、存貨價值 (不含備抵存貨評價損失)：請按成本計算

| 項 目            | 代號 | 106 年 3 月底 |
|----------------|----|------------|
| 存放國內 原材物料(含燃料) | 31 | 千元         |
| 在 製 品(含半成品)    | 32 | 千元         |
| 製 成 品          | 33 | 千元         |
| 合計             | 30 | 千元         |

統計員：

樣本編號：

(請續填背面)

四、105年1~12月國內事業之營業收入及利益

| 項 目  | 代號   | 105 年全年(1~12 月) | 說明                                     |
|------|------|-----------------|--|
| 營業收入 | 41   | 千元              | 包括產品銷售收入、修配收入、加工費收入、出售原材物燃料及兼銷商品收入...等 |
| 內銷收入 | 41-1 | 千元              | 在台灣地區銷售之收入                             |
| 營業利益 | 42   | 千元              | 營業利益=營業收入-營業成本-營業費用                    |

五、105年1~12月產(商)品銷售收入(含兼銷商品收入)：\_\_\_\_\_千元。

六、105年銷售產(商)品(含兼銷商品)之來源，按產品銷售收入占比填 (請填整數)

| 總計   | 國內生產                          |              | 海外生產         |                          |                   |
|------|-------------------------------|--------------|--------------|--------------------------|-------------------|
|      | 自行生產<br>(含委託國內其他企業<br>生產加工收回) | 購自國內<br>其他企業 | 海外設廠<br>自行生產 | 交付國外母、<br>子公司或<br>關係企業生產 | 委託他廠代工<br>或購自其他企業 |
| 100% | %                             | %            | %            | %                        | %                 |

七、105年銷售產(商)品(含兼銷商品收入)之銷售地區流向，按產品銷售收入占比填 (請填整數)

| 合計   | 亞 洲 |               |                   |    |            | 北美 | 歐洲 | 其他地區 |
|------|-----|---------------|-------------------|----|------------|----|----|------|
|      | 台灣  | 中國大陸<br>(含港澳) | 東協十國 <sup>*</sup> | 日本 | 亞洲其他<br>地區 |    |    |      |
| 100% | %   | %             | %                 | %  | %          | %  | %  | %    |

\*東協十國：為新加坡、馬來西亞、泰國、菲律賓、印尼、汶萊、越南、寮國、緬甸，與柬埔寨。

八、與 105 年第 4 季(或 105 年第 1 季)相比變動較大者，請協助填寫變動原因：

| 106 年第 1 季<br>(106 年 1~3 月)<br>營收增減原因 | 106 年第 1 季<br>(106 年 1~3 月)<br>固定資產增減原因 | 106 年第 1 季<br>(106 年 1~3 月)<br>存貨變動原因 |
|---------------------------------------|---|---------------------------------------|
|                                       |   |                                       |

|   |  |         |
|---|--|---------|
| <b>感謝您的支持與配合！</b><br>本表請於 月 日前填妥資料，並請郵寄至台北市 100 福州街 15 號經濟部統計處或以傳真方式回覆。傳真電話：<br>(02) 23918776、23587064、23973449、23517294、23972553 | 如對調查問項有任何疑問，請速與統計員連絡，<br>(02)23212200 轉 _____ 分機 |         |
|   | 統計員：   |         |
|   | 統 一 編 號  | 樣 本 編 號 |