

批發、零售及餐飲業營業額調查之查編方法說明

一、查編目的

為了解批發、零售及餐飲業之營運變動，按月蒐集營業額資料，編製營業額指數，提供政府釐訂經濟決策及施政之參據，並作為業者訂定經營方針、擴展業務之參考。

二、調查對象

- (一)調查週期：本調查按月定期辦理。
- (二)調查範圍：凡在台灣地區從事批發業、零售業及餐飲業之公營企業均屬調查範圍。
- (三)調查對象：凡在台灣地區從事上列調查範圍之公司行號，且設有固定營業場所之企業單位均為調查對象。

三、調查項目

商品營業額

四、調查表式

根據上項調查項目設計各業別動態調查表。

五、抽樣方法及樣本家數

- (一)抽樣母體：以最新之工商普查綜合資料檔為主，編訂母體檔。
- (二)抽樣方法：按「中華民國行業標準分類」將批發業及餐飲業按小類別，零售業中除綜合商品零售業按細類別外，餘按小類別，以普查全年營業收入為基準，各業採用「分業截斷抽樣法」。
- (三)樣本家數：共抽取樣本約3,500家。

六、調查資料時間

凡靜態資料以各該月底情況為準，動態資料則以各該月營運合計數為準。

七、調查週期與調查方式

每月調查一次，由本處採郵寄通訊調查。

八、資料處理

每月回收之調查表，先以人工逐項審核，再以電腦建檔、檢誤，俟資料無誤後，始進行編算各類資料處理。

九、推計方法

採基準環比連鎖法推估。即以前後2個月相同樣本營業額之變動比率，乘以上月母體營業額估計值，即得當月之母體估計值。其公式如下：

$${}_t Y_{ij} = {}_{t-1} Y_{ij} \times \frac{{}_t S_{ij}}{{}_{t-1} S_{ij}}$$

$${}_t Y_i = \sum_j Y_{ij}$$

${}_t Y_i$: 第i中業第t月營業額推估值

${}_t Y_{ij}$: 第i中業第j小業第t月營業額推估值

${}_{t-1} Y_{ij}$: 第i中業第j小業第t-1月營業額推估值

${}_t S_{ij}$: 第i中業j小業第t月相同樣本營業額

${}_{t-1} S_{ij}$: 第i中業j小業第t-1月相同樣本營業額

十、指數編製

(一) 指數基期：以100年各月平均為基期，編成各類定基指數。

(二) 各業指數

$${}_t I_{ij} = \frac{{}_t Y_{ij} / I_t}{Y_{ij} / 12} \times 100, \quad {}_t I_i = \frac{\sum_j ({}_t Y_{ij} / I_t)}{\sum_j (Y_{ij} / 12)} \times 100, \quad {}_t I = {}_t I_i \times W_i$$

${}_t I_{ij}$: 第i中業第j小業第t月營業額指數

${}_t I_i$: 第i中業第t月營業額指數

${}_t I$: 第t月營業額指數

I_t : 第t月物價指數

Y_{ij} : 第i中業j小業100年營業額

W_i : 依據100年工商及服務業普查結果之各中行業營業收入占母體營業收入之比率計算各類之權數。

為消除物價變動因素，批發業以躉售物價指數，零售業及餐飲業以消費者物價指數加以平減。

十一、調查結果報告

按月發布資料及編製批發、零售及餐飲業動態統計月報電子書。



DATE 107.12.24

107年11月批發、零售及餐飲業營業額統計

一、批發業營業額

1. 與上月比較：11月批發業營業額為8,936億元，為歷年同月新高，較上月減少2.9%，經季節調整減少2.5%。
2. 與上年同月比較：批發業營業額增加1.6%，其中機械器具批發業年增5.2%，主因智慧型手機逢歐美年終銷售旺季，帶動通訊晶片、影像感測元件等電子零組件需求擴增；綜合商品批發業年增5.5%，主因零售通路鋪貨需求增加所致；汽機車批發業則因車市走緩，年減7.1%；家庭器具批發業年減4.6%，主因部分業者業務縮減，以及空調產品銷售減少所致。
3. 累計1至11月與上年同期比較：批發業營業額為9兆5,258億元，為歷年同期新高，較上年同期增加4.3%。

表1 批發業主要行業營業額變動

單位：億元；%

行業別	107年11月			107年1~11月		
	營業額	月增率	年增率	營業額	年增率	構成比
總計	8 936	-2.9	1.6	95 258	4.3	100.0
機械器具業(註1)	3 819	-1.6	5.2	40 225	6.2	42.2
食品、飲料及菸草業	776	-0.1	2.3	8 695	3.9	9.1
建材業	727	-1.7	-0.9	7 774	6.8	8.2
家庭器具業(註2)	677	-5.3	-4.6	7 085	2.1	7.4
綜合商品業	541	-4.1	5.5	5 919	3.4	6.2
汽機車業	533	-3.2	-7.1	5 685	-3.2	6.0
布疋及服飾品業	438	-6.9	3.5	4 478	-0.6	4.7
藥品及化粧品業	409	-11.9	-0.8	4 326	3.1	4.5
化學業	368	-4.6	-1.0	4 061	6.4	4.3
其他批發業(註3)	649	-0.3	-2.9	7 011	3.8	7.4

註：1.機械器具業：包括電腦、手持行動裝置、電子與電力設備、機械及其配備等

2.家庭器具業：包括電器、家具、攝影器材、黃金白銀貴金屬等

3.其他批發業：包含文教及育樂用品批發業、燃料批發業等5項小業別

二、零售業營業額

1. 與上月比較：11月零售業營業額為3,734億元，為歷年同月新高，較上月增加0.5%，經季節調整後減少0.1%。
2. 與上年同月比較：
 - (1) 零售業營業額年增0.4%，其中綜合商品零售業年增2.3%；無店面零

售業年增13.1%，主因線上雙11檔期買氣暢旺；燃料零售業年增7.5%，主因油價較去年同期上漲；資通訊及家電設備零售業則年減7.0%，主因手機銷售減少及電商競爭所致；汽機車零售業年減3.3%，主因小客車銷售疲弱，惟商用車需求活絡，抵銷部分減幅；布疋及服飾品零售業年減2.4%，主因11月天氣偏暖，冬季服飾買氣不振所致。

- (2) 綜合商品零售業年增2.3%，其中百貨公司因部分業者週年慶檔期落點不同，年減2.3%；超級市場因集點換購及商品促銷活動，年增7.3%；便利商店受惠加熱型商品需求增加，年增7.7%；量販店因黑色購物節促銷優惠，年增2.1%；其他綜合商品零售業則年減0.5%。

3. 累計1至11月與上年同期比較：零售業營業額為3兆8,886億元，為歷年同期新高，較上年同期增加3.3%。

表2 零售業主要行業營業額變動

單位：億元；%

行業別	107年11月			107年1~11月		
	營業額	月增率	年增率	營業額	年增率	構成比
總計	3 734	0.5	0.4	38 886	3.3	100.0
綜合商品零售業	1 128	-3.0	2.3	11 669	4.2	30.0
百貨公司	369	-6.6	-2.3	3 077	1.8	7.9
超級市場	181	-3.3	7.3	2 022	5.4	5.2
便利商店	274	0.8	7.7	3 094	6.4	8.0
量販店	153	2.5	2.1	1 848	2.3	4.8
其他	151	-5.5	-0.5	1 629	5.0	4.2
汽機車業	546	4.2	-3.3	5 758	0.4	14.8
食品、飲料及菸草業	382	-5.1	0.0	4 420	0.9	11.4
資通訊及家電設備業	301	7.9	-7.0	3 204	1.9	8.2
布疋及服飾品業	268	0.9	-2.4	2 608	1.8	6.7
無店面零售業	260	23.5	13.1	2 304	6.6	5.9
燃料零售業	220	-6.4	7.5	2 469	14.5	6.3
藥品及化妝品業	175	-6.7	4.4	1 919	4.6	4.9
其他零售業(註)	453	1.4	-5.2	4 535	1.3	11.8

註：其他零售業包含家庭器具及用品零售業、建材零售業等4項小業別

三、餐飲業營業額

1. 與上月比較：11月餐飲業營業額367億元，為歷年同月新高，較上月減少3.1%，經季節調整後增加0.7%。
2. 與上年同月比較：餐飲業營業額增加3.9%，其中餐館業受惠百貨公司週年慶之集客效應及推出新餐點，年增4.2%；飲料店業受惠展店及商品促銷，年增3.1%。
3. 累計1至11月與上年同期比較：餐飲業營業額為4,299億元，為歷年同

期新高，較上年同期增加4.3%。

表3 餐飲業營業額變動

單位：億元；%

行業別	107年11月			107年1~11月		
	營業額	月增率	年增率	營業額	年增率	構成比
總計	367	-3.1	3.9	4 299	4.3	100.0
餐館業	307	-3.5	4.2	3 638	4.3	84.6
飲料店業	44	-2.6	3.1	489	5.1	11.4
其他餐飲業	17	2.5	1.8	172	2.3	4.0

四、綜合分析及動向指數

1. 批發業：11月批發業營業額8,936億元，為歷年同月新高，年增1.6%，主要貢獻來源為機械器具批發業，年增5.2%，主因行動裝置逢歐美年終銷售旺季，帶動通訊晶片、影像感測元件等電子零組件需求活絡。
2. 零售業：11月零售業營業額3,734億元，為歷年同月新高，年增0.4%，其中綜合商品零售業之超級市場受惠集點促銷活動，年增7.3%，便利商店因加熱型商品需求增加，年增7.7%，量販店亦因黑色購物節促銷，年增2.1%，百貨公司則因部分業者週年慶檔期落點不同，年減2.3%；無店面零售業因雙11檔期買氣暢旺，年增13.1%；燃料零售業因油價較去年同期上漲，年增7.5%；資通訊及家電設備零售業則因手機銷售減少及電商競爭，年減7.0%；汽機車零售業因汽車銷售疲弱，年減3.3%。
3. 餐飲業：11月餐飲業營業額367億元，為歷年同月新高，年增3.9%，主因逢百貨公司週年慶之集客效應，聚餐人潮增加所致。
4. 展望未來，批發業在歐美耶誕購物旺季及春節備貨需求挹注下，預期12月營業額年增率續呈正成長；零售業受惠耶誕節及跨年商機，加上車商衝刺年底業績，以及網購業者加大促銷雙12，將有助於推升營收成長；餐飲業逢年底聚餐旺季及跨年連假出遊熱潮，預期12月營業額將持續增加。
5. 據受查廠商對107年12月營運看法，按家數計算之動向指數批發業為49.5、零售業為52.1、餐飲業為56.1；按營業額計算之動向指數批發業為51.2、零售業為55.1、餐飲業為69.4，顯示各業營業額將較上月增加。

表4 批發、零售及餐飲業營業額動向指數

— 受查廠商對107年12月營運與上月比較之看法 —

行業別	按家數計				按營業額計			
	增加	持平	減少	增加	持平	減少		
批發業	49.5	8.0	83.0	9.0	51.2	8.4	85.6	6.1
零售業	52.1	11.1	81.9	7.0	55.1	18.8	72.6	8.6
餐飲業	56.1	16.1	80.0	3.9	69.4	39.6	59.6	0.8

說明：按家數(營業額)計之動向指數=預期增加家數(營業額)之比率+0.5*預期持平家數(營業額)之比率。動向指數介於0與100之間，<50代表預期下滑，50代表中性持平，>50代表預期成長。

圖 1 批發業營業額及年增率

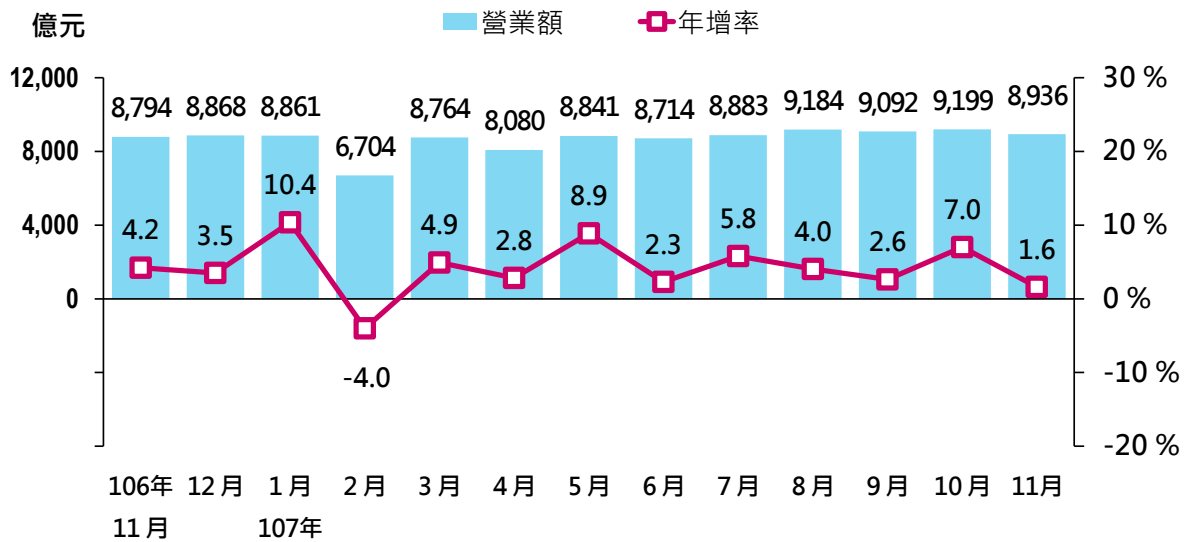


圖 2 零售業營業額及年增率

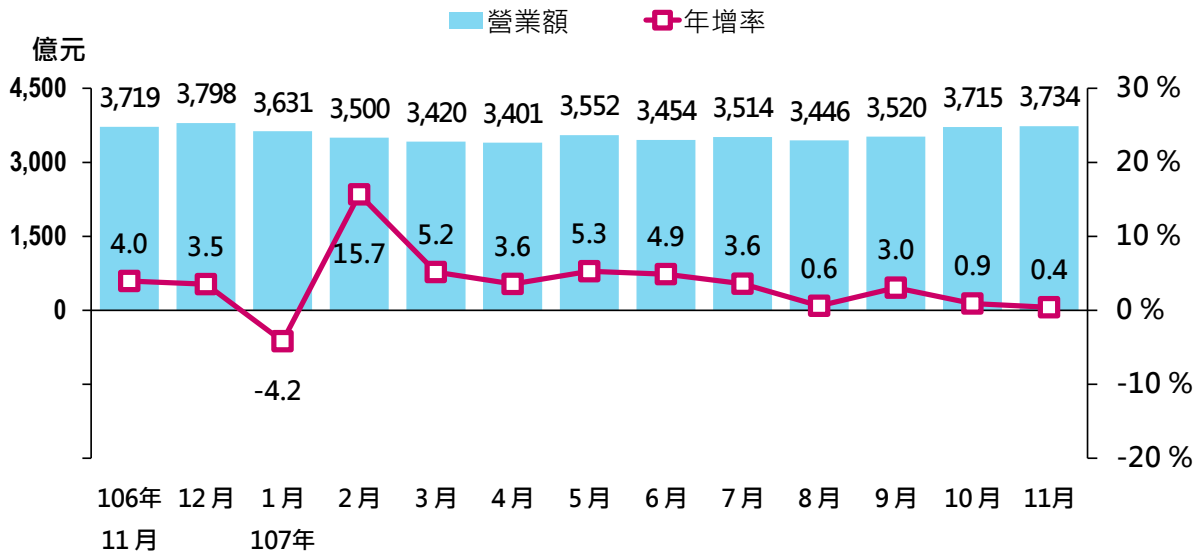
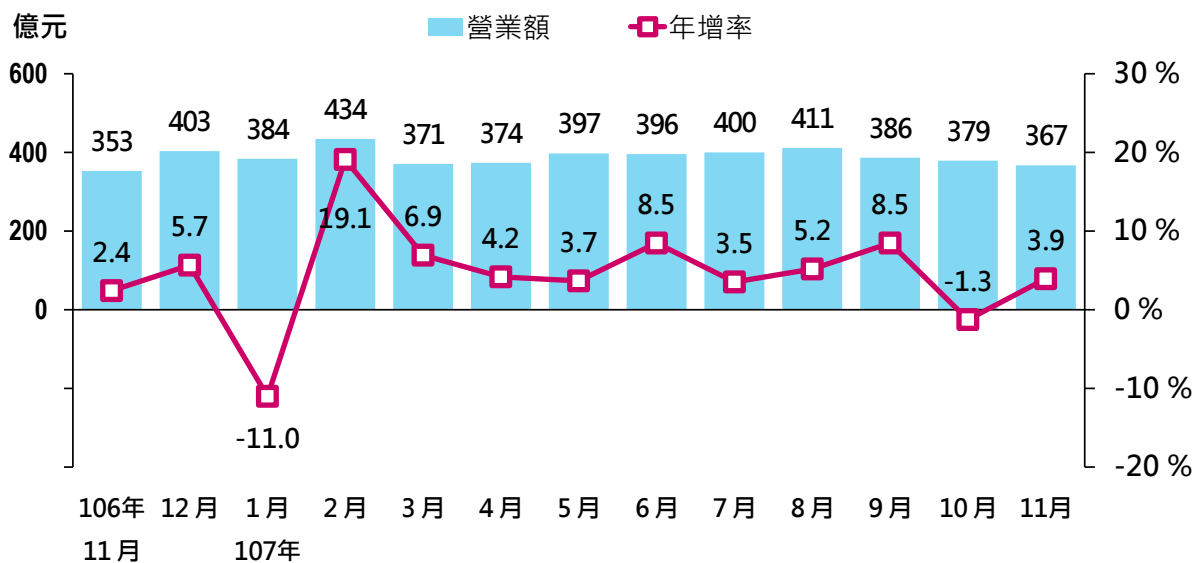


圖 3 餐飲業營業額及年增率



五、發布概況

1. 本新聞稿透過網際網路系統同步發送。
2. 107年12月份資料訂於108年1月23日下午4:00公布。

發言人：經濟部統計處 王副處長淑娟

聯絡電話：(02)23212200#8500

電子郵件信箱：scwang3@moea.gov.tw

業務聯絡人：經濟部統計處 蔡科長美娟

聯絡電話：(02)23212200#8513

電子郵件信箱：mjtsai1@moea.gov.tw

表1 批發業營業額 (1/3)

單位：億元；%

	批發業 合計		機械器具批發業		家庭器具及 用品批發業		食品、飲料及 菸草製品批發業	
	(45-46)	年增率	(464)	年增率	(456)	年增率	(454)	年增率
96年	89,851	7.8	33,016	14.1	8,260	4.5	7,714	2.4
97年	92,656	3.1	35,951	8.9	8,066	-2.3	8,075	4.7
98年	88,002	-5.0	35,675	-0.8	7,586	-6.0	7,705	-4.6
99年	97,166	10.4	40,634	13.9	7,993	5.4	8,190	6.3
100年	99,936	2.9	41,235	1.5	8,145	1.9	8,699	6.2
101年	98,330	-1.6	40,718	-1.3	7,801	-4.2	8,967	3.1
102年	99,042	0.7	40,550	-0.4	7,634	-2.1	9,236	3.0
103年	101,173	2.2	41,731	2.9	7,949	4.1	9,136	-1.1
104年	97,258	-3.9	39,551	-5.2	7,981	0.4	8,950	-2.0
105年	95,451	-1.9	38,201	-3.4	7,762	-2.7	9,144	2.2
106年	100,202	5.0	41,508	8.7	7,665	-1.3	9,171	0.3
6月	8,519	5.7	3,625	12.1	625	-0.6	798	3.3
7月	8,396	4.4	3,572	11.2	631	3.2	755	-6.4
8月	8,827	6.0	3,720	7.6	616	0.8	821	-3.6
9月	8,859	7.1	3,848	10.2	617	-8.1	790	4.4
10月	8,597	3.9	3,583	8.0	693	-1.2	736	-3.1
11月	8,794	4.2	3,631	6.2	710	-1.6	759	-0.2
12月	8,868	3.5	3,620	7.4	727	-0.8	805	-2.8
107年 1~11月	95,258	4.3	40,225	6.2	7,085	2.1	8,695	3.9
1月	8,861	10.4	3,507	16.3	674	4.8	832	-0.9
2月	6,704	-4.0	2,539	-10.4	603	7.4	670	6.5
3月	8,764	4.9	3,634	6.6	639	4.7	742	0.2
4月	8,080	2.8	3,316	2.6	657	2.3	720	0.4
5月	8,841	8.9	3,764	10.1	642	8.8	803	2.6
6月	8,714	2.3	3,746	3.3	637	1.8	825	3.3
7月	8,883	5.8	3,798	6.3	634	0.5	843	11.7
8月	9,184	4.0	4,063	9.2	603	-2.0	902	9.9
9月	9,092	2.6	4,156	8.0	604	-2.0	807	2.2
10月 r	9,199	7.0	3,881	8.3	715	3.2	777	5.5
11月 p	8,936	1.6	3,819	5.2	677	-4.6	776	2.3
	金額	%	金額	%	金額	%	金額	%
較上月增減	-263	-2.9	-63	-1.6	-38	-5.3	-1	-0.1
較上年同月增減	142	1.6	188	5.2	-33	-4.6	17	2.3
累計較上年同期增減	3,924	4.3	2,337	6.2	147	2.1	328	3.9
本年累計結構比	-	100.0	-	42.2	-	7.4	-	9.1

說明：1. 各行業類別括弧內數字為行業標準分類代碼(第9次修訂)

2. 其他批發業包含燃料批發業、農產原料及活動物批發業、商品經紀業、其他專賣批發業

表1 批發業營業額 (2/3)

單位：億元；%

	建材批發業		布疋及服飾品批發業		綜合商品批發業		汽機車及其零 配件、用品批發業	
	(461)	年增率	(455)	年增率	(452)	年增率	(465)	年增率
96年	8,376	6.3	6,470	-4.5	5,934	3.8	5,105	6.8
97年	8,978	7.2	6,149	-5.0	5,986	0.9	4,387	-14.1
98年	7,710	-14.1	5,696	-7.4	5,010	-16.3	4,523	3.1
99年	8,519	10.5	5,744	0.8	5,693	13.6	4,815	6.5
100年	8,891	4.4	5,521	-3.9	6,036	6.0	5,585	16.0
101年	8,451	-4.9	5,317	-3.7	6,144	1.8	5,407	-3.2
102年	8,267	-2.2	5,454	2.6	6,351	3.4	5,780	6.9
103年	8,449	2.2	5,377	-1.4	6,379	0.4	6,122	5.9
104年	7,679	-9.1	5,440	1.2	6,165	-3.4	6,028	-1.5
105年	7,308	-4.8	5,198	-4.4	6,136	-0.5	6,326	4.9
106年	8,051	10.2	4,921	-5.3	6,255	1.9	6,431	1.7
6月	667	3.5	371	-5.7	524	1.3	576	-4.3
7月	644	6.9	407	-10.0	529	0.3	557	-6.3
8月	732	15.0	441	-2.1	567	2.6	518	13.4
9月	689	23.9	445	-2.7	536	5.5	501	-1.1
10月	676	11.5	444	-6.7	522	1.8	523	-2.1
11月	734	6.9	423	-3.6	512	0.6	574	6.8
12月	774	4.4	417	-4.6	531	-2.4	561	5.8
107年 1~11月	7,774	6.8	4,478	-0.6	5,919	3.4	5,685	-3.2
1月	711	17.2	438	1.0	570	1.7	606	-0.6
2月	516	-7.7	366	2.3	483	7.1	374	-15.4
3月	760	10.6	397	-3.6	536	1.3	584	5.0
4月	721	15.6	374	-4.2	504	5.4	480	-5.8
5月	767	16.2	380	0.4	553	7.4	533	5.4
6月	724	8.5	353	-4.9	538	2.7	532	-7.7
7月	715	11.0	392	-3.8	539	2.0	555	-0.3
8月	720	-1.6	446	1.0	551	-2.8	466	-10.1
9月	675	-2.1	425	-4.6	540	0.7	472	-5.6
10月 r	740	9.4	470	5.8	564	8.1	551	5.3
11月 p	727	-0.9	438	3.5	541	5.5	533	-7.1
	金額	%	金額	%	金額	%	金額	%
較上月增減	-13	-1.7	-32	-6.9	-23	-4.1	-18	-3.2
較上年同月增減	-7	-0.9	15	3.5	28	5.5	-41	-7.1
累計較上年同期增減	497	6.8	-26	-0.6	195	3.4	-186	-3.2
本年累計結構比	-	8.2	-	4.7	-	6.2	-	6.0

說明：1. 各行業類別括弧內數字為行業標準分類代碼(第9次修訂)

2. 其他批發業包含燃料批發業、農產原料及活動物批發業、商品經紀業、其他專賣批發業

表1 批發業營業額 (3/3)

單位：億元；%

	化學材料及 其製品批發業		藥品、醫療用品 及化粧品批發業		文教、育樂 用品批發業		其他批發業	
	(462)	年增率	(457)	年增率	(458)	年增率		年增率
96年	4,278	12.6	3,213	6.0	3,050	4.8	4,436	9.5
97年	3,997	-6.6	3,393	5.6	3,106	1.8	4,566	2.9
98年	3,629	-9.2	3,574	5.3	2,814	-9.4	4,080	-10.6
99年	4,241	16.9	3,738	4.6	3,059	8.7	4,540	11.3
100年	4,170	-1.7	3,876	3.7	3,096	1.2	4,683	3.1
101年	4,102	-1.6	3,873	-0.1	3,097	0.0	4,453	-4.9
102年	4,151	1.2	3,894	0.5	3,125	0.9	4,601	3.3
103年	4,369	5.2	3,976	2.1	3,171	1.5	4,515	-1.9
104年	4,075	-6.7	4,102	3.2	3,223	1.7	4,064	-10.0
105年	3,932	-3.5	4,261	3.9	3,291	2.1	3,890	-4.3
106年	4,184	6.4	4,597	7.9	3,450	4.8	3,969	2.0
6月	352	12.3	371	7.0	285	3.5	324	-1.7
7月	340	7.5	358	8.7	292	10.5	312	-4.9
8月	368	8.5	387	6.9	305	13.2	352	3.5
9月	358	11.3	434	5.6	285	4.6	356	13.2
10月	335	2.2	445	5.4	299	2.9	340	5.2
11月	372	4.8	412	7.1	304	9.9	365	3.9
12月	366	1.9	401	10.9	300	0.5	366	0.6
107年 1~11月	4,061	6.4	4,326	3.1	3,108	-1.4	3,903	8.3
1月	386	21.3	432	11.9	331	10.6	375	18.3
2月	289	-9.2	312	7.9	267	2.6	288	1.0
3月	408	8.1	415	2.9	272	-5.0	378	10.3
4月	363	7.5	359	0.5	253	-4.1	332	9.2
5月	387	13.5	383	8.1	265	-2.3	365	19.4
6月	367	4.2	362	-2.5	269	-5.5	362	11.7
7月	371	9.2	374	4.5	290	-0.6	372	19.1
8月	379	3.1	392	1.3	297	-2.6	365	3.5
9月	356	-0.5	426	-1.9	289	1.3	342	-3.8
10月 r	386	15.2	464	4.3	280	-6.4	371	9.1
11月 p	368	-1.0	409	-0.8	294	-3.0	355	-2.8
	金額	%	金額	%	金額	%	金額	%
較上月增減	-18	-4.6	-55	-11.9	14	5.1	-17	-4.5
較上年同月增減	-4	-1.0	-3	-0.8	-9	-3.0	-10	-2.8
累計較上年同期增減	243	6.4	130	3.1	-43	-1.4	300	8.3
本年累計結構比	-	4.3	-	4.5	-	3.3	-	4.1

說明：1. 各行業類別括弧內數字為行業標準分類代碼(第9次修訂)

2. 其他批發業包含燃料批發業、農產原料及活動物批發業、商品經紀業、其他專賣批發業

表2 零售業營業額 (1/3)

單位：億元；%

	零售業				綜合商品 (詳表3)		汽機車及其零配件、 用品零售業	
	合計		不含汽機車		(471)	年增率	(484)	年增率
	(47~48)	年增率		年增率				
96年	32,576	3.5	28,294	4.5	8,167	4.3	4,282	-2.4
97年	32,195	-1.2	28,778	1.7	8,350	2.2	3,417	-20.2
98年	32,681	1.5	28,792	0.0	8,532	2.2	3,889	13.8
99年	34,745	6.3	30,294	5.2	9,130	7.0	4,451	14.5
100年	36,939	6.3	31,803	5.0	9,735	6.6	5,136	15.4
101年	37,832	2.4	32,679	2.8	10,227	5.1	5,153	0.3
102年	38,574	2.0	33,242	1.7	10,524	2.9	5,331	3.5
103年	40,074	3.9	34,317	3.2	11,065	5.1	5,757	8.0
104年	40,203	0.3	34,378	0.2	11,510	4.0	5,825	1.2
105年	40,968	1.9	34,827	1.3	12,047	4.7	6,141	5.4
106年	41,451	1.2	35,137	0.9	12,295	2.1	6,315	2.8
6 月	3,293	-1.9	2,741	-1.5	951	0.8	552	-4.3
7 月	3,392	-1.6	2,825	-1.3	1,005	-0.7	567	-2.9
8 月	3,426	4.3	2,919	0.8	1,024	1.8	507	30.3
9 月	3,416	3.4	2,938	3.9	1,016	2.9	477	0.3
10 月	3,681	3.2	3,166	3.8	1,166	6.5	515	-0.2
11 月	3,719	4.0	3,155	4.6	1,103	4.8	564	0.6
12 月	3,798	3.5	3,216	3.7	1,091	4.7	582	2.9
107年 1~11月	38,886	3.3	33,128	3.8	11,669	4.2	5,758	0.4
1 月	3,631	-4.2	2,967	-6.6	1,019	-10.6	664	8.1
2 月	3,500	15.7	3,084	17.3	1,120	26.4	416	4.7
3 月	3,420	5.2	2,854	5.1	960	5.4	566	5.5
4 月	3,401	3.6	2,902	4.0	1,031	4.7	499	1.2
5 月	3,552	5.3	3,012	5.2	1,056	3.7	540	5.9
6 月	3,454	4.9	2,908	6.1	1,000	5.2	545	-1.2
7 月	3,514	3.6	2,937	4.0	1,046	4.1	576	1.7
8 月	3,446	0.6	3,033	3.9	1,097	7.1	413	-18.6
9 月	3,520	3.0	3,051	3.8	1,049	3.3	469	-1.7
10 月 r	3,715	0.9	3,191	0.8	1,164	-0.2	524	1.7
11 月 p	3,734	0.4	3,188	1.0	1,128	2.3	546	-3.3
	金額	%	金額	%	金額	%	金額	%
較上月增減	19	0.5	-3	-0.1	-35	-3.0	22	4.2
較上年同月增減	15	0.4	33	1.0	26	2.3	-18	-3.3
累計較上年同期增減	1,233	3.3	1,208	3.8	466	4.2	25	0.4
本年累計結構比	-	100.0	-	85.2	-	30.0	-	14.8

說明：1. 各行業類別括弧內數字為行業標準分類代碼(第9次修訂)

2. 其他零售業包含文教育樂用品零售業、建材零售業、其他專賣零售業

表2 零售業營業額 (2/3)

單位：億元；%

	食品、飲料及菸草製品零售業		資通訊及家電設備零售業		家庭器具及用品零售業		燃料零售業	
	(472)	年增率	(483+474)	年增率	(474)	年增率	(482)	年增率
96年	3,626	3.8	3,624	3.6	2,786	4.4	2,729	6.9
97年	3,740	3.1	3,562	-1.7	2,759	-1.0	2,771	1.5
98年	3,871	3.5	3,286	-7.8	2,749	-0.3	2,667	-3.7
99年	3,966	2.4	3,354	2.1	2,920	6.2	2,880	8.0
100年	4,099	3.4	3,539	5.5	3,045	4.3	3,015	4.7
101年	4,349	6.1	3,649	3.1	3,015	-1.0	3,028	0.4
102年	4,576	5.2	3,590	-1.6	3,014	0.0	3,092	2.1
103年	4,614	0.8	3,599	0.2	3,181	5.5	3,031	-2.0
104年	4,737	2.7	3,605	0.2	3,170	-0.4	2,306	-23.9
105年	4,812	1.6	3,553	-1.5	3,016	-4.8	2,176	-5.6
106年	4,780	-0.7	3,461	-2.6	2,892	-4.1	2,379	9.3
6 月	375	-3.4	282	-1.3	213	-4.3	185	-4.0
7 月	382	0.2	303	-2.4	219	-8.8	195	3.3
8 月	418	-3.4	282	-2.5	237	0.9	203	5.3
9 月	465	7.6	286	6.9	238	1.9	199	11.4
10 月	407	5.5	285	-5.5	271	0.2	203	2.8
11 月	382	0.6	324	5.6	284	2.4	205	8.6
12 月	400	-3.3	318	2.0	278	0.4	222	8.9
107年 1~11月	4,420	0.9	3,204	1.9	2,704	3.4	2,469	14.5
1 月	390	-7.3	322	0.8	247	-3.5	213	2.9
2 月	393	8.3	320	22.7	233	1.7	196	9.2
3 月	397	0.3	281	8.5	242	8.7	213	7.5
4 月	387	1.0	286	4.3	228	4.2	211	12.6
5 月	391	0.6	303	13.0	245	8.5	231	18.8
6 月	382	1.8	283	0.3	235	10.3	233	25.8
7 月	386	1.1	285	-5.8	232	5.9	243	24.5
8 月	429	2.6	274	-2.9	241	1.9	235	15.7
9 月	481	3.5	269	-6.0	246	3.4	239	20.0
10 月 r	402	-1.3	279	-2.0	274	1.3	235	15.9
11 月 p	382	0.0	301	-7.0	280	-1.3	220	7.5
	金額	%	金額	%	金額	%	金額	%
較上月增減	-20	-5.1	22	7.9	6	2.1	-15	-6.4
較上年同月增減	0	0.0	-23	-7.0	-4	-1.3	15	7.5
累計較上年同期增減	40	0.9	60	1.9	90	3.4	312	14.5
本年累計結構比	-	11.4	-	8.2	-	7.0	-	6.3

說明：1. 各行業類別括弧內數字為行業標準分類代碼(第9次修訂)

2. 其他零售業包含文教育樂用品零售業、建材零售業、其他專賣零售業

表2 零售業營業額 (3/3)

單位：億元；%

	布疋及服飾品 零售業		藥品、醫療用品 及化粧品零售業		無店面 零售業		其他零售業	
	(473)	年增率	(475)	年增率	(487)	年增率		年增率
96年	2,497	3.3	1,519	6.3	1,211	11.5	2,134	1.2
97年	2,506	0.3	1,575	3.7	1,372	13.3	2,144	0.5
98年	2,519	0.6	1,576	0.1	1,504	9.6	2,087	-2.6
99年	2,592	2.9	1,650	4.6	1,631	8.5	2,171	4.0
100年	2,675	3.2	1,732	5.0	1,719	5.4	2,245	3.4
101年	2,695	0.8	1,732	0.0	1,780	3.5	2,203	-1.9
102年	2,654	-1.5	1,758	1.5	1,908	7.2	2,127	-3.5
103年	2,758	3.9	1,829	4.0	2,058	7.9	2,183	2.6
104年	2,798	1.4	1,883	2.9	2,167	5.3	2,203	0.9
105年	2,856	2.1	1,962	4.2	2,279	5.1	2,127	-3.4
106年	2,864	0.3	2,020	3.0	2,387	4.8	2,058	-3.2
6 月	213	-7.3	170	4.3	194	7.3	158	-10.0
7 月	217	-1.7	158	-0.2	181	1.9	166	-4.4
8 月	215	-0.2	169	1.5	197	7.2	174	-0.4
9 月	209	-1.2	180	2.8	185	0.8	161	0.8
10 月	271	5.3	182	5.6	200	5.2	181	0.5
11 月	275	4.9	168	0.6	230	12.0	186	4.0
12 月	303	9.9	185	3.6	225	6.2	195	2.9
107年 1~11月	2,608	1.8	1,919	4.6	2,304	6.6	1,832	-1.7
1 月	228	-20.4	160	-0.5	217	7.0	171	-6.3
2 月	284	36.7	164	8.0	206	10.1	167	2.9
3 月	209	4.0	181	8.5	209	4.7	163	-0.1
4 月	229	1.9	170	3.7	196	2.9	164	0.4
5 月	239	-1.1	170	3.2	210	7.4	166	0.0
6 月	235	10.4	177	4.0	202	4.0	162	2.4
7 月	217	-0.2	171	8.5	196	8.2	162	-2.2
8 月	215	-0.1	173	2.4	201	2.0	169	-3.0
9 月	219	4.7	190	5.3	197	6.7	161	0.3
10 月 r	266	-2.0	188	3.1	210	5.2	173	-4.6
11 月 p	268	-2.4	175	4.4	260	13.1	173	-6.9
	金額	%	金額	%	金額	%	金額	%
較上月增減	3	0.9	-13	-6.7	49	23.5	1	0.3
較上年同月增減	-6	-2.4	7	4.4	30	13.1	-13	-6.9
累計較上年同期增減	47	1.8	84	4.6	142	6.6	-32	-1.7
本年累計結構比	-	6.7	-	4.9	-	5.9	-	4.7

說明：1. 各行業類別括弧內數字為行業標準分類代碼(第9次修訂)

2. 其他零售業包含文教樂用品零售業、建材零售業、其他專賣零售業

表3 綜合商品零售業營業額 (1/2)

單位：億元；%

	綜合商品零售業 合計		百貨公司業		超級市場業	
	(471)	年增率		年增率		年增率
96年	8,167	4.3	2,252	6.4	1,110	7.8
97年	8,350	2.2	2,248	-0.2	1,213	9.3
98年	8,532	2.2	2,319	3.2	1,268	4.6
99年	9,130	7.0	2,511	8.3	1,336	5.3
100年	9,735	6.6	2,702	7.6	1,434	7.4
101年	10,227	5.1	2,800	3.6	1,519	5.9
102年	10,524	2.9	2,886	3.1	1,587	4.5
103年	11,065	5.1	3,061	6.1	1,672	5.3
104年	11,510	4.0	3,189	4.2	1,804	7.9
105年	12,047	4.7	3,331	4.5	1,973	9.3
106年	12,295	2.1	3,346	0.4	2,096	6.2
6 月	951	0.8	221	-4.9	170	10.4
7 月	1,005	-0.7	243	-3.9	183	6.0
8 月	1,024	1.8	230	2.2	190	-1.0
9 月	1,016	2.9	245	-4.9	193	10.0
10 月	1,166	6.5	395	6.5	188	9.7
11 月	1,103	4.8	378	6.8	169	3.7
12 月	1,091	4.7	324	5.1	177	2.2
107年 1~11月	11,669	4.2	3,077	1.8	2,022	5.4
1 月	1,019	-10.6	242	-20.0	176	-3.5
2 月	1,120	26.4	307	30.2	187	22.6
3 月	960	5.4	227	4.4	170	5.3
4 月	1,031	4.7	287	2.3	172	6.4
5 月	1,056	3.7	275	0.1	180	7.3
6 月	1,000	5.2	234	5.9	174	2.8
7 月	1,046	4.1	245	0.6	191	4.3
8 月	1,097	7.1	241	5.0	212	11.7
9 月	1,049	3.3	254	3.7	191	-0.8
10 月 r	1,164	-0.2	396	0.1	187	-0.4
11 月 p	1,128	2.3	369	-2.3	181	7.3
	金額	%	金額	%	金額	%
較上月增減	-35	-3.0	-26	-6.6	-6	-3.3
較上年同月增減	26	2.3	-9	-2.3	12	7.3
累計較上年同期增減	466	4.2	54	1.8	104	5.4
本年累計結構比	-	100.0	-	26.4	-	17.3

表3 綜合商品零售業營業額 (2/2)

單位：億元；%

	便利商店業		零售式量販業		其他綜合商品零售業	
	金額	年增率	金額	年增率	金額	年增率
96年	2,097	2.0	1,372	3.6	1,338	2.5
97年	2,120	1.1	1,452	5.9	1,317	-1.5
98年	2,121	0.0	1,478	1.8	1,346	2.2
99年	2,305	8.7	1,564	5.8	1,415	5.1
100年	2,460	6.7	1,665	6.5	1,474	4.1
101年	2,677	8.8	1,707	2.5	1,524	3.4
102年	2,761	3.1	1,716	0.5	1,574	3.3
103年	2,892	4.8	1,758	2.5	1,682	6.8
104年	2,950	2.0	1,830	4.1	1,737	3.3
105年	3,088	4.7	1,913	4.6	1,741	0.3
106年	3,173	2.8	1,971	3.0	1,709	-1.9
6月	272	2.8	151	0.8	137	-3.9
7月	276	-0.1	169	-0.6	134	-4.3
8月	285	5.5	179	-0.5	140	0.6
9月	267	4.5	171	6.0	140	2.0
10月	263	2.9	167	12.3	153	3.0
11月	254	1.6	150	6.1	152	5.2
12月	267	4.2	166	9.0	158	3.7
107年 1~11月	3,094	6.4	1,848	2.3	1,629	5.0
1月	275	-0.8	186	-19.2	140	-5.5
2月	258	16.7	210	52.7	157	13.5
3月	278	9.6	143	-3.1	142	9.1
4月	275	5.9	149	1.2	147	9.1
5月	294	6.1	155	-0.7	152	6.4
6月	292	7.2	156	3.2	145	5.6
7月	300	9.0	170	0.7	140	4.2
8月	296	3.9	200	11.5	148	5.4
9月	279	4.6	177	3.4	147	5.4
10月 r	272	3.2	149	-10.3	160	4.3
11月 p	274	7.7	153	2.1	151	-0.5
	金額	%	金額	%	金額	%
較上月增減	2	0.8	4	2.5	-9	-5.5
較上年同月增減	20	7.7	3	2.1	-1	-0.5
累計較上年同期增減	187	6.4	42	2.3	78	5.0
本年累計結構比	-	26.5	-	15.8	-	14.0

表4 餐飲業營業額

單位：億元；%

	餐飲業 合計		餐館業		飲料店業		其他餐飲業	
	(56)	年增率	(561)	年增率	(562)	年增率	(569)	年增率
96年	3,174	4.9	2,683	5.1	351	4.9	140	1.1
97年	3,247	2.3	2,738	2.0	363	3.4	146	4.2
98年	3,263	0.5	2,754	0.6	361	-0.5	147	1.0
99年	3,512	7.6	2,970	7.8	384	6.3	158	7.4
100年	3,809	8.4	3,240	9.1	404	5.2	165	4.2
101年	3,945	3.6	3,360	3.7	416	3.0	169	2.3
102年	4,007	1.6	3,384	0.7	450	8.0	174	2.9
103年	4,129	3.1	3,492	3.2	459	2.0	179	2.8
104年	4,241	2.7	3,587	2.7	473	3.1	181	1.1
105年	4,394	3.6	3,720	3.7	491	3.9	183	1.3
106年	4,523	2.9	3,829	2.9	509	3.7	185	1.3
6月	365	0.2	308	0.4	41	-2.2	16	2.8
7月	387	2.5	329	2.7	42	1.1	15	3.6
8月	391	4.2	331	3.9	46	7.4	15	1.8
9月	356	1.2	298	0.1	44	10.5	14	-3.6
10月	384	2.9	325	3.0	42	3.0	16	1.7
11月	353	2.4	294	2.4	42	3.5	16	0.1
12月	403	5.7	342	6.6	44	0.7	17	1.5
107年 1~11月	4,299	4.3	3,638	4.3	489	5.1	172	2.3
1月	384	-11.0	324	-12.7	43	-1.5	16	2.3
2月	434	19.1	378	21.2	42	8.2	14	2.3
3月	371	6.9	312	7.6	43	3.2	16	4.7
4月	374	4.2	314	3.6	44	7.7	16	5.8
5月	397	3.7	336	3.1	45	8.5	16	2.7
6月	396	8.5	335	8.9	44	7.8	16	2.3
7月	400	3.5	340	3.3	45	5.8	15	1.7
8月	411	5.2	349	5.5	47	4.0	15	1.6
9月	386	8.5	326	9.5	46	3.4	15	2.0
10月 r	379	-1.3	318	-2.3	45	7.0	16	-1.8
11月 p	367	3.9	307	4.2	44	3.1	17	1.8
	金額	%	金額	%	金額	%	金額	%
較上月增減	-12	-3.1	-11	-3.5	-1	-2.6	0	2.5
較上年同月增減	14	3.9	12	4.2	1	3.1	0	1.8
累計較上年同期增減	179	4.3	152	4.3	24	5.1	4	2.3
本年累計結構比	-	100.0	-	84.6	-	11.4	-	4.0



批發業動態調查

資料時間：民國 107 年 11 月

甲聯：填報用

本調查依「統計法」規定辦理，受查單位有據實詳盡填報義務，查報資料僅供整體統計分析應用，個別資料絕對保密。

行業編號	樣本編號	營利事業統一編號

核定機關：行政院主計總處
 核定文號：主普管字第 1040401103 號函
 調查週期：定期按月調查
 核定有效期間：107 年 12 月底止

一、營業收入淨額：請以總額法(商品發票金額)填報資料。

	107 年 11 月	備 註
營業收入淨額	千元	營業收入：包括商品及服務之實體與網路銷售收入，但不包括國外投資事業之營業額。
外銷收入	千元	

二、11 月營收較上月增減原因：(可複選)

增加原因	減少原因
<input type="checkbox"/> 1. 景氣佳	<input type="checkbox"/> 11. 景氣不佳
<input type="checkbox"/> 2. 週年慶活動	<input type="checkbox"/> 12. 商品銷售淡季
<input type="checkbox"/> 3. 民俗節慶	<input type="checkbox"/> 13. 國內需求減少
<input type="checkbox"/> 4. 公司規模擴大(門市、通路增加)	<input type="checkbox"/> 14. 代理結束
<input type="checkbox"/> 5. 商品促銷	<input type="checkbox"/> 15. 維修、盤點、暫停營業影響
<input type="checkbox"/> 6. 引進新品牌或新產品	<input type="checkbox"/> 16. 公司規模縮小(門市、通路減少)
<input type="checkbox"/> 7. 價格上漲(產品項目_____)	<input type="checkbox"/> 17. 價格下跌(產品項目_____)
<input type="checkbox"/> 8. 銷量增加(產品項目_____)	<input type="checkbox"/> 18. 銷量減少(產品項目_____)
<input type="checkbox"/> 9. 外銷增加(國別_____)	<input type="checkbox"/> 19. 外銷減少(國別_____)
<input type="checkbox"/> 10. 其他_____	<input type="checkbox"/> 20. 其他_____

三、107 年 11 月底營業據點共_____個

四、預估 12 月營收較 11 月(單選)：

1. 增加 2. 持平 3. 減少

填表人姓名：_____

電話：_____

傳真：_____

統計處傳真機：

(02)2358-7064、(02)2397-3449、(02)2351-7294、

(02)2391-8776、(02)2341-4060、(02)2351-0144

統計處電話：

(02)2321-2200 轉 分機

聯絡統計員：



零售業動態調查

資料時間：民國 107 年 11 月

甲聯：填報用

本調查依「統計法」規定辦理，受查單位有據實詳盡填報義務，查報資料僅供整體統計分析應用，個別資料絕對保密。

行業編號	樣本編號	營利事業統一編號

核定機關：行政院主計總處
 核定文號：主普管字第 1040401103 號函
 調查週期：定期按月調查
 核定有效期間：107 年 12 月底止

一、營業收入淨額：請以總額法(商品發票金額)填報資料。

	營業收入淨額	透過貴公司交易平台之銷售商品總額(勿填手續費) (限行業編號 4871 電子購物及郵購業填)
107 年 11 月	千元	千元

備註：營業收入包括商品及服務之實體與網路銷售收入，但不包括國外投資事業之營業額。

二、11 月營收較上月增減原因：(可複選)

增加原因	減少原因
<input type="checkbox"/> 1. 景氣佳	<input type="checkbox"/> 11. 景氣不佳
<input type="checkbox"/> 2. 週年慶活動	<input type="checkbox"/> 12. 商品銷售淡季
<input type="checkbox"/> 3. 民俗節慶	<input type="checkbox"/> 13. 國內需求減少
<input type="checkbox"/> 4. 公司規模擴大(門市、通路增加)	<input type="checkbox"/> 14. 代理結束
<input type="checkbox"/> 5. 商品促銷	<input type="checkbox"/> 15. 維修、盤點、暫停營業影響
<input type="checkbox"/> 6. 引進新品牌或新產品	<input type="checkbox"/> 16. 公司規模縮小(門市、通路減少)
<input type="checkbox"/> 7. 價格上漲(產品項目_____)	<input type="checkbox"/> 17. 價格下跌(產品項目_____)
<input type="checkbox"/> 8. 銷量增加(產品項目_____)	<input type="checkbox"/> 18. 銷量減少(產品項目_____)
<input type="checkbox"/> 9. 外銷增加(國別_____)	<input type="checkbox"/> 19. 外銷減少(國別_____)
<input type="checkbox"/> 10. 其他_____	<input type="checkbox"/> 20. 其他_____

三、107 年 11 月底營業據點共_____個

四、預估 12 月營收較 11 月(單選)：

1. 增加 2. 持平 3. 減少

填表人姓名：_____

電話：_____

傳真：_____

統計處傳真機：

(02)2358-7064、(02)2397-3449、(02)2351-7294、

(02)2391-8776、(02)2341-4060、(02)2351-0144

統計處電話：

(02)2321-2200 轉 分機

聯絡統計員：



餐飲業動態調查

資料時間：民國 107 年 11 月

甲聯：填報用

本調查依「統計法」規定辦理，受查單位有據實詳盡填報義務，查報資料僅供整體統計分析應用，個別資料絕對保密。

行業編號	樣本編號	營利事業統一編號

核定機關：行政院主計總處
 核定文號：主普管字第 1040401103 號函
 調查週期：定期按月調查
 核定有效期間：107 年 12 月底止

一、營業收入淨額：請以總額法(商品發票金額)填報資料。

	107 年 11 月	備 註
營業收入淨額	千元	營業收入：包括商品及服務之實體與網路銷售收入，但不包括國外投資事業之營業額。

二、11 月營收較上月增減原因：(可複選)

三、107 年 11 月底營業據點共_____個

四、預估 12 月營收較 11 月(單選)：

1.增加 2.持平 3.減少

增加原因	減少原因
<input type="checkbox"/> 1. 景氣佳	<input type="checkbox"/> 11. 景氣不佳
<input type="checkbox"/> 2. 週年慶、旅展或其他促銷活動	<input type="checkbox"/> 12. 國內需求減少
<input type="checkbox"/> 3. 尾牙、餐會旺季、民俗節慶或婚宴增加	<input type="checkbox"/> 13. 餐會、婚宴減少
<input type="checkbox"/> 4. 公司規模擴大(門市、通路增加)	<input type="checkbox"/> 14. 公司規模縮小(門市、通路減少)
<input type="checkbox"/> 5. 新品牌或新產品上市	<input type="checkbox"/> 15. 市場競爭激烈
<input type="checkbox"/> 6. 氣候因素	<input type="checkbox"/> 16. 氣候因素
<input type="checkbox"/> 7. 團膳訂單增加	<input type="checkbox"/> 17. 團膳訂單減少
<input type="checkbox"/> 8. 食品代工業務增加	<input type="checkbox"/> 18. 食品代工業務減少
<input type="checkbox"/> 9. 座位增加或延長營業時間	<input type="checkbox"/> 19. 維修、盤點、暫停營業影響
<input type="checkbox"/> 10. 其他_____	<input type="checkbox"/> 20. 其他_____

填表人姓名：_____

統計處傳真機：

統計處電話：

電話：_____

(02)2358-7064、(02)2397-3449、(02)2351-7294、

(02)2321-2200 轉 分機

傳真：_____

(02)2391-8776、(02)2341-4060、(02)2351-0144

聯絡統計員：