

110 年出進口廠商登記現有家數 負責人性別及縣市別統計分析

一、110 年女性負責人家數占比 30.58%，連續第 6 年提升，為 10 年來最高。

出進口廠商登記現有家數計 327,443 家(表 1，截至 110 年底)，男性負責人 227,297 家(占 69.42%)，女性負責人 100,146 家(占 30.58%)，女性負責人家數占比較男性低 38.8 個百分點。女性負責人占比已連續第 6 年提升，為 10 年來最高。

表 1 歷年出進口廠商現有登記家數負責人性別統計

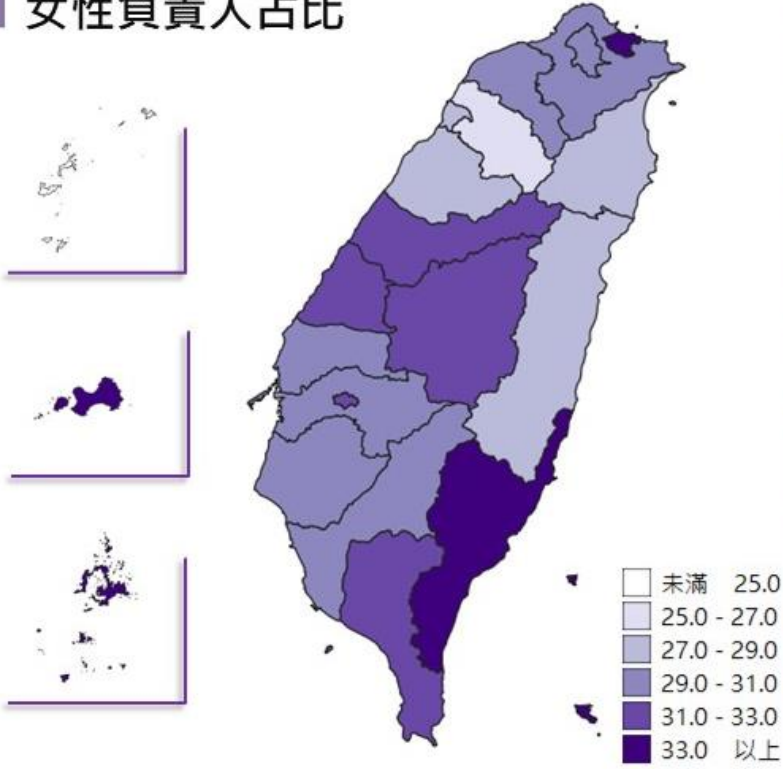
資料年	合計 (家)	男性負責人		女性負責人	
		家數 (家)	占比 (%)	家數 (家)	占比 (%)
101年	250,746	183,852	73.32	66,894	26.68
102年	259,627	189,691	73.06	69,936	26.94
103年	270,140	197,665	73.17	72,475	26.83
104年	283,130	208,698	73.71	74,432	26.29
105年	292,304	214,159	73.27	78,145	26.73
106年	302,982	220,577	72.80	82,405	27.20
107年	301,595	217,685	72.18	83,910	27.82
108年	314,190	225,419	71.75	88,771	28.25
109年	319,765	227,527	71.15	92,238	28.85
110年	327,443	227,297	69.42	100,146	30.58

資料來源：經濟部國際貿易局
備註：現有登記家數為當年年底值

二、各縣市女性負責人占比以基隆市 36.71%最高，金門縣、澎湖縣以 36.44%及 36.14%分居二、三，連江縣 22.45%最低。

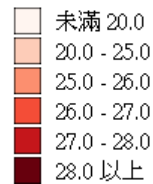
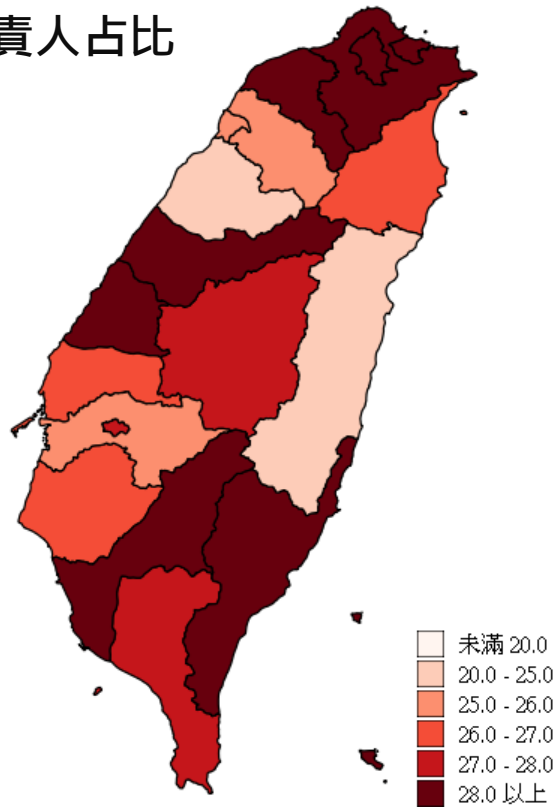
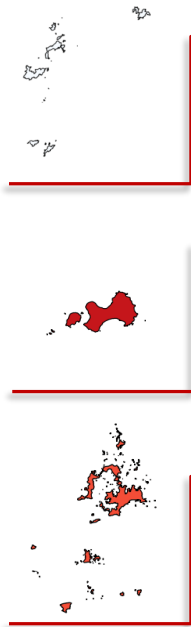
110 年各縣市出進口廠商現有登記家數女性負責人占比(圖 1)以基隆市 36.71%最高，金門縣 36.44%次之，連江縣 22.45%最低，及新竹縣 26.85%次低。就登記家數前七大主要縣市女性負責人家數占比，大抵在 30%以上，僅臺南市 29.73%較低。

110年 出進口廠商登記現有家數 女性負責人占比



縣市別	登記現有家數合計 (家)	女性負責人占比 (%)
全 國	327,443	30.58
新北市	65,946	30.38
臺北市	84,514	30.81
桃園市	27,724	30.05
臺中市	46,379	31.52
臺南市	19,639	29.73
高雄市	32,675	30.94
宜蘭縣	2,206	28.42
新竹縣	6,614	26.85
苗栗縣	3,261	28.00
彰化縣	14,463	31.29
南投縣	2,412	31.34
雲林縣	3,212	29.39
嘉義縣	2,458	29.29
屏東縣	3,675	31.10
臺東縣	325	33.23
花蓮縣	1,096	28.92
澎湖縣	202	36.14
基隆市	2,329	36.71
新竹市	5,678	27.42
嘉義市	1,823	31.21
金門縣	763	36.44
連江縣	49	22.45

109年 出進口廠商登記現有家 數女性負責人占比



縣市別	登記現有家數合計 (家)	女性負責人占比 (%)
全國	319,765	28.85
新北市	63,209	28.41
臺北市	86,191	30.12
桃園市	26,081	28.90
臺中市	44,758	29.80
臺南市	18,971	27.00
高雄市	31,945	29.02
宜蘭縣	2,017	26.57
新竹縣	6,306	25.99
苗栗縣	3,102	24.60
彰化縣	14,146	28.32
南投縣	2,325	27.48
雲林縣	3,093	26.19
嘉義縣	2,317	25.38
屏東縣	3,495	27.64
臺東縣	295	31.86
花蓮縣	1,040	24.90
澎湖縣	186	26.88
基隆市	2,214	28.18
新竹市	5,518	25.14
嘉義市	1,788	27.07
金門縣	727	27.65
連江縣	41	14.63