

批發、零售及餐飲業營業額調查之查編方法說明

一、查編目的

為了解批發、零售及餐飲業之營運變動，按月蒐集營業額資料，編製營業額指數，提供政府釐訂經濟決策及施政之參據，並作為業者訂定經營方針、擴展業務之參考。

二、調查對象

- (一)調查週期：本調查按月定期辦理。
- (二)調查範圍：凡在台灣地區從事批發業、零售業及餐飲業之公營企業均屬調查範圍。
- (三)調查對象：凡在台灣地區從事上列調查範圍之公司行號，且設有固定營業場所之企業單位均為調查對象。

三、調查項目

商品營業額

四、調查表式

根據上項調查項目設計各業別動態調查表。

五、抽樣方法及樣本家數

- (一)抽樣母體：以最新之工商普查綜合資料檔為主，編訂母體檔。
- (二)抽樣方法：按「中華民國行業標準分類」將批發業及餐飲業按小類別，零售業中除綜合商品零售業按細類別外，餘按小類別，以普查全年營業收入為基準，各業採用「分業截斷抽樣法」。
- (三)樣本家數：共抽取樣本約3,500家。

六、調查資料時間

凡靜態資料以各該月底情況為準，動態資料則以各該月營運合計數為準。

七、調查週期與調查方式

每月調查一次，由本處採郵寄通訊調查。

八、資料處理

每月回收之調查表，先以人工逐項審核，再以電腦建檔、檢誤，俟資料無誤後，始進行編算各類資料處理。

九、推計方法

採基準環比連鎖法推估。即以前後2個月相同樣本營業額之變動比率，乘以上月母體營業額估計值，即得當月之母體估計值。其公式如下：

$${}_tY_{ij} = {}_{t-1}Y_{ij} \times \frac{{}_tS_{ij}}{{}_{t-1}S_{ij}}$$

$${}_tY_i = \sum_j Y_{ij}$$

${}_tY_i$: 第i中業第t月營業額推估值

${}_tY_{ij}$: 第i中業第j小業第t月營業額推估值

${}_{t-1}Y_{ij}$: 第i中業第j小業第t-1月營業額推估值

${}_tS_{ij}$: 第i中業j小業第t月相同樣本營業額

${}_{t-1}S_{ij}$: 第i中業j小業第t-1月相同樣本營業額

十、指數編製

(一)指數基期：以100年各月平均為基期，編成各類定基指數。

(二)各業指數

$${}_tI_{ij} = \frac{{}_tY_{ij}/I_t}{Y_{ij}/12} \times 100, \quad {}_tI_i = \frac{\sum_j ({}_tY_{ij}/I_t)}{\sum_j (Y_{ij}/12)} \times 100, \quad {}_tI = {}_tI_i \times W_i$$

${}_tI_{ij}$: 第i中業第j小業第t月營業額指數

${}_tI_i$: 第i中業第t月營業額指數

${}_tI$: 第t月營業額指數

I_t : 第t月物價指數

Y_{ij} : 第i中業j小業100年營業額

W_i : 依據100年工商及服務業普查結果之各中行業營業收入占母體營業收入之比率計算各類之權數。

為消除物價變動因素，批發業以躉售物價指數，零售業及餐飲業以消費者物價指數加以平減。

十一、調查結果報告

按月發布資料及編製批發、零售及餐飲業動態統計月報電子書，並於每年6月編印動態統計年報。



105年1月批發、零售及餐飲業營業額統計

中華民國 105 年 2 月 26 日發布，並同步上網
 經濟部網址：<http://www.moea.gov.tw/>
 105 年 2 月份資料訂於 105 年 3 月 23 日下午 4:00 公布

新聞聯絡人：黃麗靜科長
 電話：(02)23212200-513
 傳真：(02)23973449
 信箱：lchuang@moea.gov.tw

一、批發業營業額

1. 與上月比較：1月批發業營業額為8,060億元，較上月減少3.6%，經季節調整後減少1.5%。
2. 與上年同月比較：批發業營業額減少6.1%，其中機械器具批發業年減10.3%，主因來自日本的液晶電視及筆電採購代理減少；建材批發業年減13.1%，主因全球鋼鐵供過於求導致價格低迷，建材市場買氣觀望；藥品及化妝品批發業年增11.9%，主因零售通路之春節前備貨需求暢旺，帶動醫療及美容產品銷售增加。

表1 批發業主要行業營業額變動

單位：億元；%

行業別	105年1月			
	營業額	月增率	年增率	構成比
總計	8 060	-3.6	-6.1	100.0
機械器具業（註1）	3 121	-5.6	-10.3	38.7
食品、飲料及菸草業	785	-2.9	-2.3	9.7
家庭器具業（註2）	666	-17.4	-1.9	8.3
建材業	601	-11.5	-13.1	7.5
汽機車業	600	30.6	0.4	7.4
綜合商品業	540	7.0	-4.5	6.7
布疋及服飾品業	456	2.4	0.7	5.7
藥品及化妝品業	358	0.4	11.9	4.4
其他批發業（註3）	933	-6.1	-5.7	11.6

註：1.機械器具業：包括電腦、手持行動裝置、電子與電力設備、機械及其配備等

2.家庭器具業：包括電器、家具、光學器材、黃金白銀貴金屬等

3.其他批發業：包含化學、文教、育樂用品等6項中業別

二、零售業營業額

1. 與上月比較：1月零售業營業額為3,627億元，創歷年單月新高，較上月增加0.9%，經季節調整後增加3.0%。
2. 與上年同月比較：

(1) 零售業營業額年增6.9%，其中綜合商品零售業年增14.0%；食品、飲料及菸草零售業因進入年貨採購旺季、寒流來襲及業者展店，帶動營收成長9.7%；布疋及服飾品零售業因春節商機，以及強烈寒流

帶動冬季服飾熱銷，年增14.2%；無店面零售業因年節需求及天氣濕冷影響，帶動網購宅配需求增多，業績成長8.4%；汽機車零售業因搭配舊換新政策，多款車型優惠促銷，拉抬農曆年前換車業績，致月增9.1%、年增2.6%。

- (2) 綜合商品零售業年增14.0%，主因逢春節前之採購熱潮，加上強烈寒流來襲，帶動業績增加；其中百貨公司年增15.9%、超級市場年增15.8%、便利商店年增9.5%、量販店年增25.4%。

表2 零售業主要行業營業額變動

單位：億元；%

行業別	105年1月			
	營業額	月增率	年增率	構成比
總計	3,627	0.9	6.9	100.0
綜合商品零售業	1,026	3.0	14.0	28.3
百貨公司	266	-9.9	15.9	7.3
超級市場	161	4.4	15.8	4.5
便利商店	251	1.9	9.5	6.9
量販店	202	33.5	25.4	5.6
其他	146	-1.9	3.3	4.0
汽機車業	592	9.1	2.6	16.3
食品、飲料及菸草業	417	1.4	9.7	11.5
布疋及服飾品業	269	-0.4	14.2	7.4
無店面零售業	201	-2.9	8.4	5.6
燃料業	165	-5.4	-11.8	4.5
其他零售業(註)	958	-3.6	3.3	26.4

註：其他零售業包含資通訊及家電設備零售業、家庭器具及用品零售業等6項中業別

三、餐飲業營業額

1. 與上月比較：1月餐飲業營業額為376億元，較上月增加4.7%，經季節調整後增加1.6%。
2. 與上年同月比較：餐飲業營業額增加7.5%，其中餐館業年增7.5%，主因尾牙、餐會等需求增加，加上去年同期受禽流感影響，比較基數較低所致；飲料店業年增10.3%，主因拓展營運據點與品牌、熱飲暢銷，帶動營收成長。

表3 餐飲業營業額變動

單位：億元；%

行業別	105年1月			
	營業額	月增率	年增率	構成比
總計	376	4.7	7.5	100.0
餐館業	320	6.6	7.5	85.1
飲料店業	40	-6.6	10.3	10.6
其他餐飲業	16	-0.4	1.0	4.3

四、綜合分析及動向指數

1. 1月份批發業營業額8,060億元，年減6.1%，其中機械器具批發業因來自日本之液晶電視及筆電採購代理業務減少，年減10.3%，建材批發業因市場買氣受鋼價下跌影響呈現觀望，年減13.1%，藥品及化妝品批發業則因零售通路之春節前備貨需求暢旺，年增11.9%。
2. 1月份零售業營業額3,627億元，創歷年單月新高，年增6.9%，其中綜合商品零售業年增14.0%，主因進入春節前採購旺季及強烈寒流來襲之禦寒商機，致百貨公司年增15.9%、超市年增15.8%、便利商店年增9.5%、量販店年增25.4%；其餘如食品、飲料及菸草零售業年增9.7%，布疋及服飾品零售業因春節及寒流商機，年增14.2%，增幅較大，燃料零售業續減11.8%。
3. 1月份餐飲業營業額376億元，為歷年單月次高，年增7.5%，主因業者展店、尾牙聚餐需求增加及熱飲暢銷，其中餐館業年增7.5%，飲料店業年增10.3%。
4. 展望2月份，因春節假期工作日數減少，加上全球經濟成長疲弱、原物料價格低檔整理、部分代理商之採購業務縮減，預期批發業營收將持續下滑；零售及餐飲業則適逢春節長假、情人節、228連假，預期將帶動食品、3C產品、家電、服飾等業績成長，惟春節過後之日常消費減緩，加上2月份營業日數較少，將抑制部分消費動能。
5. 據受查廠商對105年2月營運看法，按家數計算之動向指數批發業為36.8、零售業為42.3、餐飲業為48.4，按營業額計算之動向指數批發業為35.8、零售業為37.0、餐飲業為61.0。

表4 批發、零售及餐飲業營業額動向指數

— 受查廠商對105年2月營運與上月比較之看法 —

行業別	按家數計			按營業額計				
	增加	持平	減少	增加	持平	減少		
批發業	36.8	2.9	67.7	29.4	35.8	2.1	67.5	30.4
零售業	42.3	7.3	70.0	22.7	37.0	8.4	57.2	34.4
餐飲業	48.4	14.8	67.2	18.1	61.0	37.8	46.2	15.9

說明：按家數(營業額)計之動向指數=預期增加家數(營業額)之比率+0.5*預期持平家數(營業額)之比率%。
動向指數介於0與100之間，<50代表預期下滑，50代表中性持平，>50代表預期成長。

圖1 批發業營業額及年增率

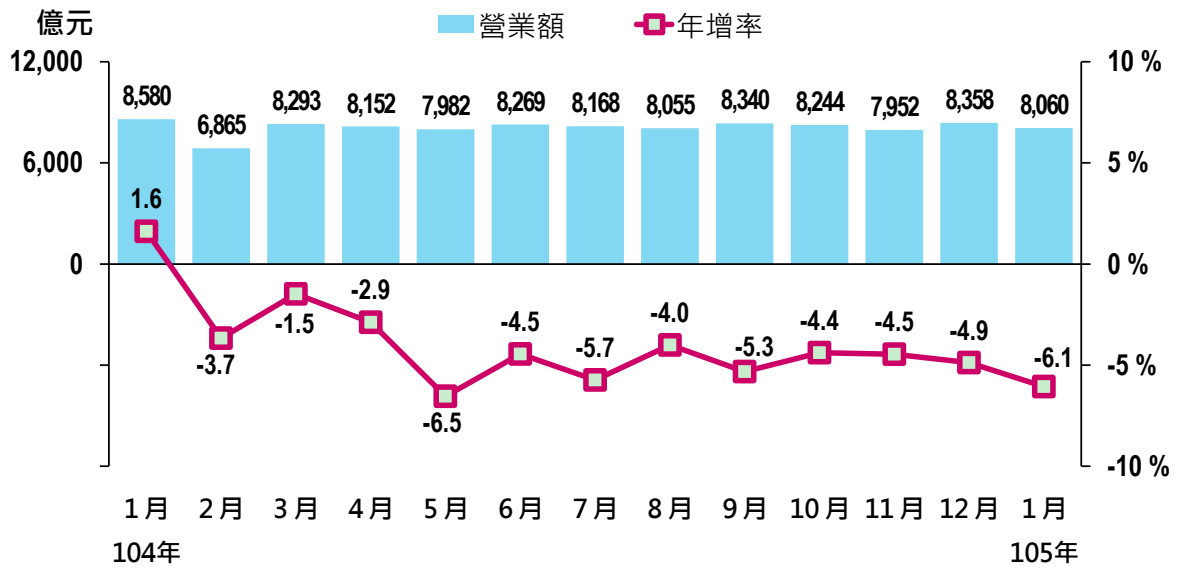


圖2 零售業營業額及年增率

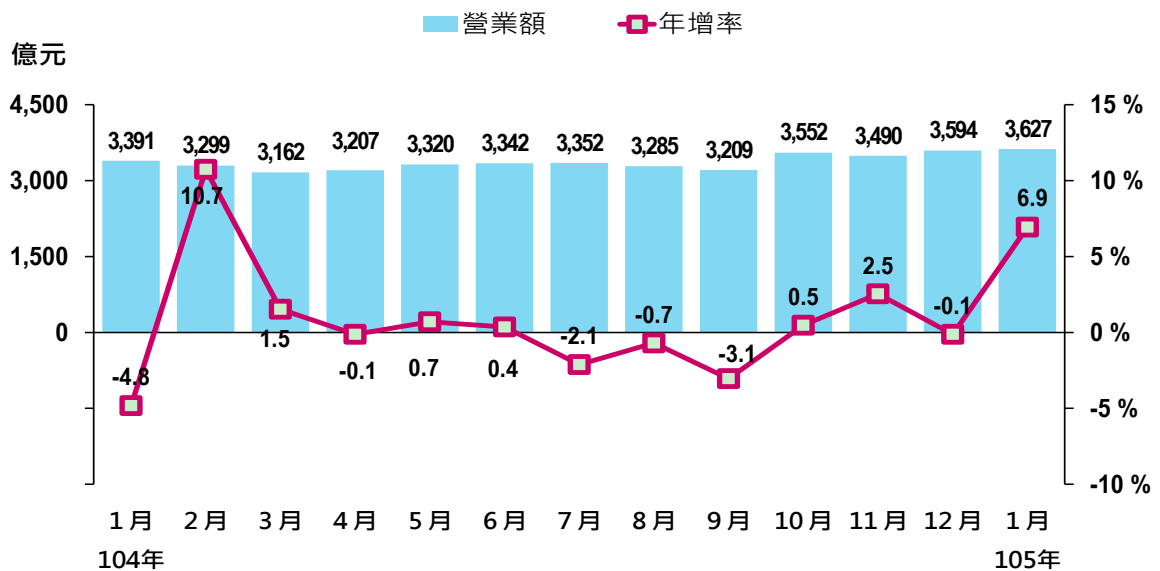


圖3 餐飲業營業額及年增率

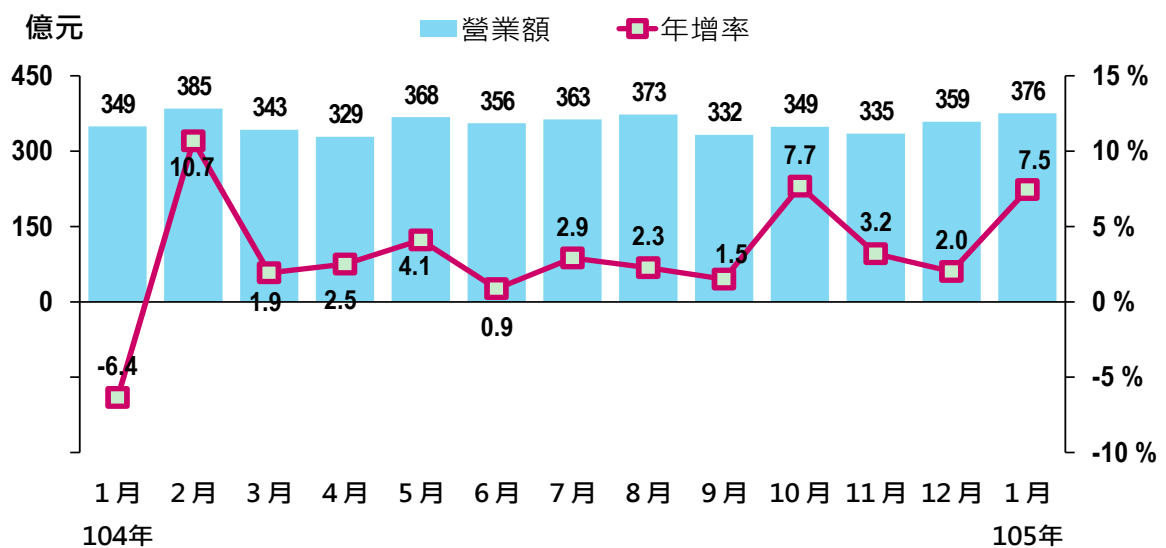


表1 批發業營業額 (1/3)

單位：億元；%

	批發業 合計		機械器具批發業		家庭器具及 用品批發業		食品、飲料及 菸草製品批發業	
	(45~46)	年增率	(464)	年增率	(456)	年增率	(454)	年增率
93年	71,942	10.6	22,597	11.0	6,632	9.1	6,767	6.3
94年	76,555	6.4	25,106	11.1	7,056	6.4	7,175	6.0
95年	83,326	8.8	28,947	15.3	7,906	12.0	7,536	5.0
96年	89,851	7.8	33,016	14.1	8,260	4.5	7,714	2.4
97年	92,656	3.1	35,951	8.9	8,066	-2.3	8,075	4.7
98年	88,002	-5.0	35,675	-0.8	7,586	-6.0	7,705	-4.6
99年	97,166	10.4	40,634	13.9	7,993	5.4	8,190	6.3
100年	99,936	2.9	41,235	1.5	8,145	1.9	8,699	6.2
101年	98,330	-1.6	40,718	-1.3	7,801	-4.2	8,967	3.1
102年	99,042	0.7	40,550	-0.4	7,634	-2.1	9,236	3.0
103年	101,173	2.2	41,731	2.9	7,949	4.1	9,136	-1.1
8月	8,391	1.2	3,524	3.6	633	3.8	793	-0.7
9月	8,809	2.0	3,750	0.5	720	1.4	762	1.2
10月	8,622	0.8	3,474	0.8	729	7.7	750	-2.4
11月	8,324	0.4	3,465	2.7	716	12.4	741	0.3
12月	8,786	1.9	3,596	-1.0	716	10.1	839	4.5
104年	97,258	-3.9	39,551	-5.2	7,981	0.4	8,950	-2.0
1月	8,580	1.6	3,481	3.1	679	5.1	804	-1.7
2月	6,865	-3.7	2,688	-7.7	575	1.1	709	9.7
3月	8,293	-1.5	3,457	-2.6	625	4.0	709	-2.8
4月	8,152	-2.9	3,285	-0.6	659	0.7	687	-6.9
5月	7,982	-6.5	3,287	-7.5	613	-4.4	711	-5.0
6月	8,269	-4.5	3,435	-7.8	648	-1.0	737	-1.6
7月	8,168	-5.7	3,186	-9.0	649	-3.0	778	-5.4
8月	8,055	-4.0	3,391	-3.8	600	-5.2	791	-0.2
9月	8,340	-5.3	3,562	-5.0	687	-4.6	756	-0.8
10月	8,244	-4.4	3,254	-6.3	714	-2.1	730	-2.7
11月	7,952	-4.5	3,220	-7.1	726	1.4	730	-1.5
12月 r	8,358	-4.9	3,305	-8.1	806	12.6	809	-3.7
105年 1~1月	8,060	-6.1	3,121	-10.3	666	-1.9	785	-2.3
1月 p	8,060	-6.1	3,121	-10.3	666	-1.9	785	-2.3
	金額	%	金額	%	金額	%	金額	%
較上月增減	-298	-3.6	-185	-5.6	-140	-17.4	-23	-2.9
較上年同月增減	-520	-6.1	-360	-10.3	-13	-1.9	-19	-2.3
累計較上年同期增減	-520	-6.1	-360	-10.3	-13	-1.9	-19	-2.3
本年累計結構比	-	100.0	-	38.7	-	8.3	-	9.7

註：其他批發業包含燃料批發業、農產原料及活動物批發業、商品經紀業、其他專賣批發業

表1 批發業營業額 (2/3)

單位：億元；%

	建材批發業		布疋及服飾品 批發業		綜合商品批發業		汽機車及其零 配件、用品批發業	
	(461)	年增率	(455)	年增率	(452)	年增率	(465)	年增率
93年	6,957	13.9	6,702	4.0	5,015	17.3	4,459	16.0
94年	7,173	3.1	6,736	0.5	5,287	5.4	5,020	12.6
95年	7,879	9.8	6,773	0.6	5,715	8.1	4,782	-4.7
96年	8,376	6.3	6,470	-4.5	5,934	3.8	5,105	6.8
97年	8,978	7.2	6,149	-5.0	5,986	0.9	4,387	-14.1
98年	7,710	-14.1	5,696	-7.4	5,010	-16.3	4,523	3.1
99年	8,519	10.5	5,744	0.8	5,693	13.6	4,815	6.5
100年	8,891	4.4	5,521	-3.9	6,036	6.0	5,585	16.0
101年	8,451	-4.9	5,317	-3.7	6,144	1.8	5,407	-3.2
102年	8,267	-2.2	5,454	2.6	6,351	3.4	5,780	6.9
103年	8,449	2.2	5,377	-1.4	6,379	0.4	6,122	5.9
8月	679	-7.8	455	-1.5	541	-2.6	424	8.4
9月	718	7.1	456	-1.7	531	0.9	490	7.4
10月	742	2.3	494	2.2	533	-3.5	479	-1.9
11月	707	-0.9	433	-3.2	504	-5.9	458	-7.6
12月	775	4.4	464	6.2	556	4.5	470	-3.1
104年	7,679	-9.1	5,440	1.2	6,165	-3.4	6,028	-1.5
1月	691	3.0	452	-2.0	565	-1.8	598	1.7
2月	553	-8.0	386	-0.8	469	1.3	408	-1.0
3月	672	-6.1	453	4.5	503	-0.2	533	-1.0
4月	686	-6.1	483	2.8	500	-5.9	494	-11.6
5月	641	-10.1	444	3.6	506	-4.9	519	-10.4
6月	653	-7.2	429	0.7	526	-2.3	570	2.1
7月	640	-7.7	484	3.7	549	-3.7	604	6.4
8月	593	-12.7	466	2.4	548	1.3	415	-2.0
9月	590	-17.7	471	3.2	508	-4.4	457	-6.8
10月	627	-15.4	510	3.3	505	-5.2	510	6.5
11月	653	-7.8	417	-3.6	481	-4.5	460	0.6
12月 r	679	-12.4	445	-4.1	504	-9.3	460	-2.1
105年 1~1月	601	-13.1	456	0.7	540	-4.5	600	0.4
1月 p	601	-13.1	456	0.7	540	-4.5	600	0.4
	金額	%	金額	%	金額	%	金額	%
較上月增減	-78	-11.5	11	2.4	36	7.0	141	30.6
較上年同月增減	-90	-13.1	3	0.7	-25	-4.5	3	0.4
累計較上年同期增減	-90	-13.1	3	0.7	-25	-4.5	3	0.4
本年累計結構比	-	7.5	-	5.7	-	6.7	-	7.4

註：其他批發業包含燃料批發業、農產原料及活動物批發業、商品經紀業、其他專賣批發業

表1 批發業營業額 (3/3)

單位：億元；%

	化學材料及 其製品批發業		藥品、醫療用品 及化粧品批發業		文教、育樂 用品批發業		其他批發業	
	(462)	年增率	(457)	年增率	(458)	年增率		年增率
93年	3,448	12.2	2,620	9.9	2,887	10.9	3,858	9.1
94年	3,554	3.1	2,700	3.1	2,846	-1.4	3,902	1.1
95年	3,798	6.9	3,031	12.3	2,910	2.2	4,049	3.8
96年	4,278	12.6	3,213	6.0	3,050	4.8	4,436	9.5
97年	3,997	-6.6	3,393	5.6	3,106	1.8	4,566	2.9
98年	3,629	-9.2	3,574	5.3	2,814	-9.4	4,080	-10.6
99年	4,241	16.9	3,738	4.6	3,059	8.7	4,540	11.3
100年	4,170	-1.7	3,876	3.7	3,096	1.2	4,683	3.1
101年	4,102	-1.6	3,873	-0.1	3,097	0.0	4,453	-4.9
102年	4,151	1.2	3,894	0.5	3,125	0.9	4,601	3.3
103年	4,369	5.2	3,976	2.1	3,171	1.5	4,515	-1.9
8 月	375	5.1	338	-2.3	259	5.3	370	-3.6
9 月	361	6.4	389	9.5	256	3.9	376	-2.4
10 月	377	4.8	396	9.7	257	-5.3	392	-6.7
11 月	348	-0.2	326	-2.1	260	-5.4	366	-6.2
12 月	360	0.0	336	16.5	294	-0.7	381	-3.8
104年	4,075	-6.7	4,102	3.2	3,223	1.7	4,064	-10.0
1 月	343	2.6	320	0.2	276	-1.5	371	-1.0
2 月	283	-9.3	257	6.0	245	0.3	291	-12.9
3 月	369	-0.3	348	10.3	275	6.6	350	-13.5
4 月	377	-3.7	349	2.8	278	-0.1	355	-10.8
5 月	347	-8.5	313	-4.2	249	-2.0	351	-8.3
6 月	333	-10.5	335	9.5	252	-2.2	351	-3.3
7 月	335	-13.6	337	-1.5	272	-0.1	335	-10.4
8 月	326	-13.1	343	1.7	256	-1.2	325	-12.0
9 月	338	-6.5	381	-2.1	270	5.4	321	-14.6
10 月	344	-8.8	437	10.6	275	7.1	338	-13.9
11 月	335	-3.8	325	-0.4	272	4.5	333	-9.0
12 月 r	346	-4.0	357	6.3	303	3.2	344	-9.7
105年 1~1月	327	-4.7	358	11.9	288	4.4	318	-14.1
1 月 p	327	-4.7	358	11.9	288	4.4	318	-14.1
	金額	%	金額	%	金額	%	金額	%
較上月增減	-19	-5.5	2	0.4	-15	-5.1	-26	-7.5
較上年同月增減	-16	-4.7	38	11.9	12	4.4	-52	-14.1
累計較上年同期增減	-16	-4.7	38	11.9	12	4.4	-52	-14.1
本年累計結構比	-	4.1	-	4.4	-	3.6	-	3.9

註：其他批發業包含燃料批發業、農產原料及活動物批發業、商品經紀業、其他專賣批發業

表2 零售業營業額 (1/3)

單位：億元；%

	零售業				綜合商品 (詳表3)		汽機車及其零配件、 用品零售業	
	合計		不含汽機車		(471)	年增率	(484)	年增率
	(47~48)	年增率		年增率				
93年	29,281	8.4	24,934	8.6	7,384	7.1	4,346	7.1
94年	30,939	5.7	26,133	4.8	7,605	3.0	4,807	10.6
95年	31,471	1.7	27,085	3.6	7,830	3.0	4,386	-8.8
96年	32,576	3.5	28,294	4.5	8,167	4.3	4,282	-2.4
97年	32,195	-1.2	28,778	1.7	8,350	2.2	3,417	-20.2
98年	32,681	1.5	28,792	0.0	8,532	2.2	3,889	13.8
99年	34,745	6.3	30,294	5.2	9,130	7.0	4,451	14.5
100年	36,939	6.3	31,803	5.0	9,735	6.6	5,136	15.4
101年	37,832	2.4	32,679	2.8	10,227	5.1	5,153	0.3
102年	38,574	2.0	33,242	1.7	10,524	2.9	5,331	3.5
103年	40,074	3.9	34,317	3.2	11,065	5.1	5,757	8.0
8 月	3,308	4.5	2,932	4.3	952	3.6	377	6.1
9 月	3,310	4.2	2,821	2.1	903	3.8	489	18.5
10 月	3,535	3.3	3,049	2.5	1,014	3.1	486	8.0
11 月	3,403	1.8	2,922	2.0	992	6.1	481	0.6
12 月	3,598	4.1	3,068	4.7	984	8.5	530	0.9
104年 r	40,203	0.3	34,378	0.2	11,510	4.0	5,825	1.2
1 月 r	3,391	-4.8	2,815	-7.3	900	-8.2	576	9.5
2 月 r	3,299	10.7	2,932	11.0	1,007	23.5	367	8.6
3 月 r	3,162	1.5	2,661	0.6	858	3.0	501	6.6
4 月 r	3,207	-0.1	2,728	0.0	907	4.2	478	-0.5
5 月 r	3,320	0.7	2,837	1.0	963	5.8	483	-0.8
6 月 r	3,342	0.4	2,785	-0.1	912	3.8	557	2.7
7 月 r	3,352	-2.1	2,789	-3.0	930	-0.2	564	2.4
8 月 r	3,285	-0.7	2,904	-0.9	1,015	6.6	381	1.1
9 月 r	3,209	-3.1	2,800	-0.8	928	2.8	409	-16.2
10 月 r	3,552	0.5	3,067	0.6	1,062	4.7	485	-0.3
11 月 r	3,490	2.5	3,007	2.9	1,032	4.0	482	0.2
12 月 r	3,594	-0.1	3,052	-0.5	996	1.2	542	2.3
105年 1~1月	3,627	6.9	3,035	7.8	1,026	14.0	592	2.6
1 月 p	3,627	6.9	3,035	7.8	1,026	14.0	592	2.6
	金額	%	金額	%	金額	%	金額	%
較上月增減	33	0.9	-16	-0.5	30	3.0	49	9.1
較上年同月增減	235	6.9	220	7.8	126	14.0	15	2.6
累計較上年同期增減	235	6.9	220	7.8	126	14.0	15	2.6
本年累計結構比	-	100.0	-	83.7	-	28.3	-	16.3

註：其他零售業包含文教樂用品零售業、建材零售業、其他專賣零售業

表2 零售業營業額 (2/3)

單位：億元；%

	食品、飲料及菸草製品零售業		資通訊及家電設備零售業		家庭器具及用品零售業		燃料零售業	
	(472)	年增率	(483)	年增率	(474)	年增率	(482)	年增率
93年	3,144	4.0	3,116	12.3	2,409	10.8	2,123	12.5
94年	3,313	5.4	3,336	7.1	2,577	7.0	2,339	10.2
95年	3,493	5.4	3,499	4.9	2,670	3.6	2,552	9.1
96年	3,626	3.8	3,624	3.6	2,786	4.4	2,729	6.9
97年	3,740	3.1	3,562	-1.7	2,759	-1.0	2,771	1.5
98年	3,871	3.5	3,286	-7.8	2,749	-0.3	2,667	-3.7
99年	3,966	2.4	3,354	2.1	2,920	6.2	2,880	8.0
100年	4,099	3.4	3,539	5.5	3,045	4.3	3,015	4.7
101年	4,349	6.1	3,649	3.1	3,015	-1.0	3,028	0.4
102年	4,576	5.2	3,590	-1.6	3,014	0.0	3,092	2.1
103年	4,614	0.8	3,599	0.2	3,181	5.5	3,031	-2.0
8月	422	10.0	309	-1.3	262	8.8	268	-1.6
9月	384	-4.8	291	8.0	264	1.0	254	-1.8
10月	370	-3.5	308	9.1	310	0.9	245	-7.4
11月	370	-1.4	286	2.3	300	10.9	222	-15.8
12月	408	3.5	318	-2.6	312	15.1	216	-19.6
104年 r	4,737	2.7	3,605	0.2	3,170	-0.4	2,306	-23.9
1月 r	380	-6.7	321	-5.6	274	3.1	187	-31.0
2月 r	418	10.6	323	8.9	254	4.8	174	-24.9
3月 r	379	1.9	269	4.4	234	0.3	201	-22.4
4月 r	376	2.4	288	1.5	245	-1.5	192	-24.3
5月 r	385	1.7	295	0.8	249	0.8	205	-21.8
6月 r	388	3.0	302	2.9	241	-2.6	211	-21.2
7月 r	380	0.0	315	-2.1	241	-3.7	211	-24.2
8月 r	423	0.3	285	-7.6	257	-1.8	192	-28.7
9月 r	426	10.9	274	-5.8	254	-3.7	187	-26.3
10月 r	388	4.8	307	-0.2	306	-1.3	190	-22.5
11月 r	383	3.5	309	7.9	306	1.9	181	-18.4
12月 r	411	0.7	316	-0.7	310	-0.7	174	-19.4
105年 1~1月	417	9.7	332	3.3	288	5.1	165	-11.8
1月 p	417	9.7	332	3.3	288	5.1	165	-11.8
	金額	%	金額	%	金額	%	金額	%
較上月增減	6	1.4	16	5.2	-22	-7.1	-9	-5.4
較上年同月增減	37	9.7	11	3.3	14	5.1	-22	-11.8
累計較上年同期增減	37	9.7	11	3.3	14	5.1	-22	-11.8
本年累計結構比	-	11.5	-	9.2	-	7.9	-	4.5

註：其他零售業包含文教樂用品零售業、建材零售業、其他專賣零售業

表2 零售業營業額 (3/3)

單位：億元；%

	布疋及服飾品 零售業		藥品、醫療用品 及化粧品零售業		無店面 零售業		其他零售業	
	(473)	年增率	(475)	年增率	(487)	年增率		年增率
93年	2,510	10.2	1,332	11.4	978	11.8	1,939	4.9
94年	2,480	-1.2	1,395	4.7	1,124	14.9	1,966	1.4
95年	2,417	-2.5	1,429	2.5	1,087	-3.3	2,108	7.3
96年	2,497	3.3	1,519	6.3	1,211	11.5	2,134	1.2
97年	2,506	0.3	1,575	3.7	1,372	13.3	2,144	0.5
98年	2,519	0.6	1,576	0.1	1,504	9.6	2,087	-2.6
99年	2,592	2.9	1,650	4.6	1,631	8.5	2,171	4.0
100年	2,675	3.2	1,732	5.0	1,719	5.4	2,245	3.4
101年	2,695	0.8	1,732	0.0	1,780	3.5	2,203	-1.9
102年	2,654	-1.5	1,758	1.5	1,908	7.2	2,127	-3.5
103年	2,758	3.9	1,829	4.0	2,058	7.9	2,183	2.6
8月	209	3.3	156	5.6	170	9.1	183	4.4
9月	213	0.0	167	7.1	175	9.8	170	-0.7
10月	263	3.3	172	6.8	178	10.9	188	7.1
11月	247	-2.2	149	0.4	177	10.7	179	-0.2
12月	276	11.2	164	8.7	196	11.7	194	3.2
104年 r	2,798	1.4	1,883	2.9	2,167	5.3	2,203	0.9
1月 r	235	-6.4	144	0.1	186	1.1	187	-2.8
2月 r	246	12.2	144	7.3	173	19.3	193	7.9
3月 r	213	1.9	149	2.7	178	12.3	180	1.8
4月 r	219	0.5	153	4.8	168	3.3	179	0.6
5月 r	231	5.1	153	3.9	170	0.2	187	2.2
6月 r	219	-0.9	161	2.9	172	1.7	180	0.9
7月 r	213	1.2	152	1.4	175	0.8	173	-3.6
8月 r	214	2.5	157	0.4	180	5.8	182	-1.0
9月 r	207	-2.6	168	0.2	183	4.5	172	1.1
10月 r	266	0.9	173	0.8	187	4.7	188	0.3
11月 r	263	6.7	159	6.9	189	7.1	185	3.3
12月 r	270	-2.3	172	4.9	207	5.9	195	0.6
105年 1~1月	269	14.2	149	4.1	201	8.4	188	0.2
1月 p	269	14.2	149	4.1	201	8.4	188	0.2
	金額	%	金額	%	金額	%	金額	%
較上月增減	-1	-0.4	-23	-13.2	-6	-2.9	-8	-3.9
較上年同月增減	33	14.2	6	4.1	16	8.4	0	0.2
累計較上年同期增減	33	14.2	6	4.1	16	8.4	0	0.2
本年累計結構比	-	7.4	-	4.1	-	5.6	-	5.2

註：其他零售業包含文教樂用品零售業、建材零售業、其他專賣零售業

表3 綜合商品零售業營業額 (1/2)

單位：億元；%

	綜合商品零售業 合計		百貨公司業		超級市場業	
	(471)	年增率		年增率		年增率
93年	7,384	7.1	2,028	12.5	989	6.3
94年	7,605	3.0	2,135	5.3	1,011	2.2
95年	7,830	3.0	2,116	-0.9	1,030	1.9
96年	8,167	4.3	2,252	6.4	1,110	7.8
97年	8,350	2.2	2,248	-0.2	1,213	9.3
98年	8,532	2.2	2,319	3.2	1,268	4.6
99年	9,130	7.0	2,511	8.3	1,336	5.3
100年	9,735	6.6	2,702	7.6	1,434	7.4
101年	10,227	5.1	2,800	3.6	1,519	5.9
102年	10,524	2.9	2,886	3.1	1,587	4.5
103年	11,065	5.1	3,061	6.1	1,672	5.3
8月	952	3.6	219	5.1	165	4.0
9月	903	3.8	232	3.9	145	5.7
10月	1,014	3.1	371	4.8	139	5.5
11月	992	6.1	344	4.4	136	9.7
12月	984	8.5	294	12.4	145	9.0
104年 r	11,510	4.0	3,189	4.2	1,804	7.9
1月 r	900	-8.2	229	-12.3	139	-5.8
2月 r	1,007	23.5	286	27.3	146	23.4
3月 r	858	3.0	212	8.0	136	7.0
4月 r	907	4.2	262	6.7	136	8.5
5月 r	963	5.8	263	7.6	148	10.6
6月 r	912	3.8	225	6.3	146	6.1
7月 r	930	-0.2	227	3.5	154	0.7
8月 r	1,015	6.6	226	3.1	190	15.6
9月 r	928	2.8	231	-0.7	155	6.8
10月 r	1,062	4.7	382	3.0	150	8.0
11月 r	1,032	4.0	353	2.8	150	9.6
12月 r	996	1.2	295	0.4	155	6.8
105年 1~1月	1,026	14.0	266	15.9	161	15.8
1月 p	1,026	14.0	266	15.9	161	15.8
	金額	%	金額	%	金額	%
較上月增減	30	3.0	-29	-9.9	7	4.4
較上年同月增減	126	14.0	37	15.9	22	15.8
累計較上年同期增減	126	14.0	37	15.9	22	15.8
本年累計結構比	-	100.0	-	25.9	-	15.7

表3 綜合商品零售業營業額 (2/2)

單位：億元；%

	便利商店業		零售式量販業		其他綜合商品 零售業	
	金額	年增率	金額	年增率	金額	年增率
93年	1,732	6.2	1,301	-2.6	1,334	11.3
94年	1,889	9.0	1,304	0.3	1,266	-5.1
95年	2,055	8.8	1,324	1.5	1,306	3.1
96年	2,097	2.0	1,372	3.6	1,338	2.5
97年	2,120	1.1	1,452	5.9	1,317	-1.5
98年	2,121	0.0	1,478	1.8	1,346	2.2
99年	2,305	8.7	1,564	5.8	1,415	5.1
100年	2,460	6.7	1,665	6.5	1,474	4.1
101年	2,677	8.8	1,707	2.5	1,524	3.4
102年	2,761	3.1	1,716	0.5	1,574	3.3
103年	2,892	4.8	1,758	2.5	1,682	6.8
8月	255	3.0	174	-0.8	140	7.4
9月	247	6.3	146	0.4	133	0.9
10月	227	-3.0	131	2.0	146	8.0
11月	237	6.0	134	5.5	141	7.8
12月	238	6.2	151	1.1	156	12.2
104年 r	2,950	2.0	1,830	4.1	1,737	3.3
1月 r	229	-0.6	161	-22.3	142	6.0
2月 r	230	6.4	187	61.5	158	12.5
3月 r	242	-0.2	132	0.2	137	0.6
4月 r	241	1.3	130	4.1	138	1.2
5月 r	255	1.4	147	4.6	149	6.8
6月 r	257	3.8	142	-0.1	142	1.8
7月 r	260	-0.5	148	-6.8	141	0.9
8月 r	262	2.7	191	10.2	145	4.1
9月 r	247	0.2	159	8.9	136	2.5
10月 r	238	4.7	140	6.5	152	4.2
11月 r	243	2.4	140	4.3	147	4.1
12月 r	246	3.3	151	0.3	149	-4.6
105年 1~1月	251	9.5	202	25.4	146	3.3
1月 p	251	9.5	202	25.4	146	3.3
	金額	%	金額	%	金額	%
較上月增減	5	1.9	51	33.5	-3	-1.9
較上年同月增減	22	9.5	41	25.4	5	3.3
累計較上年同期增減	22	9.5	41	25.4	5	3.3
本年累計結構比	-	24.4	-	19.7	-	14.3

表4 餐飲業營業額

單位：億元；%

	餐飲業 合計		餐館業		飲料店業		其他餐飲業	
	(56)	年增率	(561)	年增率	(562)	年增率	(569)	年增率
93年	2,713	3.0	2,263	3.0	316	-0.2	134	9.9
94年	2,894	6.7	2,446	8.1	319	1.0	130	-3.2
95年	3,027	4.6	2,554	4.4	334	4.8	139	6.9
96年	3,174	4.9	2,683	5.1	351	4.9	140	1.1
97年	3,247	2.3	2,738	2.0	363	3.4	146	4.2
98年	3,263	0.5	2,754	0.6	361	-0.5	147	1.0
99年	3,512	7.6	2,970	7.8	384	6.3	158	7.4
100年	3,809	8.4	3,240	9.1	404	5.2	165	4.2
101年	3,945	3.6	3,360	3.7	416	3.0	169	2.3
102年	4,007	1.6	3,384	0.7	450	8.0	174	2.9
103年	4,129	3.1	3,492	3.2	459	2.0	179	2.8
8月	365	4.9	309	4.9	41	6.0	14	1.8
9月	327	-0.8	275	-0.6	37	-4.2	15	4.6
10月	324	0.9	271	0.9	37	-0.3	16	3.3
11月	325	0.1	271	0.1	38	-0.8	16	0.9
12月	352	0.0	294	-1.3	41	6.6	17	7.6
104年	4,241	2.7	3,587	2.7	473	3.1	181	1.1
1月	349	-6.4	297	-7.6	36	-3.1	16	12.5
2月	385	10.7	335	11.7	38	5.4	12	0.5
3月	343	1.9	290	2.3	38	0.3	14	-0.4
4月	329	2.5	276	2.8	38	2.0	14	-1.7
5月	368	4.1	313	4.4	40	3.2	15	1.2
6月	356	0.9	300	0.5	40	4.2	16	-0.6
7月	363	2.9	310	3.1	39	2.0	15	1.8
8月	373	2.3	318	2.9	40	-1.9	14	0.7
9月	332	1.5	277	0.6	40	9.0	15	-0.9
10月	349	7.7	293	8.0	40	8.6	16	0.5
11月	335	3.2	279	2.9	40	5.0	16	3.3
12月 r	359	2.0	300	2.1	42	3.3	16	-2.5
105年 1~1月	376	7.5	320	7.5	40	10.3	16	1.0
1月 p	376	7.5	320	7.5	40	10.3	16	1.0
	金額	%	金額	%	金額	%	金額	%
較上月增減	17	4.7	20	6.6	-3	-6.6	0	-0.4
較上年同月增減	26	7.5	22	7.5	4	10.3	0	1.0
累計較上年同期增減	26	7.5	22	7.5	4	10.3	0	1.0
本年累計結構比	-	100.0	-	85.1	-	10.6	-	4.3

表5 內需相關指標

	汽車 掛牌數 (台)	觀光客來台人數			結婚對數 (對)	95汽油 平均價 格 (元)	發行量加 權股價指 數 (平均) (點)	上市股 票日平 均 成交值 (億元)	觀光旅館	
		(千人次)	陸客	日客					客房 收入 (億元)	餐飲 收入 (億元)
102年	378,462	8,016	2,875	1,422	147,636	34.9	8,092	770	235	243
8月	21,307	687	240	129	5,815	35.1	7,932	745	20	18
9月	28,941	674	271	122	12,758	35.7	8,193	754	18	21
10月	32,210	679	221	129	13,222	34.9	8,366	794	21	20
11月	34,705	731	236	138	15,378	34.7	8,237	737	21	23
12月	39,004	804	241	143	15,472	35.3	8,431	719	22	24
103年	423,831	9,910	3,987	1,635	149,287	33.8	8,991	883	256	255
1月	44,306	667	269	113	16,455	35.2	8,567	976	19	28
2月	20,796	758	305	137	9,616	35.2	8,496	892	20	19
3月	34,307	880	361	163	13,000	35.2	8,687	936	21	20
4月	34,237	892	377	117	9,707	35.0	8,900	922	20	18
5月	36,725	818	334	133	18,308	35.2	8,936	882	21	22
6月	40,317	806	315	120	12,345	35.5	9,229	985	21	21
7月	45,139	809	344	118	9,975	35.2	9,474	1,115	22	20
8月	23,182	813	313	149	5,819	34.4	9,266	878	22	20
9月	34,747	810	342	141	13,837	33.5	9,229	756	20	21
10月	34,327	847	348	142	12,828	32.4	8,819	790	23	20
11月	33,948	859	333	152	10,580	30.5	9,016	730	23	22
12月	41,800	952	347	151	16,817	27.9	9,109	758	23	24
104年	420,770	10,440	4,184	1,627	154,346	25.2	8,959	828	257	263
1月	47,985	752	321	122	16,146	24.9	9,282	861	20	25
2月	24,931	817	406	104	10,812	25.3	9,506	787	22	25
3月	33,891	862	280	167	13,395	25.8	9,611	916	21	22
4月	34,664	888	359	111	9,763	26.4	9,680	980	21	17
5月	34,478	866	373	124	18,379	27.2	9,689	879	20	23
6月	41,244	800	308	118	10,714	27.2	9,355	838	20	21
7月	46,806	833	353	113	11,552	26.5	8,964	796	22	20
8月	22,918	894	368	144	7,239	24.6	8,156	856	22	18
9月	25,226	837	345	146	8,333	24.2	8,206	746	19	20
10月	31,956	927	387	150	16,948	24.5	8,551	803	23	24
11月	34,855	939	358	159	14,388	23.6	8,503	797	23	23
12月	41,816	1,023	327	169	16,677	22.3	8,298	674	24	24
105年 1~1月	47,477	866	366	143	16,588	20.7	7,871	716
1月	47,477	866	366	143	16,588	20.7	7,871	716
		單位：%								
較上月增減	13.5	-15.3	12.0	-15.5	-0.5	-7.2	-5.1	6.2	2.2	3.3
較上年同月增減	-1.1	15.1	14.0	17.7	2.7	-17.1	-15.2	-16.9	1.9	-2.0
累計較上年同期增減	-1.1	15.1	14.0	17.7	2.7	-17.1	-15.2	-16.9	0.5	3.0

資料來源：交通部、內政部戶政司、經濟部能源局、台灣證券交易所

本調查依「統計法」規定辦理，受查單位有據實詳盡填報義務，查報資料僅供整體統計分析應用，個別資料絕對保密。

行業編號	樣本編號	營利事業統一編號

核定機關：行政院主計總處
 核定文號：主普管字第 1040401103 號函
 調查週期：定期按月調查
 核定有效期間：107 年 12 月底止

批發業動態調查

資料時間：民國 105 年 1 月

一、營業收入淨額：請以總額法(商品發票金額)填報資料。

	105 年 1 月	備 註
營業收入淨額	千元	營業收入：包括商品及服務之實體與網路銷售收入，但不包括國外投資事業之營業額。
外銷收入	千元	

二、1 月營收較上月增減原因：(可複選)

增加原因	減少原因
<input type="checkbox"/> 1. 景氣佳	<input type="checkbox"/> 11. 景氣不佳
<input type="checkbox"/> 2. 週年慶活動	<input type="checkbox"/> 12. 商品銷售淡季
<input type="checkbox"/> 3. 民俗節慶	<input type="checkbox"/> 13. 國內需求減少
<input type="checkbox"/> 4. 公司規模擴大(門市、通路增加)	<input type="checkbox"/> 14. 代理結束
<input type="checkbox"/> 5. 商品促銷	<input type="checkbox"/> 15. 維修、盤點、暫停營業影響
<input type="checkbox"/> 6. 引進新品牌或新產品	<input type="checkbox"/> 16. 公司規模縮小(門市、通路減少)
<input type="checkbox"/> 7. 價格上漲(產品項目_____)	<input type="checkbox"/> 17. 價格下跌(產品項目_____)
<input type="checkbox"/> 8. 銷量增加(產品項目_____)	<input type="checkbox"/> 18. 銷量減少(產品項目_____)
<input type="checkbox"/> 9. 外銷增加(國別_____)	<input type="checkbox"/> 19. 外銷減少(國別_____)
<input type="checkbox"/> 10. 其他_____	<input type="checkbox"/> 20. 其他_____

三、105 年 1 月底營業據點共_____個

四、預估 2 月營收較 1 月(單選)：

1. 增加 2. 持平 3. 減少

填表人姓名：_____

電話：_____

傳真：_____

統計處傳真機：

(02)2358-7064、(02)2397-3449、(02)2351-7294、

(02)2391-8776、(02)2341-4060、(02)2351-0144

統計處電話：

(02)2321-2200 轉 分機

聯絡統計員：

零售業動態調查

資料時間：民國 105 年 1 月

甲聯：填報用

本調查依「統計法」規定辦理，受查單位有據實詳盡填報義務，查報資料僅供整體統計分析應用，個別資料絕對保密。

行業編號	樣本編號	營利事業統一編號

核定機關：行政院主計總處 核定文號：主普管字第 1040401103 號函 調查週期：定期按月調查 核定有效期間：107 年 12 月底止
--

一、營業收入淨額：請以總額法(商品發票金額)填報資料。

	105 年 1 月	備 註
營業收入淨額	千元	營業收入：包括商品及服務之實體與網路銷售收入，但不包括國外投資事業之營業額。

二、1 月營收較上月增減原因：(可複選)

增加原因	減少原因
<input type="checkbox"/> 1. 景氣佳	<input type="checkbox"/> 11. 景氣不佳
<input type="checkbox"/> 2. 週年慶活動	<input type="checkbox"/> 12. 商品銷售淡季
<input type="checkbox"/> 3. 民俗節慶	<input type="checkbox"/> 13. 國內需求減少
<input type="checkbox"/> 4. 公司規模擴大(門市、通路增加)	<input type="checkbox"/> 14. 代理結束
<input type="checkbox"/> 5. 商品促銷	<input type="checkbox"/> 15. 維修、盤點、暫停營業影響
<input type="checkbox"/> 6. 引進新品牌或新產品	<input type="checkbox"/> 16. 公司規模縮小(門市、通路減少)
<input type="checkbox"/> 7. 價格上漲(產品項目_____)	<input type="checkbox"/> 17. 價格下跌(產品項目_____)
<input type="checkbox"/> 8. 銷量增加(產品項目_____)	<input type="checkbox"/> 18. 銷量減少(產品項目_____)
<input type="checkbox"/> 9. 外銷增加(國別_____)	<input type="checkbox"/> 19. 外銷減少(國別_____)
<input type="checkbox"/> 10. 其他_____	<input type="checkbox"/> 20. 其他_____

三、105 年 1 月底營業據點共_____個
四、預估 2 月營收較 1 月(單選)：
1. 增加 2. 持平 3. 減少

填表人姓名：_____

電話：_____

傳真：_____

統計處傳真機：

(02)2358-7064、(02)2397-3449、(02)2351-7294、

(02)2391-8776、(02)2341-4060、(02)2351-0144

統計處電話：

(02)2321-2200 轉 分機

聯絡統計員：

核定機關：行政院主計總處
 核定文號：主普管字第 1040401103 號函
 調查週期：定期按月調查
 核定有效期間：107 年 12 月底止

餐飲業動態調查

資料時間：民國 105 年 1 月

本調查依「統計法」規定辦理，受查單位有據實詳盡填報義務，查報資料僅供整體統計分析應用，個別資料絕對保密。

行業編號	樣本編號	營利事業統一編號

一、營業收入淨額：請以總額法(商品發票金額)填報資料。

	105 年 1 月	備 註
營業收入淨額	千元	營業收入：包括商品及服務之實體與網路銷售收入，但不包括國外投資事業之營業額。

二、1 月營收較上月增減原因：(可複選)

增加原因	減少原因
<input type="checkbox"/> 1. 景氣佳	<input type="checkbox"/> 11. 景氣不佳
<input type="checkbox"/> 2. 週年慶、旅展或其他促銷活動	<input type="checkbox"/> 12. 國內需求減少
<input type="checkbox"/> 3. 尾牙、餐會旺季、民俗節慶或婚宴增加	<input type="checkbox"/> 13. 餐會、婚宴減少
<input type="checkbox"/> 4. 公司規模擴大(門市、通路增加)	<input type="checkbox"/> 14. 公司規模縮小(門市、通路減少)
<input type="checkbox"/> 5. 新品牌或新產品上市	<input type="checkbox"/> 15. 市場競爭激烈
<input type="checkbox"/> 6. 氣候因素	<input type="checkbox"/> 16. 氣候因素
<input type="checkbox"/> 7. 團膳訂單增加	<input type="checkbox"/> 17. 團膳訂單減少
<input type="checkbox"/> 8. 食品代工業務增加	<input type="checkbox"/> 18. 食品代工業務減少
<input type="checkbox"/> 9. 座位增加或延長營業時間	<input type="checkbox"/> 19. 維修、盤點、暫停營業影響
<input type="checkbox"/> 10. 其他_____	<input type="checkbox"/> 20. 其他_____

三、105 年 1 月底營業據點共_____個

四、預估 2 月營收較 1 月(單選)：

1. 增加 2. 持平 3. 減少

填表人姓名：_____

統計處傳真機：

統計處電話：

電話：_____

(02)2358-7064、(02)2397-3449、(02)2351-7294、

(02)2321-2200 轉 分機

傳真：_____

(02)2391-8776、(02)2341-4060、(02)2351-0144

聯絡統計員：