

經濟部訴願審議委員會103年03月01日至31日收結案統計表

統計與分析 案件種類		前期未結	本期新收	待辦案件	審議結果						未結案件
					☆駁回	撤銷	☆其他類	☆他結等	☆撤銷率	合計	
103年 03.01至 03.31)	商標案件	239	44	283	59	8	1	2	12.86%	70	213
	專利案件	137	32	169	35	1	0	1	2.70%	37	132
	其他案件	87	40	127	22	4	0	8	11.76%	34	93
	合計	463	116	579	116	13	1	11	9.93%	141	438

☆審議結果分析之駁回項目，包括訴願不受理及駁回等。他結等項目，包括訴願人撤回；移轉管轄；併案審理等。

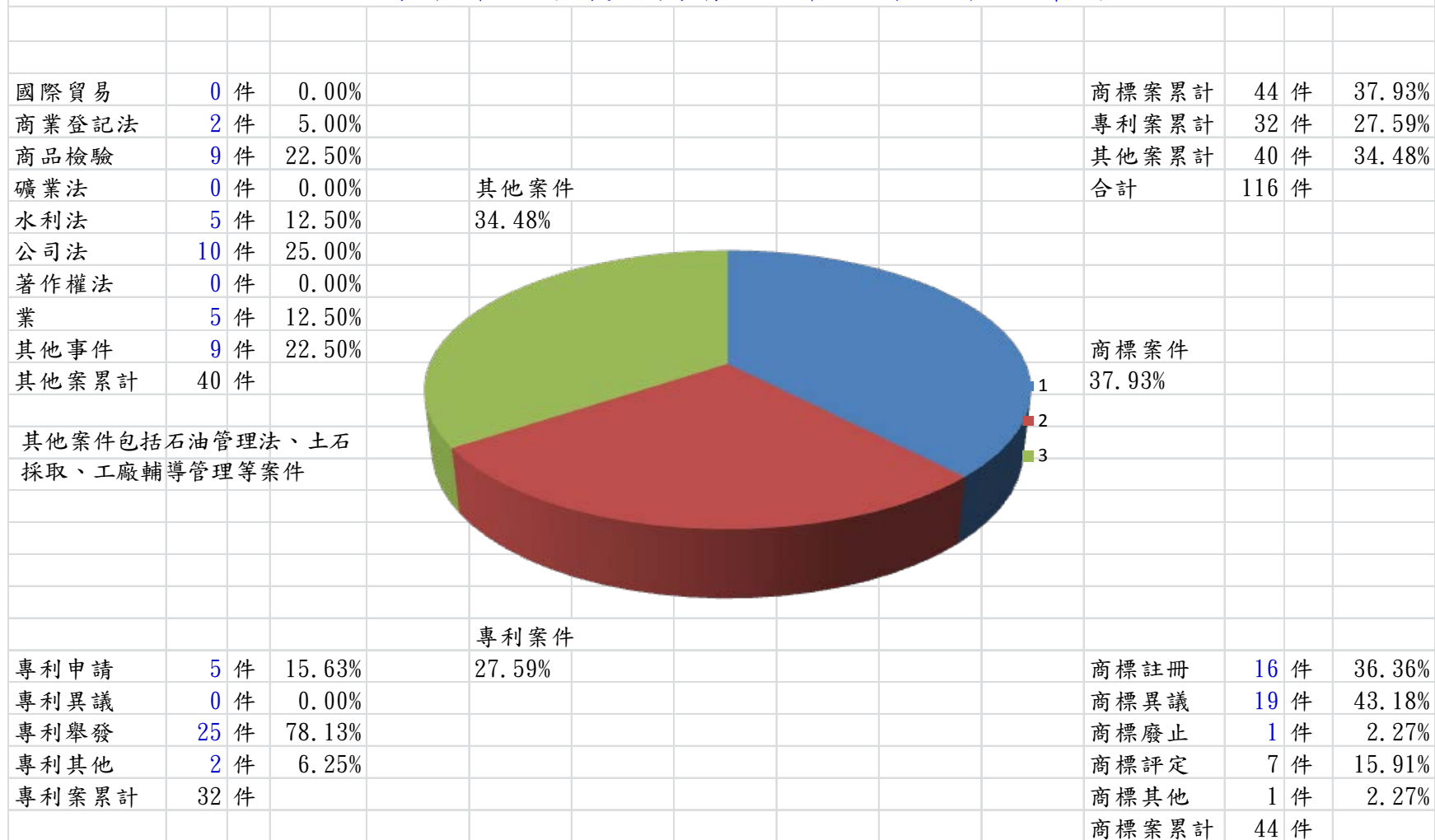
☆審議結果分析之撤銷率係以「撤銷」及「其他類」案件為分子，「合計」案件為分母計算之。

☆案件種類之其他案件包括商業登記、電子遊戲場業、水利、石油管理、土石採取、工廠輔導管理、商品檢驗等其他經濟法規案件。

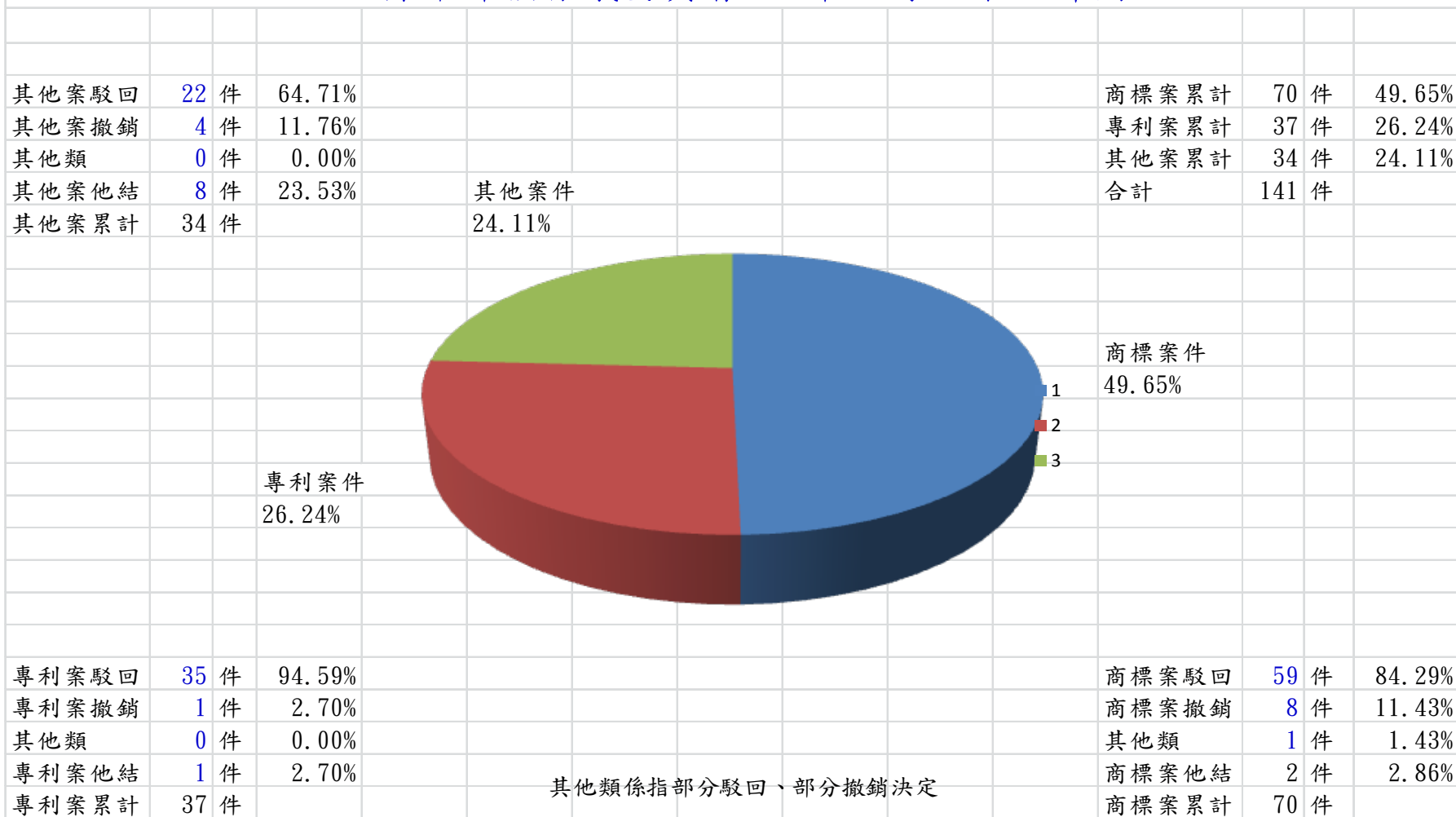
☆審議結果項下所列「其他類」係指「部分駁回、部分撤銷」之案件。

☆他結等				
	撤回	移管	併案審理等	合計
商標	2	0	0	2
專利	1	0	0	1
其他	8	0	0	8
合計	11	0	0	11

經濟部訴願審議委員會103年03月收案統計圖



經濟部訴願審議委員會103年03月結案統計圖



經濟部訴願審議委員會102年及103年收結案統計表

統計與分析 案件種類		前期末結	本期新收	待辦案件	審議結果						未結案件
					☆駁回	撤銷	☆其他類	☆他結等	☆撤銷率	合計	
102年 (01.01至 12.31)	商標案件	154	811	965	653	59	14	10	9.92%	736	229
	專利案件	122	444	566	367	37	2	8	9.42%	414	152
	其他案件	78	357	435	269	36	2	27	11.38%	334	101
	合計	354	1,612	1,966	1,289	132	18	45	10.11%	1,484	482
103年 (01.01至 03.31)	商標案件	229	158	387	151	20	1	2	12.07%	174	213
	專利案件	152	84	236	101	2	0	1	1.92%	104	132
	其他案件	101	84	185	71	6	1	14	7.61%	92	93
	合計	482	326	808	323	28	2	17	8.11%	370	438

☆審議結果分析之駁回項目，包括訴願不受理及駁回等。他結等項目，包括訴願人撤回；移轉管轄；併案審理等。

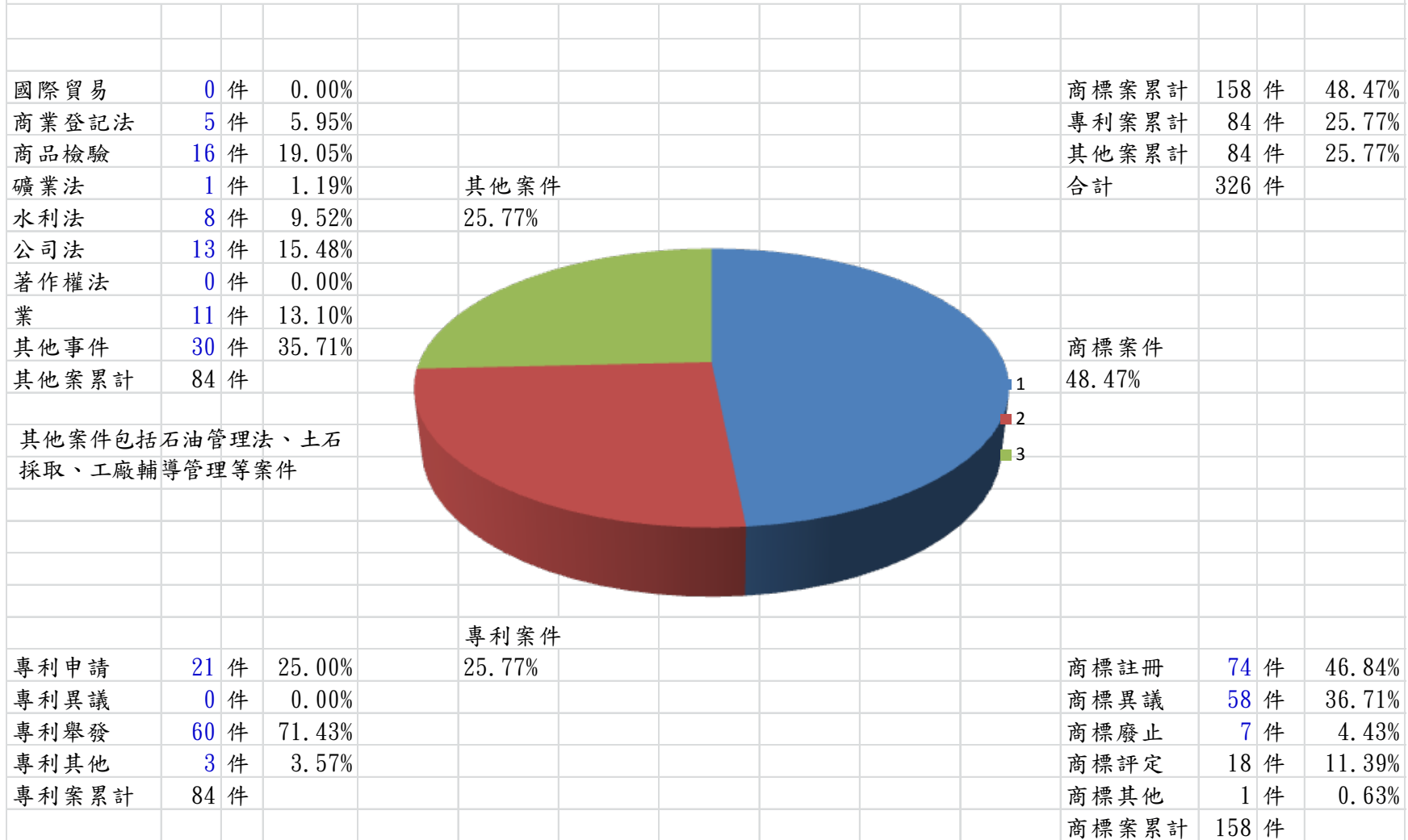
☆審議結果分析之撤銷率係以「撤銷」及「其他類」案件為分子，「合計」案件為分母計算之。

☆案件種類之其他案件包括商業登記、電子遊戲場業、水利、石油管理、土石採取、工廠輔導管理、商品檢驗等其他經濟法規案件。

☆審議結果項下所列「其他類」係指「部分駁回、部分撤銷」之案件。

☆他結等 (103.01.01-103.03.31)				
	撤回	移管	併案審理等	合計
商標	2	0	0	2
專利	1	0	0	1
其他	11	3	0	14
合計	14	3	0	17

經濟部訴願審議委員會103年01月至03月收案統計圖



經濟部訴願審議委員會103年01月至03月結案統計圖

