

## 經濟部訴願審議委員會106年8月收結案統計表

統計與分析 案件種類		前期未結	本期新收	待辦案件	審議結果						未結案件
					☆駁回	撤銷	☆其他類	☆他結等	☆撤銷率	合計	
106年 8月	商標案件	197	53	250	91	1	2	0	3.19%	94	156
	專利案件	85	27	112	30	1	1	0	6.25%	32	80
	其他案件	90	26	116	26	2	0	0	7.14%	28	88
	合計	372	106	478	147	4	3	0	4.55%	154	324

☆審議結果分析之駁回項目，包括訴願不受理及駁回等。他結等項目，包括訴願人撤回；移轉管轄；併案審理等。

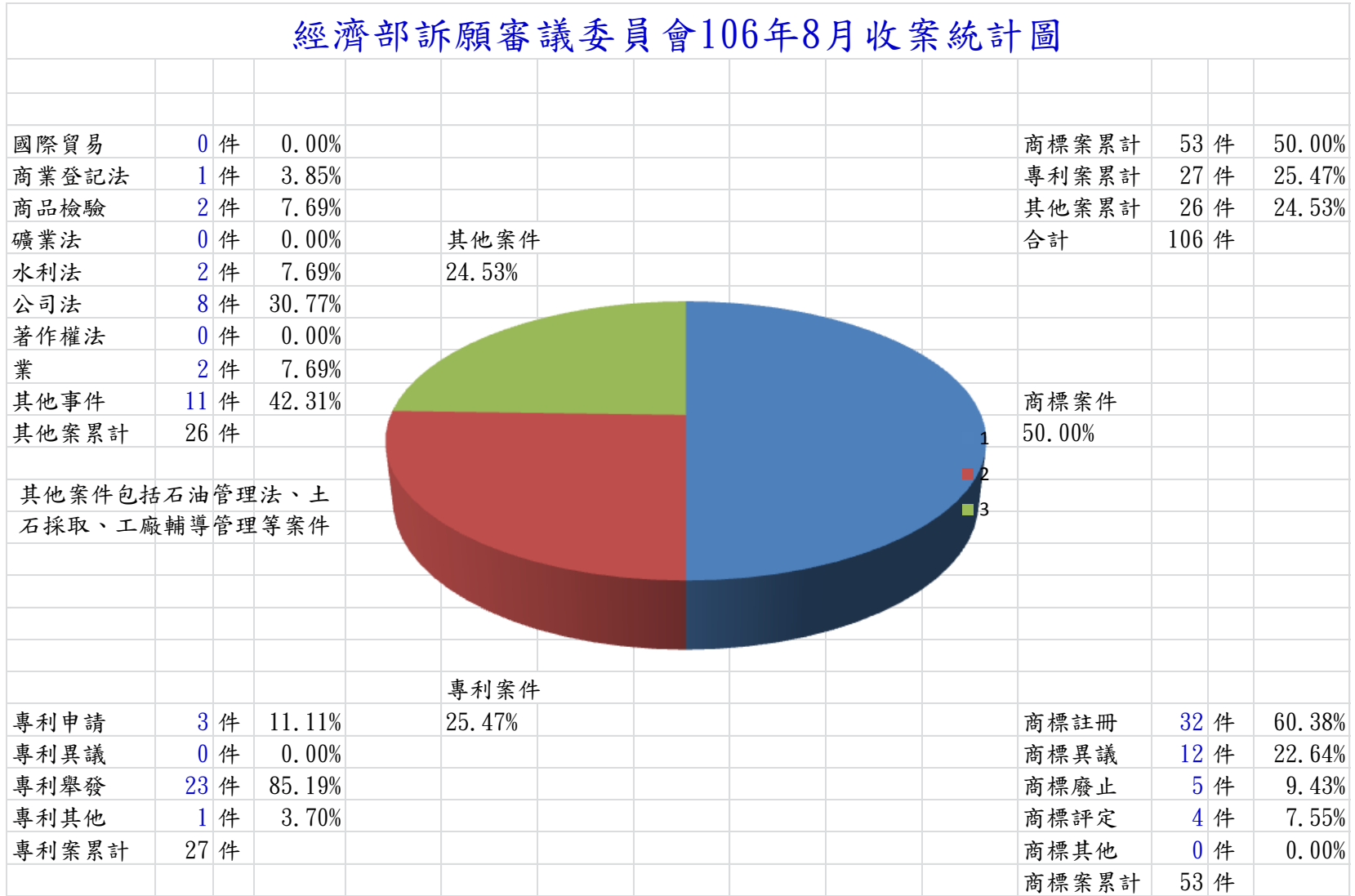
☆審議結果分析之撤銷率係以「撤銷」及「其他類」案件為分子，「合計」案件為分母計算之。

☆案件種類之其他案件包括商業登記、電子遊戲場業、水利、石油管理、土石採取、工廠輔導管理、商品檢驗等其他經濟法規案件。

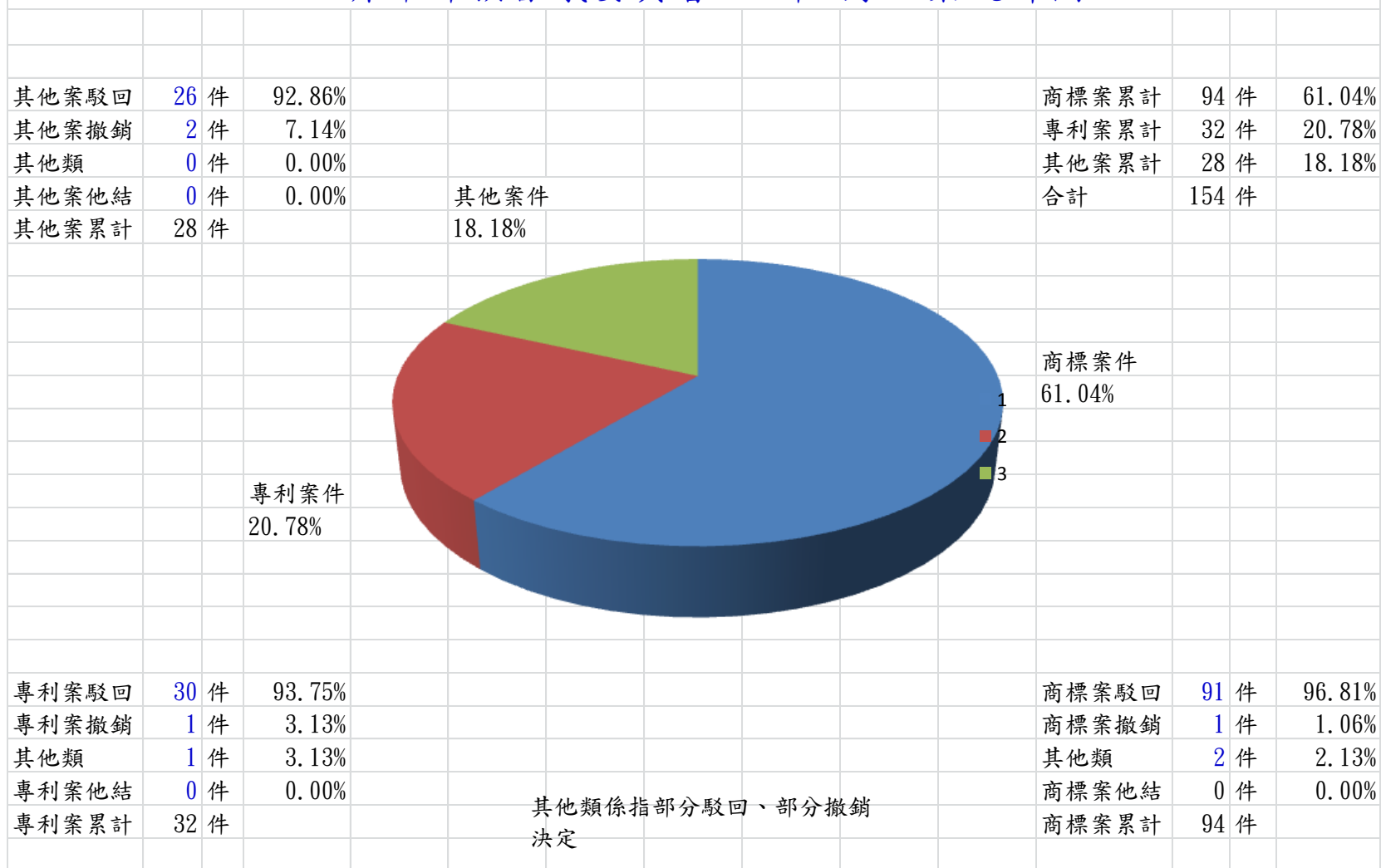
☆審議結果項下所列「其他類」係指「部分駁回、部分撤銷」之案件。

☆他結等				
	撤回	移管	併案審理等	合計
商標	0	0	0	0
專利	0	0	0	0
其他	0	0	0	0
合計	0	0	0	0

經濟部訴願審議委員會106年8月收案統計圖



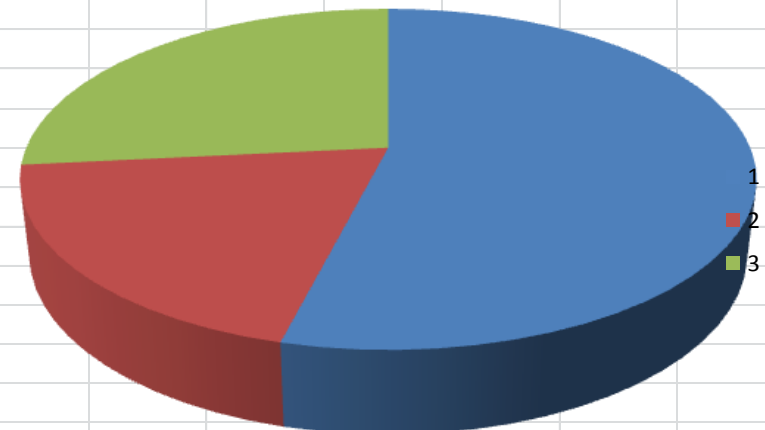
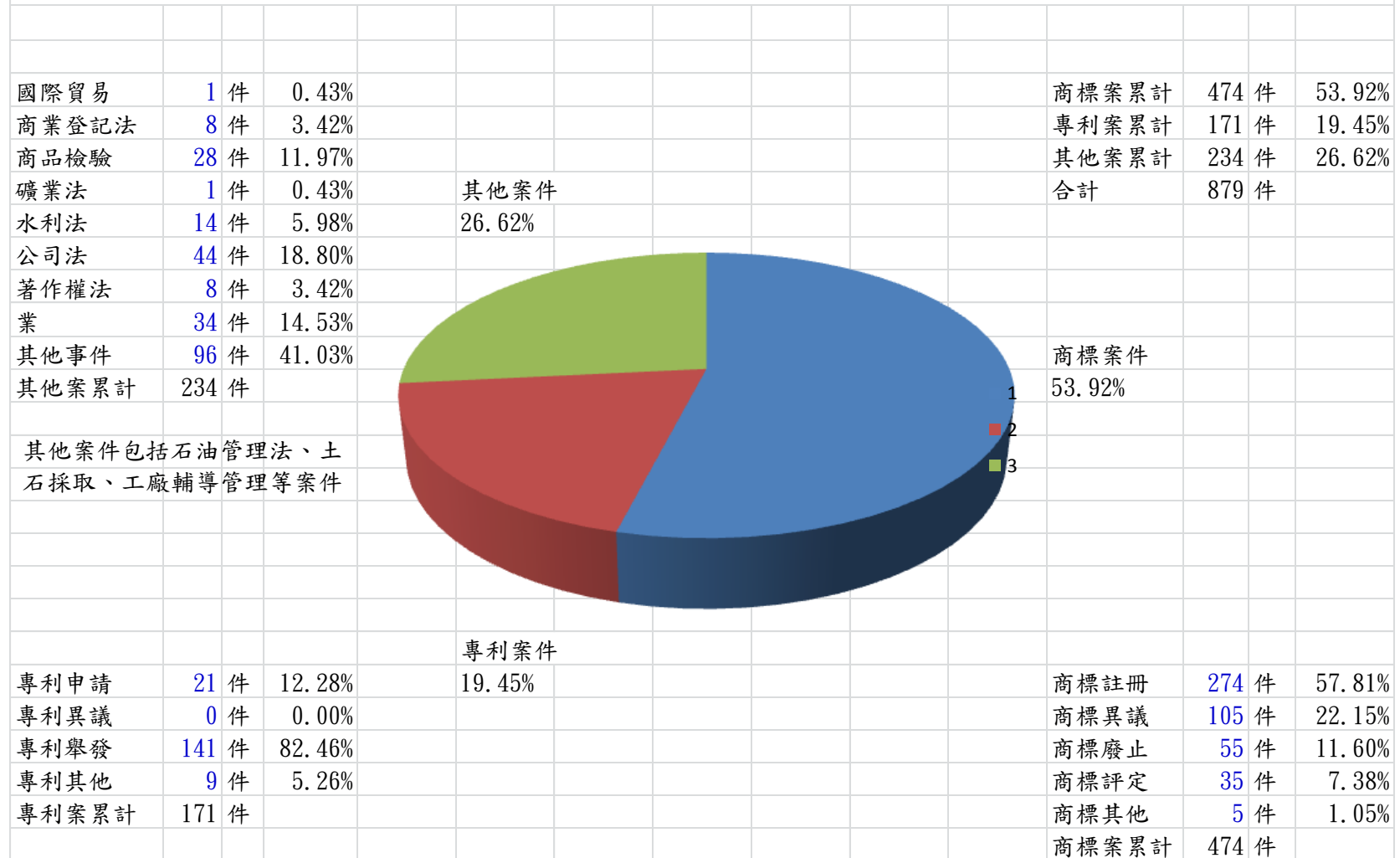
經濟部訴願審議委員會106年8月結案統計圖



經濟部訴願審議委員會105年及106年收結案統計表

經濟部訴願審議委員會105年及106年收結案統計表																																									
案件種類	統計與分析	前期未結	本期新收	待辦案件	審議結果						未結案件																														
					☆駁回	撤銷	☆其他類	☆他結等	☆撤銷率	合計																															
105年(1 月至12 月)	商標案件	230	688	918	678	15	4	11	2.68%	708	210																														
	專利案件	115	313	428	296	14	2	6	5.03%	318	110																														
	其他案件	111	308	419	254	37	1	28	11.88%	320	99																														
	合計	456	1,309	1,765	1,228	66	7	45	5.42%	1,346	419																														
106年(1 月至8 月)	商標案件	210	474	684	495	19	6	8	4.73%	528	156																														
	專利案件	110	171	281	188	8	3	2	5.47%	201	80																														
	其他案件	99	234	333	199	19	3	24	8.98%	245	88																														
	合計	419	879	1,298	882	46	12	34	5.95%	974	324																														
<p>☆審議結果分析之駁回項目，包括訴願不受理及駁回等。他結等項目，包括訴願人撤回；移轉管轄；併案審理等。</p> <p>☆審議結果分析之撤銷率係以「撤銷」及「其他類」案件為分子，「合計」案件為分母計算之。</p> <p>☆案件種類之其他案件包括商業登記、電子遊戲場業、水利、石油管理、土石採取、工廠輔導管理、商品檢驗等其他經濟法規案件。</p> <p>☆審議結果項下所列「其他類」係指「部分駁回、部分撤銷」之案件。</p>																																									
<table border="1"> <thead> <tr> <th colspan="5">☆他結等(106年1月至8月)</th> </tr> <tr> <th></th> <th>撤回</th> <th>移管</th> <th>併案審理等</th> <th>合計</th> </tr> </thead> <tbody> <tr> <td>商標</td> <td>7</td> <td>0</td> <td>1</td> <td>8</td> </tr> <tr> <td>專利</td> <td>2</td> <td>0</td> <td>0</td> <td>2</td> </tr> <tr> <td>其他</td> <td>12</td> <td>12</td> <td>0</td> <td>24</td> </tr> <tr> <td>合計</td> <td>21</td> <td>12</td> <td>1</td> <td>34</td> </tr> </tbody> </table>												☆他結等(106年1月至8月)						撤回	移管	併案審理等	合計	商標	7	0	1	8	專利	2	0	0	2	其他	12	12	0	24	合計	21	12	1	34
☆他結等(106年1月至8月)																																									
	撤回	移管	併案審理等	合計																																					
商標	7	0	1	8																																					
專利	2	0	0	2																																					
其他	12	12	0	24																																					
合計	21	12	1	34																																					

經濟部訴願審議委員會106年01月至08月收案統計圖



經濟部訴願審議委員會106年01月至08月結案統計圖

