

## 經濟部訴願審議委員會109年2月收結案統計表

| 統計與分析<br>案件種類 |      | 前期未結 | 本期新收 | 待辦案件 | 審議結果 |    |      |      |       | 未結案件 |     |
|---------------|------|------|------|------|------|----|------|------|-------|------|-----|
|               |      |      |      |      | ☆駁回  | 撤銷 | ☆其他類 | ☆他結等 | ☆撤銷率  |      | 合計  |
| 109年2<br>月    | 商標案件 | 166  | 32   | 198  | 40   | 2  | 0    | 0    | 4.76% | 42   | 156 |
|               | 專利案件 | 57   | 21   | 78   | 19   | 0  | 0    | 0    | 0.00% | 19   | 59  |
|               | 其他案件 | 56   | 19   | 75   | 17   | 1  | 0    | 2    | 5.00% | 20   | 55  |
|               | 合計   | 279  | 72   | 351  | 76   | 3  | 0    | 2    | 3.70% | 81   | 270 |

☆審議結果分析之駁回項目，包括訴願不受理及駁回等。他結等項目，包括訴願人撤回；移轉管轄；併案審理等。

☆審議結果分析之撤銷率係以「撤銷」及「其他類」案件為分子，「合計」案件為分母計算之。

☆案件種類之其他案件包括商業登記、電子遊戲場業、水利、石油管理、土石採取、工廠輔導管理、商品檢驗等其他經濟法規案件。

☆審議結果項下所列「其他類」係指「部分駁回、部分撤銷」之案件。

| ☆他結等 |    |    |       |    |
|------|----|----|-------|----|
|      | 撤回 | 移管 | 併案審理等 | 合計 |
| 商標   | 0  | 0  | 0     | 0  |
| 專利   | 0  | 0  | 0     | 0  |
| 其他   | 2  | 0  | 0     | 2  |
| 合計   | 2  | 0  | 0     | 2  |

## 經濟部訴願審議委員會109年2月收案統計圖

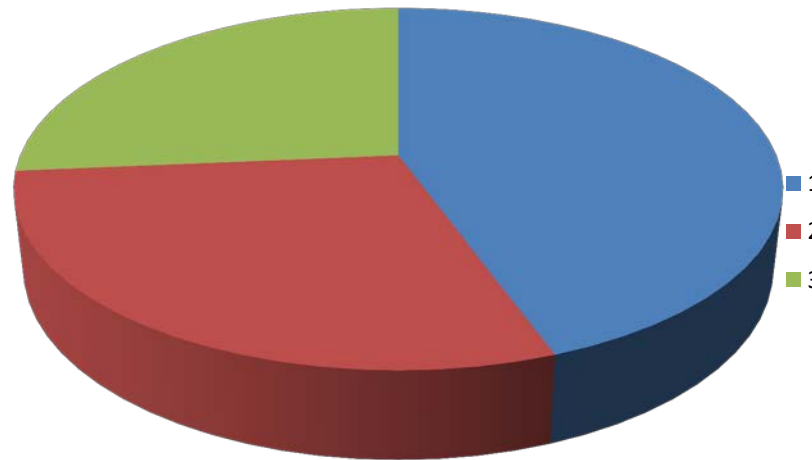
|        |      |        |
|--------|------|--------|
| 國際貿易   | 1 件  | 5.26%  |
| 商業登記法  | 2 件  | 10.53% |
| 商品檢驗   | 2 件  | 10.53% |
| 礦業法    | 0 件  | 0.00%  |
| 水利法    | 1 件  | 5.26%  |
| 公司法    | 5 件  | 26.32% |
| 著作權法   | 0 件  | 0.00%  |
| 電子遊戲場業 | 0 件  | 0.00%  |
| 其他事件   | 8 件  | 42.11% |
| 其他案累計  | 19 件 |        |

其他案件包括石油管理法、土石採取、工廠輔導管理等案件

|       |      |        |
|-------|------|--------|
| 專利申請  | 6 件  | 28.57% |
| 專利異議  | 0 件  | 0.00%  |
| 專利舉發  | 15 件 | 71.43% |
| 專利其他  | 0 件  | 0.00%  |
| 專利案累計 | 21 件 |        |

其他案件  
26.39%

專利案件  
29.17%



|       |      |        |
|-------|------|--------|
| 商標案累計 | 32 件 | 44.44% |
| 專利案累計 | 21 件 | 29.17% |
| 其他案累計 | 19 件 | 26.39% |
| 合計    | 72 件 |        |

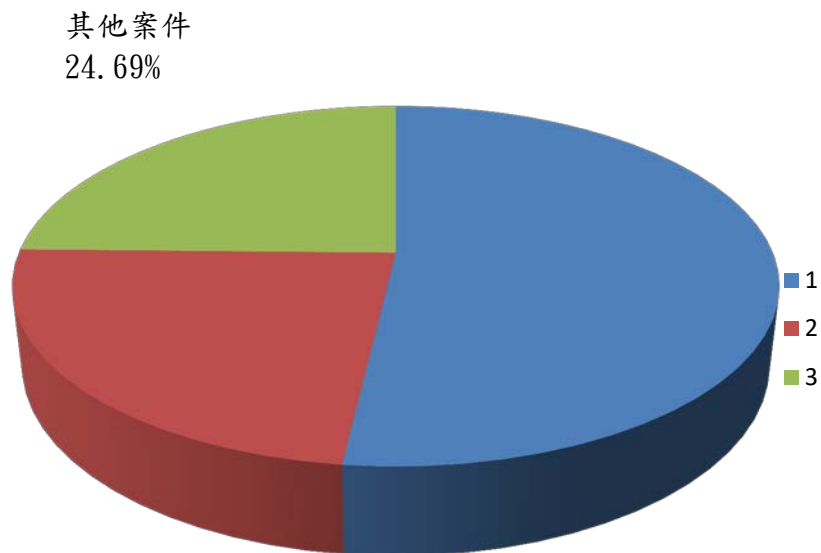
商標案件  
44.44%

|       |      |        |
|-------|------|--------|
| 商標註冊  | 25 件 | 78.13% |
| 商標異議  | 3 件  | 9.38%  |
| 商標廢止  | 3 件  | 9.38%  |
| 商標評定  | 1 件  | 3.13%  |
| 商標其他  | 0 件  | 0.00%  |
| 商標案累計 | 32 件 |        |

## 經濟部訴願審議委員會109年2月結案統計圖

|       |      |        |
|-------|------|--------|
| 其他案駁回 | 17 件 | 85.00% |
| 其他案撤銷 | 1 件  | 5.00%  |
| 其他類   | 0 件  | 0.00%  |
| 其他案他結 | 2 件  | 10.00% |
| 其他案累計 | 20 件 |        |

|       |      |        |
|-------|------|--------|
| 商標案累計 | 42 件 | 51.85% |
| 專利案累計 | 19 件 | 23.46% |
| 其他案累計 | 20 件 | 24.69% |
| 合計    | 81 件 |        |



商標案件  
51.85%

專利案件  
23.46%

其他案件  
24.69%

|       |      |         |
|-------|------|---------|
| 專利案駁回 | 19 件 | 100.00% |
| 專利案撤銷 | 0 件  | 0.00%   |
| 其他類   | 0 件  | 0.00%   |
| 專利案他結 | 0 件  | 0.00%   |
| 專利案累計 | 19 件 |         |

|       |      |        |
|-------|------|--------|
| 商標案駁回 | 40 件 | 95.24% |
| 商標案撤銷 | 2 件  | 4.76%  |
| 其他類   | 0 件  | 0.00%  |
| 商標案他結 | 0 件  | 0.00%  |
| 商標案累計 | 42 件 |        |

其他類係指部分駁回、部分撤銷決定

## 經濟部訴願審議委員會108年及109年收結案統計表

| 統計與分析<br>案件種類        |      | 前期未結 | 本期新收  | 待辦案件  | 審議結果  |    |      |      |       |       | 未結案件 |
|----------------------|------|------|-------|-------|-------|----|------|------|-------|-------|------|
|                      |      |      |       |       | ☆駁回   | 撤銷 | ☆其他類 | ☆他結等 | ☆撤銷率  | 合計    |      |
| 108年(1<br>月至12<br>月) | 商標案件 | 202  | 610   | 812   | 648   | 15 | 11   | 2    | 3.85% | 676   | 175  |
|                      | 專利案件 | 103  | 206   | 309   | 251   | 6  | 1    | 2    | 2.69% | 260   | 62   |
|                      | 其他案件 | 52   | 474   | 526   | 376   | 17 | 4    | 72   | 4.48% | 469   | 60   |
|                      | 合計   | 357  | 1,290 | 1,647 | 1,275 | 38 | 16   | 76   | 3.84% | 1,405 | 297  |
| 109年(1<br>月至2<br>月)  | 商標案件 | 175  | 78    | 253   | 92    | 2  | 3    | 0    | 5.15% | 97    | 156  |
|                      | 專利案件 | 62   | 35    | 97    | 38    | 0  | 0    | 0    | 0.00% | 38    | 59   |
|                      | 其他案件 | 60   | 41    | 101   | 38    | 4  | 0    | 4    | 8.70% | 46    | 55   |
|                      | 合計   | 297  | 154   | 451   | 168   | 6  | 3    | 4    | 4.97% | 181   | 270  |

☆審議結果分析之駁回項目，包括訴願不受理及駁回等。他結等項目，包括訴願人撤回；移轉管轄；併案審理等。

☆審議結果分析之撤銷率係以「撤銷」及「其他類」案件為分子，「合計」案件為分母計算之。

☆案件種類之其他案件包括商業登記、電子遊戲場業、水利、石油管理、土石採取、工廠輔導管理、商品檢驗等其他經濟法規案件。

☆審議結果項下所列「其他類」係指「部分駁回、部分撤銷」之案件。

| ☆他結等(109年1月至2月) |    |    |       |    |
|-----------------|----|----|-------|----|
|                 | 撤回 | 移管 | 併案審理等 | 合計 |
| 商標              | 0  | 0  | 0     | 0  |
| 專利              | 0  | 0  | 0     | 0  |
| 其他              | 4  | 0  | 0     | 4  |
| 合計              | 4  | 0  | 0     | 4  |

## 經濟部訴願審議委員會109年1月至2月收案統計圖

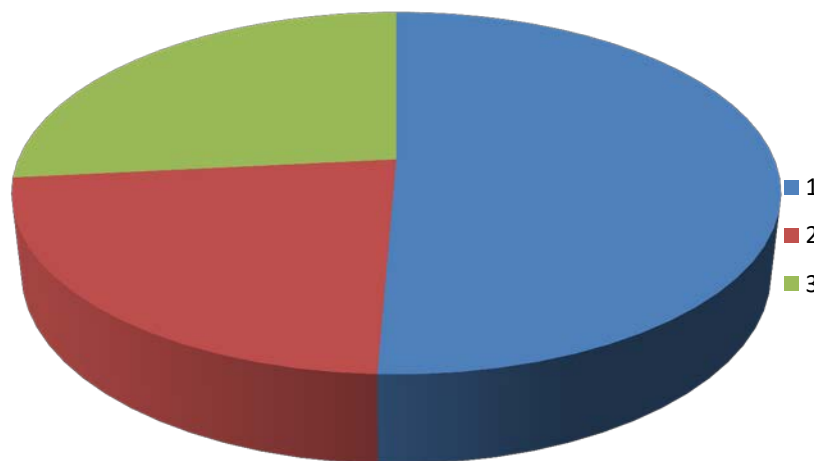
|        |      |        |
|--------|------|--------|
| 國際貿易   | 1 件  | 2.44%  |
| 商業登記法  | 2 件  | 4.88%  |
| 商品檢驗   | 2 件  | 4.88%  |
| 礦業法    | 0 件  | 0.00%  |
| 水利法    | 2 件  | 4.88%  |
| 公司法    | 13 件 | 31.71% |
| 著作權法   | 0 件  | 0.00%  |
| 電子遊戲場業 | 3 件  | 7.32%  |
| 其他事件   | 18 件 | 43.90% |
| 其他案累計  | 41 件 |        |

其他案件包括石油管理法、土石採取、工廠輔導管理等案件

|       |      |        |
|-------|------|--------|
| 專利申請  | 7 件  | 20.00% |
| 專利異議  | 0 件  | 0.00%  |
| 專利舉發  | 28 件 | 80.00% |
| 專利其他  | 0 件  | 0.00%  |
| 專利案累計 | 35 件 |        |

其他案件  
26.62%

專利案件  
22.73%



|       |       |        |
|-------|-------|--------|
| 商標案累計 | 78 件  | 50.65% |
| 專利案累計 | 35 件  | 22.73% |
| 其他案累計 | 41 件  | 26.62% |
| 合計    | 154 件 |        |

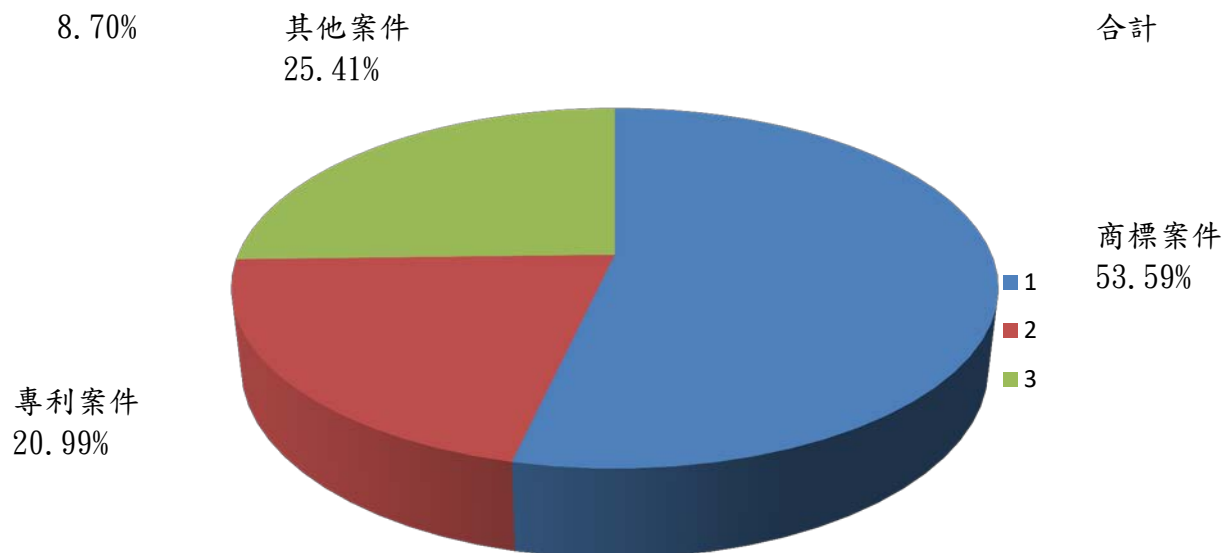
商標案件  
50.65%

|       |      |        |
|-------|------|--------|
| 商標註冊  | 57 件 | 73.08% |
| 商標異議  | 13 件 | 16.67% |
| 商標廢止  | 4 件  | 5.13%  |
| 商標評定  | 4 件  | 5.13%  |
| 商標其他  | 0 件  | 0.00%  |
| 商標案累計 | 78 件 |        |

## 經濟部訴願審議委員會109年1月至2月結案統計圖

|       |      |        |
|-------|------|--------|
| 其他案駁回 | 38 件 | 82.61% |
| 其他案撤銷 | 4 件  | 8.70%  |
| 其他類   | 0 件  | 0.00%  |
| 其他案他結 | 4 件  | 8.70%  |
| 其他案累計 | 46 件 |        |

|       |       |        |
|-------|-------|--------|
| 商標案累計 | 97 件  | 53.59% |
| 專利案累計 | 38 件  | 20.99% |
| 其他案累計 | 46 件  | 25.41% |
| 合計    | 181 件 |        |



|       |      |         |
|-------|------|---------|
| 專利案駁回 | 38 件 | 100.00% |
| 專利案撤銷 | 0 件  | 0.00%   |
| 其他類   | 0 件  | 0.00%   |
| 專利案他結 | 0 件  | 0.00%   |
| 專利案累計 | 38 件 |         |

|       |      |        |
|-------|------|--------|
| 商標案駁回 | 92 件 | 94.85% |
| 商標案撤銷 | 2 件  | 2.06%  |
| 其他類   | 3 件  | 3.09%  |
| 商標案他結 | 0 件  | 0.00%  |
| 商標案累計 | 97 件 |        |

其他類係指部分駁回、部分撤銷決定