

批發、零售及餐飲業營業額調查之查編方法說明

一、查編目的

為了解批發、零售及餐飲業之營運變動，按月蒐集營業額資料，編製營業額指數，提供政府釐訂經濟決策及施政之參據，並作為業者訂定經營方針、擴展業務之參考。

二、調查對象

(一)調查週期：本調查按月定期辦理。

(二)調查範圍：凡在台灣地區從事批發業、零售業及餐飲業之公營企業均屬調查範圍。

(三)調查對象：凡在台灣地區從事上列調查範圍之公司行號，且設有固定營業場所之企業單位均為調查對象。

三、調查項目

商品營業額

四、調查表式

根據上項調查項目設計各業別動態調查表。

五、抽樣方法及樣本家數

(一)抽樣母體：以最新之工商普查綜合資料檔為主，編訂母體檔。

(二)抽樣方法：按「中華民國行業標準分類」將批發業及餐飲業按小類別，零售業中除綜合商品零售業按細類別外，餘按小類別，以普查全年營業收入為基準，各業採用「分業截斷抽樣法」。

(三)樣本家數：共抽取樣本約3,500家。

六、調查資料時間

凡靜態資料以各該月底情況為準，動態資料則以各該月營運合計數為準。

七、調查週期與調查方式

每月調查一次，由本處採郵寄通訊調查。

八、資料處理

每月回收之調查表，先以人工逐項審核，再以電腦建檔、檢誤，俟資料無誤後，始進行編算各類資料處理。

九、推計方法

採基準環比連鎖法推估。即以前後2個月相同樣本營業額之變動比率，乘以上月母體營業額估計值，即得當月之母體估計值。其公式如下：

$${}_t Y_{ij} = {}_{t-1} Y_{ij} \times \frac{{}_t S_{ij}}{{}_{t-1} S_{ij}}$$

$${}_t Y_i = \sum_j Y_{ij}$$

${}_t Y_i$: 第i中業第t月營業額推估值

${}_t Y_{ij}$: 第i中業第j小業第t月營業額推估值

${}_{t-1} Y_{ij}$: 第i中業第j小業第t-1月營業額推估值

${}_t S_{ij}$: 第i中業j小業第t月相同樣本營業額

${}_{t-1} S_{ij}$: 第i中業j小業第t-1月相同樣本營業額

十、指數編製

(一)指數基期：以100年各月平均為基期，編成各類定基指數。

(二)各業指數

$${}_t I_{ij} = \frac{{}_t Y_{ij} / I_t}{Y_{ij} / 12} \times 100, \quad {}_t I_i = \frac{\sum_j ({}_t Y_{ij} / I_t)}{\sum_j (Y_{ij} / 12)} \times 100, \quad {}_t I = {}_t I_i \times W_i$$

${}_t I_{ij}$: 第i中業第j小業第t月營業額指數

${}_t I_i$: 第i中業第t月營業額指數

${}_t I$: 第t月營業額指數

I_t : 第t月物價指數

Y_{ij} : 第i中業j小業100年營業額

W_i : 依據100年工商及服務業普查結果之各中行業營業收入占母體營業收入之比率計算各類之權數。

為消除物價變動因素，批發業以躉售物價指數，零售業及餐飲業以消費者物價指數加以平減。

十一、調查結果報告

按月發布資料及編製批發、零售及餐飲業動態統計月報電子書。



DATE 106.10.23

106年9月批發、零售及餐飲業營業額統計

一、批發業營業額

1. 與上月比較：9月批發業營業額為8,820億元，較上月減少0.1%，經季節調整減少0.6%。
2. 與上年同月比較：批發業營業額增加6.7%，其中機械器具批發業年增10.0%，主因手持行動裝置新品上市、車用電子及雲端應用需求擴增，帶動記憶體、晶片及伺服器等产品需求熱絡；建材批發業年增21.7%，主因國際鋼品漲勢延續，外銷暢旺所致；化學批發業年增11.3%，主因塑化產品價量齊揚；家庭器具批發業則因部分業者縮減產品線及空調銷售旺季已過，致年減8.1%。
3. 按季比較：第3季批發業營業額為2兆6,042億元，較上年同季增加5.7%。
4. 累計1至9月與上年同期比較：批發業營業額為7兆3,904億元，增加5.3%。

表1 批發業主要行業營業額變動

單位：億元；%

行業別	106年9月			106年1~9月		
	營業額	月增率	年增率	營業額	年增率	構成比
總計	8 820	-0.1	6.7	73 904	5.3	100.0
機械器具業(註1)	3 842	3.3	10.0	30 668	9.2	41.5
食品、飲料及菸草業	773	-5.8	2.1	6 855	0.9	9.3
建材業	677	-7.4	21.7	5 855	11.0	7.9
家庭器具業(註2)	617	0.2	-8.1	5 536	-1.3	7.5
綜合商品業	536	-5.3	5.5	4 690	2.6	6.3
汽機車業	497	-4.0	-1.8	4 770	1.0	6.5
布疋及服飾品業	448	1.6	-2.0	3 639	-5.4	4.9
藥品及化粧品業	434	12.2	5.6	3 339	8.0	4.5
化學業	358	-2.8	11.3	3 111	7.6	4.2
其他批發業(註3)	637	-3.1	8.6	5 442	3.1	7.4

註：1.機械器具業：包括電腦、手持行動裝置、電子與電力設備、機械及其配備等

2.家庭器具業：包括電器、家具、攝影器材、黃金白銀貴金屬等

3.其他批發業：包含文教及育樂用品批發業、燃料批發業等5項中業別

二、零售業營業額

1. 與上月比較：9月零售業營業額為3,412億元，較上月減少0.4%，經季節調整後增加3.2%。

2. 與上年同月比較：

(1) 零售業營業額年增3.2%，其中綜合商品零售業年增3.3%；汽機車零售業年增2.2%，主因業者加碼促銷，進口車及部分新車款持續熱賣；食品、飲料及菸草零售業年增4.4%，主因中元節普渡商品銷售暢旺；資通訊及家電設備零售業年增6.9%，主因手持行動裝置新品陸續上市，推升買氣；燃料零售業則因油價續漲致年增11.4%。

(2) 綜合商品零售業：超級市場年增10.3%，主因業者展店、中元節商機，以及集點活動加持，致來客數增加；便利商店年增6.1%，主因高溫帶動夏季鮮食及消暑冰、飲品熱銷；量販店年增6.0%，主因今年中元節落在9月5日，加上引進獨賣商品，帶動銷售熱潮；百貨公司則因部分業者週年慶檔期落點不同，年減4.9%。

3. 按季比較：第3季零售業營業額為1兆229億元，較上年同季增加1.9%。

4. 累計1至9月與上年同期比較：零售業營業額為3兆249億元，增加0.3%。

表2 零售業主要行業營業額變動

單位：億元；%

行業別	106年9月			106年1~9月		
	營業額	月增率	年增率	營業額	年增率	構成比
總計	3 412	-0.4	3.2	30 249	0.3	100.0
綜合商品零售業	1 020	-0.4	3.3	8 939	0.9	29.5
百貨公司	245	6.8	-4.9	2 249	-2.1	7.4
超級市場	193	2.0	10.3	1 562	6.6	5.2
便利商店	271	-5.1	6.1	2 393	2.9	7.9
量販店	171	-4.3	6.0	1 489	1.2	4.9
其他	139	-0.9	1.4	1 245	-4.0	4.1
汽機車業	487	-4.0	2.2	4 663	3.6	15.4
食品、飲料及菸草業	452	8.0	4.4	3 578	-1.5	11.8
資通訊及家電設備業	286	1.6	6.9	2 534	-3.7	8.4
燃料零售業	199	-2.0	11.4	1 749	10.3	5.8
無店面零售業	190	-3.9	3.4	1 737	3.9	5.7
藥品及化粧品業	180	6.5	2.8	1 485	2.9	4.9
其他零售業(註)	599	-4.2	-0.8	5 563	-4.6	18.4

註：其他零售業包含布疋及服飾品零售業、家庭器具及用品零售業等5項中業別

三、餐飲業營業額

1. 與上月比較：9月餐飲業營業額為355億元，較上月減少9.1%，經季節調整後減少1.9%。

2. 與上年同月比較：餐飲業營業額增加0.9%，其中餐館業微減0.1%，主因婚宴減少，加上去年同期中秋節慶聚餐墊高基期所致；飲料店業年增10.2%，主因展店貢獻及天氣酷熱帶動冰飲品需求強勁。

3. 按季比較：第3季餐飲業營業額為1,133億元，較上年同季增加2.6%。

4. 累計1至9月與上年同期比較：餐飲業營業額為3,382億元，增加2.7%。

表3 餐飲業營業額變動

單位：億元；%

行業別	106年9月			106年1~9月		
	營業額	月增率	年增率	營業額	年增率	構成比
總計	355	-9.1	0.9	3 382	2.7	100.0
餐館業	297	-10.3	-0.1	2 866	2.5	84.7
飲料店業	44	-3.1	10.2	380	4.1	11.2
其他餐飲業	14	-1.3	-3.6	136	1.3	4.0

四、綜合分析及動向指數

1. 批發業：9月批發業營業額8,820億元，為歷年同月新高，年增6.7%，為連續11個月正成長（扣除1月春節因素），主要貢獻來源為機械器具批發業，年增10.0%，主因手持行動裝置新品上市、車用電子及雲端應用需求擴增，帶動記憶體、晶片及伺服器等产品需求熱絡所致。
2. 零售業：9月零售業營業額3,412億元，為歷年同月新高，年增3.2%，其中綜合商品零售業之超級市場及量販店因逢中元節採購旺季，分別年增10.3%及6.0%，便利商店因天候炎熱帶動消暑商品熱銷，年增6.1%，百貨公司則因部分業者週年慶檔期落點不同，年減4.9%；汽機車零售業因推出新車優惠及進口車熱銷，年增2.2%；食品、飲料及菸草零售業因普渡商品銷售暢旺，年增4.4%；資通訊及家電設備業隨手機新品陸續上市，年增6.9%；燃料零售業因油價續漲致年增11.4%。
3. 餐飲業：9月餐飲業營業額355億元，為歷年同月新高，年增0.9%，其中飲料店業因展店及天候炎熱帶動冰飲品需求，年增10.2%，餐館業則因比較基期高而年減0.1%。
4. 展望未來，批發業隨全球景氣穩健擴張，外貿需求成長，加上進入年終銷售旺季，零售端之鋪貨需求漸增，預估10月營收年增率續呈正成長；零售業及餐飲業受惠於中秋節及國慶連假之聚餐與出遊商機，加上百貨公司週年慶陸續登場，營收可望持續擴增。
5. 據受查廠商對106年10月營運看法，按家數計算之動向指數批發業為49.5、零售業為51.8、餐飲業為55.4；按營業額計算之動向指數批發業為49.8、零售業為53.3、餐飲業為66.2。

表4 批發、零售及餐飲業營業額動向指數

— 受查廠商對106年10月營運與上月比較之看法 —

行業別	按家數計			按營業額計				
	增加	持平	減少	增加	持平	減少		
批發業	49.5	7.3	84.5	8.3	49.8	7.0	85.6	7.4
零售業	51.8	12.1	79.4	8.6	53.3	18.2	70.2	11.6
餐飲業	55.4	16.9	77.0	6.1	66.2	38.0	56.3	5.6

說明：按家數(營業額)計之動向指數=預期增加家數(營業額)之比率+0.5*預期持平家數(營業額)之比率%。
動向指數介於0與100之間，<50代表預期下滑，50代表中性持平，>50代表預期成長。

圖 1 批發業營業額及年增率

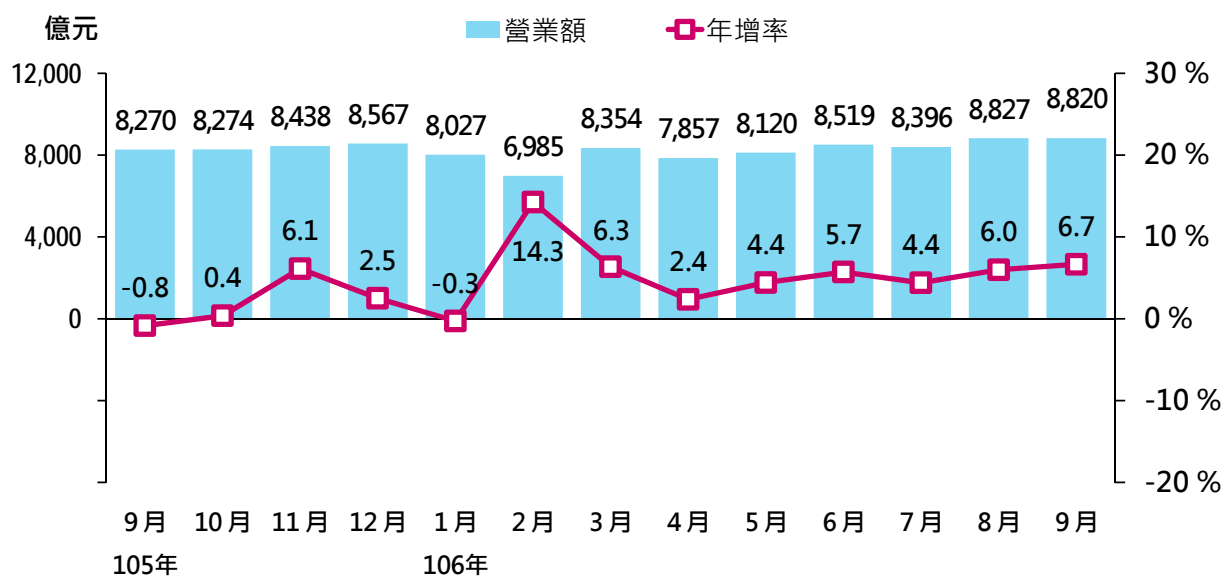


圖 2 零售業營業額及年增率

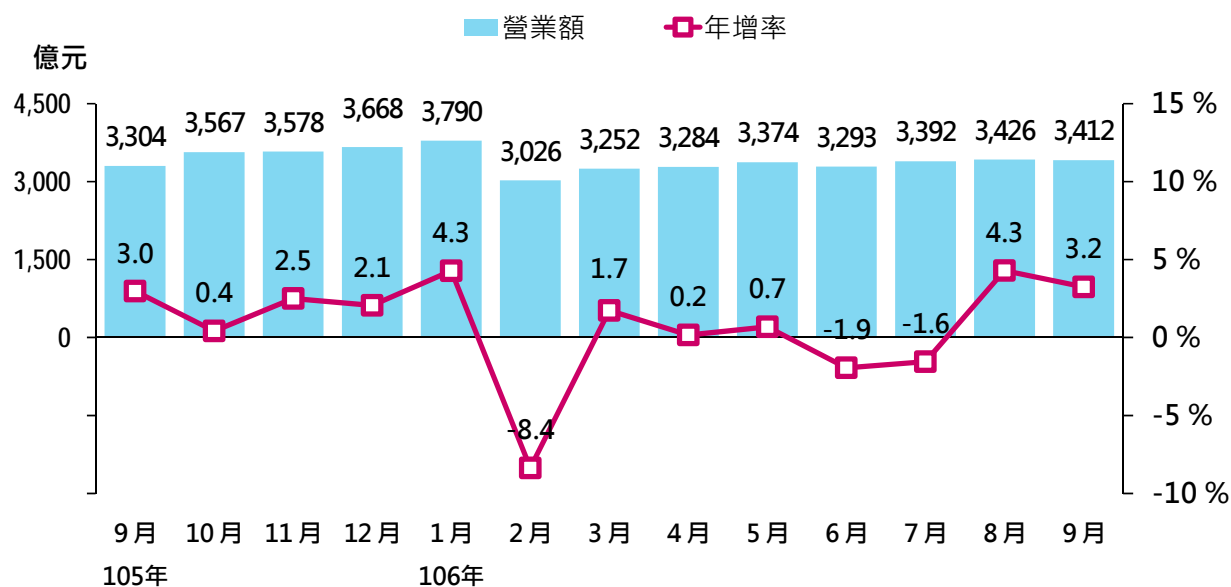
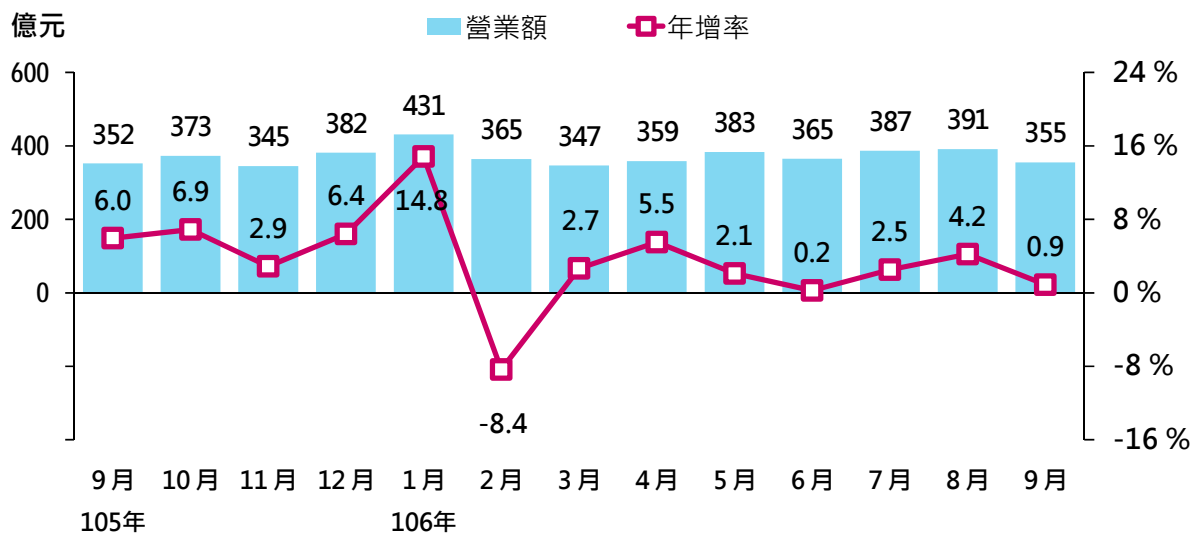


圖 3 餐飲業營業額及年增率



五、發布概況

1. 本新聞稿透過網際網路系統同步發送。
2. 106年10月份資料訂於106年11月23日下午4:00公布。

發言人：經濟部統計處 王副處長淑娟

聯絡電話：(02)23212200#8500

電子郵件信箱：scwang3@moea.gov.tw

業務聯絡人：經濟部統計處 蔡科長美娟

聯絡電話：(02)23212200#8513

電子郵件信箱：mjtsai1@moea.gov.tw

表1 批發業營業額 (1/3)

單位：億元；%

	批發業 合計		機械器具批發業		家庭器具及 用品批發業		食品、飲料及 菸草製品批發業	
	(45~46)	年增率	(464)	年增率	(456)	年增率	(454)	年增率
95年	83,326	8.8	28,947	15.3	7,906	12.0	7,536	5.0
96年	89,851	7.8	33,016	14.1	8,260	4.5	7,714	2.4
97年	92,656	3.1	35,951	8.9	8,066	-2.3	8,075	4.7
98年	88,002	-5.0	35,675	-0.8	7,586	-6.0	7,705	-4.6
99年	97,166	10.4	40,634	13.9	7,993	5.4	8,190	6.3
100年	99,936	2.9	41,235	1.5	8,145	1.9	8,699	6.2
101年	98,330	-1.6	40,718	-1.3	7,801	-4.2	8,967	3.1
102年	99,042	0.7	40,550	-0.4	7,634	-2.1	9,236	3.0
103年	101,173	2.2	41,731	2.9	7,949	4.1	9,136	-1.1
104年	97,258	-3.9	39,551	-5.2	7,981	0.4	8,950	-2.0
105年	95,451	-1.9	38,201	-3.4	7,762	-2.7	9,144	2.2
4月	7,676	-5.8	3,045	-7.3	636	-3.6	708	3.1
5月	7,777	-2.6	3,134	-4.7	613	0.0	736	3.4
6月	8,058	-2.5	3,234	-5.8	629	-2.8	773	4.9
7月	8,043	-1.5	3,211	0.8	611	-5.7	807	3.7
8月	8,328	3.4	3,459	2.0	611	1.8	851	7.6
9月	8,270	-0.8	3,493	-1.9	671	-2.3	757	0.2
10月	8,274	0.4	3,319	2.0	701	-1.8	759	4.1
11月	8,438	6.1	3,418	6.1	721	-0.7	761	4.2
12月	8,567	2.5	3,370	2.0	732	-9.2	828	2.4
106年 1~9月	73,904	5.3	30,668	9.2	5,536	-1.3	6,855	0.9
1月	8,027	-0.3	3,014	-3.4	643	-3.4	839	6.9
2月	6,985	14.3	2,834	26.9	561	-1.1	629	-6.8
3月	8,354	6.3	3,410	7.8	610	1.3	741	5.2
4月	7,857	2.4	3,232	6.1	642	1.0	716	1.2
5月	8,120	4.4	3,417	9.0	590	-3.7	782	6.3
6月	8,519	5.7	3,625	12.1	625	-0.6	798	3.3
7月	8,396	4.4	3,572	11.2	631	3.2	755	-6.4
8月 r	8,827	6.0	3,720	7.6	616	0.8	821	-3.6
9月 p	8,820	6.7	3,842	10.0	617	-8.1	773	2.1
	金額	%	金額	%	金額	%	金額	%
較上月增減	-7	-0.1	122	3.3	1	0.2	-48	-5.8
較上年同月增減	550	6.7	349	10.0	-55	-8.1	16	2.1
累計較上年同期增減	3,732	5.3	2,573	9.2	-72	-1.3	58	0.9
本年累計結構比	-	100.0	-	41.5	-	7.5	-	9.3

說明：1. 各行業類別括弧內數字為行業標準分類代碼(第9次修訂)

2. 其他批發業包含燃料批發業、農產原料及活動物批發業、商品經紀業、其他專賣批發業

表1 批發業營業額 (2/3)

單位：億元；%

	建材批發業		布疋及服飾品批發業		綜合商品批發業		汽機車及其零 配件、用品批發業	
	(461)	年增率	(455)	年增率	(452)	年增率	(465)	年增率
95年	7,879	9.8	6,773	0.6	5,715	8.1	4,782	-4.7
96年	8,376	6.3	6,470	-4.5	5,934	3.8	5,105	6.8
97年	8,978	7.2	6,149	-5.0	5,986	0.9	4,387	-14.1
98年	7,710	-14.1	5,696	-7.4	5,010	-16.3	4,523	3.1
99年	8,519	10.5	5,744	0.8	5,693	13.6	4,815	6.5
100年	8,891	4.4	5,521	-3.9	6,036	6.0	5,585	16.0
101年	8,451	-4.9	5,317	-3.7	6,144	1.8	5,407	-3.2
102年	8,267	-2.2	5,454	2.6	6,351	3.4	5,780	6.9
103年	8,449	2.2	5,377	-1.4	6,379	0.4	6,122	5.9
104年	7,679	-9.1	5,440	1.2	6,165	-3.4	6,028	-1.5
105年	7,308	-4.8	5,198	-4.4	6,136	-0.5	6,326	4.9
4月	595	-13.3	426	-11.8	468	-6.4	537	8.7
5月	611	-4.7	407	-8.4	504	-0.4	517	-0.4
6月	645	-1.3	393	-8.4	517	-1.6	602	5.6
7月	602	-5.9	453	-6.5	527	-4.0	595	-1.5
8月	636	7.3	451	-3.3	552	0.8	457	10.1
9月	556	-5.8	457	-2.8	509	0.2	506	10.8
10月	607	-3.3	477	-6.5	513	1.4	535	4.9
11月	686	5.2	439	5.1	509	5.8	537	16.7
12月	742	9.3	437	-1.7	544	7.8	530	15.2
106年 1~9月	5,855	11.0	3,639	-5.4	4,690	2.6	4,770	1.0
1月	607	1.0	434	-2.8	561	3.8	609	1.4
2月	559	29.4	357	-6.5	451	1.4	442	18.7
3月	687	15.5	412	-4.4	529	3.9	556	3.4
4月	624	4.8	390	-8.3	478	2.3	510	-4.9
5月	659	7.9	378	-7.1	515	2.2	505	-2.3
6月	667	3.5	371	-5.7	524	1.3	576	-4.3
7月	644	6.9	407	-10.0	529	0.3	557	-6.3
8月 r	732	15.0	441	-2.1	567	2.6	518	13.4
9月 p	677	21.7	448	-2.0	536	5.5	497	-1.8
	金額	%	金額	%	金額	%	金額	%
較上月增減	-54	-7.4	7	1.6	-30	-5.3	-21	-4.0
較上年同月增減	121	21.7	-9	-2.0	28	5.5	-9	-1.8
累計較上年同期增減	582	11.0	-207	-5.4	119	2.6	47	1.0
本年累計結構比	-	7.9	-	4.9	-	6.3	-	6.5

說明：1. 各行業類別括弧內數字為行業標準分類代碼(第9次修訂)

2. 其他批發業包含燃料批發業、農產原料及活動物批發業、商品經紀業、其他專賣批發業

表1 批發業營業額 (3/3)

單位：億元；%

	化學材料及 其製品批發業		藥品、醫療用品 及化粧品批發業		文教、育樂 用品批發業		其他批發業	
	(462)	年增率	(457)	年增率	(458)	年增率		年增率
95年	3,798	6.9	3,031	12.3	2,910	2.2	4,049	3.8
96年	4,278	12.6	3,213	6.0	3,050	4.8	4,436	9.5
97年	3,997	-6.6	3,393	5.6	3,106	1.8	4,566	2.9
98年	3,629	-9.2	3,574	5.3	2,814	-9.4	4,080	-10.6
99年	4,241	16.9	3,738	4.6	3,059	8.7	4,540	11.3
100年	4,170	-1.7	3,876	3.7	3,096	1.2	4,683	3.1
101年	4,102	-1.6	3,873	-0.1	3,097	0.0	4,453	-4.9
102年	4,151	1.2	3,894	0.5	3,125	0.9	4,601	3.3
103年	4,369	5.2	3,976	2.1	3,171	1.5	4,515	-1.9
104年	4,075	-6.7	4,102	3.2	3,223	1.7	4,064	-10.0
105年	3,932	-3.5	4,261	3.9	3,291	2.1	3,890	-4.3
4月	330	-12.4	342	-2.1	267	-4.1	323	-9.0
5月	323	-7.1	336	7.3	266	6.9	330	-5.9
6月	314	-5.9	347	3.6	276	9.2	329	-6.2
7月	316	-5.6	329	-2.4	264	-2.9	328	-2.0
8月	339	4.1	362	5.3	269	5.1	341	4.6
9月	322	-4.7	411	8.0	272	0.8	314	-2.2
10月	328	-4.6	422	-3.5	291	5.8	324	-4.2
11月	355	6.1	385	18.5	276	1.7	351	5.6
12月	359	3.9	362	1.5	298	-1.7	364	5.7
106年 1~9月	3,111	7.6	3,339	8.0	2,551	5.2	2,890	1.4
1月	318	-2.7	386	7.7	299	4.1	317	-0.2
2月	318	19.8	289	18.5	260	5.6	285	13.8
3月	377	6.7	403	10.7	286	2.9	343	7.7
4月	337	2.1	358	4.7	264	-1.0	304	-6.0
5月	341	5.7	354	5.4	272	2.0	306	-7.4
6月	352	12.3	371	7.0	285	3.5	324	-1.7
7月	340	7.5	358	8.7	292	10.5	312	-4.9
8月 r	368	8.5	387	6.9	305	13.2	352	3.5
9月 p	358	11.3	434	5.6	288	5.9	349	11.0
	金額	%	金額	%	金額	%	金額	%
較上月增減	-10	-2.8	47	12.2	-17	-5.5	-4	-1.1
較上年同月增減	36	11.3	23	5.6	16	5.9	34	11.0
累計較上年同期增減	221	7.6	247	8.0	125	5.2	39	1.4
本年累計結構比	-	4.2	-	4.5	-	3.5	-	3.9

說明：1. 各行業類別括弧內數字為行業標準分類代碼(第9次修訂)

2. 其他批發業包含燃料批發業、農產原料及活動物批發業、商品經紀業、其他專賣批發業

表2 零售業營業額 (1/3)

單位：億元；%

	零售業				綜合商品 (詳表3)		汽機車及其零配件、 用品零售業	
	合計		不含汽機車		(471)	年增率	(484)	年增率
	(47~48)	年增率		年增率				
95年	31,471	1.7	27,085	3.6	7,830	3.0	4,386	-8.8
96年	32,576	3.5	28,294	4.5	8,167	4.3	4,282	-2.4
97年	32,195	-1.2	28,778	1.7	8,350	2.2	3,417	-20.2
98年	32,681	1.5	28,792	0.0	8,532	2.2	3,889	13.8
99年	34,745	6.3	30,294	5.2	9,130	7.0	4,451	14.5
100年	36,939	6.3	31,803	5.0	9,735	6.6	5,136	15.4
101年	37,832	2.4	32,679	2.8	10,227	5.1	5,153	0.3
102年	38,574	2.0	33,242	1.7	10,524	2.9	5,331	3.5
103年	40,074	3.9	34,317	3.2	11,065	5.1	5,757	8.0
104年	40,203	0.3	34,378	0.2	11,510	4.0	5,825	1.2
105年	40,968	1.9	34,827	1.3	12,047	4.7	6,141	5.4
4月	3,279	2.3	2,769	1.5	965	6.3	510	6.6
5月	3,351	0.9	2,841	0.1	984	2.3	510	5.7
6月	3,358	0.5	2,782	-0.1	943	3.4	577	3.5
7月	3,445	2.8	2,862	2.6	1,012	8.8	583	3.5
8月	3,284	0.0	2,895	-0.3	1,006	-0.9	389	2.2
9月	3,304	3.0	2,829	1.0	987	6.3	476	16.3
10月	3,567	0.4	3,051	-0.5	1,095	3.2	516	6.4
11月	3,578	2.5	3,017	0.3	1,052	2.0	561	16.2
12月	3,668	2.1	3,103	1.7	1,042	4.6	566	4.3
106年 1~9月	30,249	0.3	25,586	-0.3	8,939	0.9	4,663	3.6
1月	3,790	4.3	3,176	4.4	1,140	10.3	614	3.8
2月	3,026	-8.4	2,629	-11.4	886	-15.3	397	18.7
3月	3,252	1.7	2,716	1.8	910	3.4	536	1.6
4月	3,284	0.2	2,791	0.8	984	2.1	493	-3.3
5月	3,374	0.7	2,864	0.8	1,019	3.5	510	0.0
6月	3,293	-1.9	2,741	-1.5	951	0.8	552	-4.3
7月	3,392	-1.6	2,825	-1.3	1,005	-0.7	567	-2.9
8月 r	3,426	4.3	2,919	0.8	1,024	1.8	507	30.3
9月 p	3,412	3.2	2,925	3.4	1,020	3.3	487	2.2
	金額	%	金額	%	金額	%	金額	%
較上月增減	-14	-0.4	6	0.2	-4	-0.4	-20	-4.0
較上年同月增減	107	3.2	97	3.4	33	3.3	11	2.2
累計較上年同期增減	93	0.3	-71	-0.3	81	0.9	164	3.6
本年累計結構比	-	100.0	-	84.6	-	29.5	-	15.4

說明：1. 各行業類別括弧內數字為行業標準分類代碼(第9次修訂)

2. 其他零售業包含文教娛樂用品零售業、建材零售業、其他專賣零售業

表2 零售業營業額 (2/3)

單位：億元；%

	食品、飲料及菸草製品零售業		資通訊及家電設備零售業		家庭器具及用品零售業		燃料零售業	
	(472)	年增率	(483+474)	年增率	(474)	年增率	(482)	年增率
95年	3,493	5.4	3,499	4.9	2,670	3.6	2,552	9.1
96年	3,626	3.8	3,624	3.6	2,786	4.4	2,729	6.9
97年	3,740	3.1	3,562	-1.7	2,759	-1.0	2,771	1.5
98年	3,871	3.5	3,286	-7.8	2,749	-0.3	2,667	-3.7
99年	3,966	2.4	3,354	2.1	2,920	6.2	2,880	8.0
100年	4,099	3.4	3,539	5.5	3,045	4.3	3,015	4.7
101年	4,349	6.1	3,649	3.1	3,015	-1.0	3,028	0.4
102年	4,576	5.2	3,590	-1.6	3,014	0.0	3,092	2.1
103年	4,614	0.8	3,599	0.2	3,181	5.5	3,031	-2.0
104年	4,737	2.7	3,605	0.2	3,170	-0.4	2,306	-23.9
105年	4,812	1.6	3,553	-1.5	3,016	-4.8	2,176	-5.6
4月	382	1.8	276	-4.3	243	-1.0	172	-10.8
5月	389	0.9	282	-4.4	241	-3.2	189	-8.1
6月	388	0.1	285	-5.6	223	-7.3	193	-8.7
7月	381	0.3	310	-1.6	240	-0.3	189	-10.6
8月	433	2.3	289	1.2	234	-8.8	193	0.7
9月	432	1.5	268	-2.2	234	-8.1	178	-4.5
10月	386	-0.3	302	-1.9	270	-11.7	197	3.7
11月	379	-1.0	307	-0.5	277	-9.5	188	3.9
12月	413	0.5	311	-1.4	277	-10.7	204	17.2
106年 1~9月	3,578	-1.5	2,534	-3.7	2,056	-6.2	1,749	10.3
1月	421	1.0	319	-3.8	256	-11.2	207	25.9
2月	363	-13.6	261	-19.4	229	-8.3	180	26.4
3月	396	1.3	259	-3.0	222	-7.3	198	19.1
4月	383	0.3	275	-0.4	219	-9.8	188	9.2
5月	388	-0.1	268	-4.8	226	-6.0	195	3.2
6月	375	-3.4	282	-1.3	213	-4.3	185	-4.0
7月	382	0.2	303	-2.4	219	-8.8	195	3.3
8月 r	418	-3.4	282	-2.5	237	0.9	203	5.3
9月 p	452	4.4	286	6.9	235	0.6	199	11.4
	金額	%	金額	%	金額	%	金額	%
較上月增減	33	8.0	4	1.6	-1	-0.6	-4	-2.0
較上年同月增減	19	4.4	18	6.9	1	0.6	20	11.4
累計較上年同期增減	-55	-1.5	-98	-3.7	-136	-6.2	163	10.3
本年累計結構比	-	11.8	-	8.4	-	6.8	-	5.8

說明：1. 各行業類別括弧內數字為行業標準分類代碼(第9次修訂)

2. 其他零售業包含文教娛樂用品零售業、建材零售業、其他專賣零售業

表2 零售業營業額 (3/3)

單位：億元；%

	布疋及服飾品 零售業		藥品、醫療用品 及化粧品零售業		無店面 零售業		其他零售業	
	(473)	年增率	(475)	年增率	(487)	年增率		年增率
95年	2,417	-2.5	1,429	2.5	1,087	-3.3	2,108	7.3
96年	2,497	3.3	1,519	6.3	1,211	11.5	2,134	1.2
97年	2,506	0.3	1,575	3.7	1,372	13.3	2,144	0.5
98年	2,519	0.6	1,576	0.1	1,504	9.6	2,087	-2.6
99年	2,592	2.9	1,650	4.6	1,631	8.5	2,171	4.0
100年	2,675	3.2	1,732	5.0	1,719	5.4	2,245	3.4
101年	2,695	0.8	1,732	0.0	1,780	3.5	2,203	-1.9
102年	2,654	-1.5	1,758	1.5	1,908	7.2	2,127	-3.5
103年	2,758	3.9	1,829	4.0	2,058	7.9	2,183	2.6
104年	2,798	1.4	1,883	2.9	2,167	5.3	2,203	0.9
105年	2,856	2.1	1,962	4.2	2,279	5.1	2,127	-3.4
4月	223	1.9	155	1.2	180	7.2	174	-3.1
5月	236	2.1	157	2.8	186	9.7	178	-5.1
6月	230	4.7	163	1.6	181	4.9	176	-2.2
7月	221	4.0	158	4.1	178	1.7	174	0.4
8月	215	0.4	166	6.3	184	2.0	175	-3.6
9月	211	2.0	175	4.5	183	0.0	159	-7.4
10月	257	-3.1	172	-0.4	190	1.7	180	-4.4
11月	262	-0.5	167	5.0	205	8.4	179	-3.2
12月	275	2.1	179	3.7	212	2.2	189	-3.3
106年 1~9月	2,012	-2.4	1,485	2.9	1,737	3.9	1,494	-5.4
1月	287	6.7	161	7.4	203	0.7	183	-2.8
2月	208	-18.7	152	-7.9	187	3.1	163	-10.9
3月	201	0.8	167	7.6	199	1.3	163	-6.1
4月	225	0.5	164	6.0	191	6.0	163	-6.2
5月	241	2.2	165	4.9	195	4.9	166	-6.5
6月	213	-7.3	170	4.3	194	7.3	158	-10.0
7月	217	-1.7	158	-0.2	181	1.9	166	-4.4
8月 r	215	-0.2	169	1.5	197	7.2	174	-0.4
9月 p	205	-2.8	180	2.8	190	3.4	159	-0.4
	金額	%	金額	%	金額	%	金額	%
較上月增減	-9	-4.4	11	6.5	-8	-3.9	-16	-8.9
較上年同月增減	-6	-2.8	5	2.8	6	3.4	-1	-0.4
累計較上年同期增減	-49	-2.4	41	2.9	66	3.9	-84	-5.4
本年累計結構比	-	6.7	-	4.9	-	5.7	-	4.9

說明：1. 各行業類別括弧內數字為行業標準分類代碼(第9次修訂)

2. 其他零售業包含文教育樂用品零售業、建材零售業、其他專賣零售業

表3 綜合商品零售業營業額 (1/2)

單位：億元；%

	綜合商品零售業 合計		百貨公司業		超級市場業	
	(471)	年增率		年增率		年增率
95年	7,830	3.0	2,116	-0.9	1,030	1.9
96年	8,167	4.3	2,252	6.4	1,110	7.8
97年	8,350	2.2	2,248	-0.2	1,213	9.3
98年	8,532	2.2	2,319	3.2	1,268	4.6
99年	9,130	7.0	2,511	8.3	1,336	5.3
100年	9,735	6.6	2,702	7.6	1,434	7.4
101年	10,227	5.1	2,800	3.6	1,519	5.9
102年	10,524	2.9	2,886	3.1	1,587	4.5
103年	11,065	5.1	3,061	6.1	1,672	5.3
104年	11,510	4.0	3,189	4.2	1,804	7.9
105年	12,047	4.7	3,331	4.5	1,973	9.3
4月	965	6.3	280	7.2	147	8.3
5月	984	2.3	262	-0.3	156	5.7
6月	943	3.4	232	3.2	154	5.6
7月	1,012	8.8	253	11.8	172	11.6
8月	1,006	-0.9	225	-0.4	191	0.7
9月	987	6.3	258	11.8	175	13.4
10月	1,095	3.2	371	-2.8	171	14.3
11月	1,052	2.0	354	0.2	163	8.9
12月	1,042	4.6	308	4.4	174	12.2
106年 1~9月	8,939	0.9	2,249	-2.1	1,562	6.6
1月	1,140	10.3	302	10.5	183	13.1
2月	886	-15.3	236	-20.7	153	-4.0
3月	910	3.4	217	0.2	162	9.1
4月	984	2.1	281	0.1	162	10.0
5月	1,019	3.5	275	4.8	168	7.6
6月	951	0.8	221	-4.9	170	10.4
7月	1,005	-0.7	243	-3.9	183	6.0
8月 r	1,024	1.8	230	2.2	190	-1.0
9月 p	1,020	3.3	245	-4.9	193	10.3
	金額	%	金額	%	金額	%
較上月增減	-4	-0.4	16	6.8	4	2.0
較上年同月增減	33	3.3	-13	-4.9	18	10.3
累計較上年同期增減	81	0.9	-49	-2.1	97	6.6
本年累計結構比	-	100.0	-	25.2	-	17.5

表3 綜合商品零售業營業額 (2/2)

單位：億元；%

	便利商店業		零售式量販業		其他綜合商品 零售業	
	金額	年增率	金額	年增率	金額	年增率
95年	2,055	8.8	1,324	1.5	1,306	3.1
96年	2,097	2.0	1,372	3.6	1,338	2.5
97年	2,120	1.1	1,452	5.9	1,317	-1.5
98年	2,121	0.0	1,478	1.8	1,346	2.2
99年	2,305	8.7	1,564	5.8	1,415	5.1
100年	2,460	6.7	1,665	6.5	1,474	4.1
101年	2,677	8.8	1,707	2.5	1,524	3.4
102年	2,761	3.1	1,716	0.5	1,574	3.3
103年	2,892	4.8	1,758	2.5	1,682	6.8
104年	2,950	2.0	1,830	4.1	1,737	3.3
105年	3,088	4.7	1,913	4.6	1,741	0.3
4月	254	5.1	141	8.3	142	3.1
5月	267	4.6	150	1.6	149	-0.1
6月	265	3.0	150	5.5	143	0.1
7月	276	6.2	170	14.7	140	-0.1
8月	270	3.1	180	-5.9	139	-4.3
9月	255	3.2	162	1.4	137	0.5
10月	256	7.6	148	5.9	148	-2.3
11月	250	3.1	141	1.2	144	-1.9
12月	256	4.2	152	0.4	152	2.1
106年 1~9月	2,393	2.9	1,489	1.2	1,245	-4.0
1月	277	10.5	231	14.2	148	1.3
2月	221	-8.9	137	-23.7	139	-17.1
3月	254	3.5	148	7.2	130	-1.6
4月	260	2.5	147	4.3	135	-5.2
5月	277	3.7	156	4.4	143	-4.2
6月	272	2.8	151	0.8	137	-3.9
7月	276	-0.1	169	-0.6	134	-4.3
8月 r	285	5.5	179	-0.5	140	0.6
9月 p	271	6.1	171	6.0	139	1.4
	金額	%	金額	%	金額	%
較上月增減	-14	-5.1	-8	-4.3	-1	-0.9
較上年同月增減	16	6.1	10	6.0	2	1.4
累計較上年同期增減	67	2.9	18	1.2	-51	-4.0
本年累計結構比	-	26.8	-	16.7	-	13.9

表4 餐飲業營業額

單位：億元；%

	餐飲業 合計		餐館業		飲料店業		其他餐飲業	
	(56)	年增率	(561)	年增率	(562)	年增率	(569)	年增率
95年	3,027	4.6	2,554	4.4	334	4.8	139	6.9
96年	3,174	4.9	2,683	5.1	351	4.9	140	1.1
97年	3,247	2.3	2,738	2.0	363	3.4	146	4.2
98年	3,263	0.5	2,754	0.6	361	-0.5	147	1.0
99年	3,512	7.6	2,970	7.8	384	6.3	158	7.4
100年	3,809	8.4	3,240	9.1	404	5.2	165	4.2
101年	3,945	3.6	3,360	3.7	416	3.0	169	2.3
102年	4,007	1.6	3,384	0.7	450	8.0	174	2.9
103年	4,129	3.1	3,492	3.2	459	2.0	179	2.8
104年	4,241	2.7	3,587	2.7	473	3.1	181	1.1
105年	4,394	3.6	3,720	3.7	491	3.9	183	1.3
4月	340	3.4	285	3.3	40	4.5	15	1.4
5月	375	2.1	317	1.5	43	6.4	15	1.4
6月	364	2.2	306	2.2	42	3.8	15	-2.1
7月	377	3.8	321	3.6	42	6.5	15	-0.4
8月	375	0.6	319	0.2	42	5.0	14	-0.9
9月	352	6.0	297	7.2	40	0.3	15	-1.6
10月	373	6.9	316	7.9	41	1.5	16	2.3
11月	345	2.9	287	3.0	41	2.7	16	0.8
12月	382	6.4	321	7.0	44	4.0	17	2.6
106年 1~9月	3,382	2.7	2,866	2.5	380	4.1	136	1.3
1月	431	14.8	371	16.2	44	10.2	16	-0.3
2月	365	-8.4	312	-9.8	39	1.9	14	0.7
3月	347	2.7	290	1.7	42	9.3	15	3.6
4月	359	5.5	303	6.2	41	1.6	15	2.5
5月	383	2.1	326	2.6	42	-1.6	16	1.2
6月	365	0.2	308	0.4	41	-2.2	16	2.8
7月	387	2.5	329	2.7	42	1.1	15	3.6
8月 r	391	4.2	331	3.9	46	7.4	15	1.8
9月 p	355	0.9	297	-0.1	44	10.2	14	-3.6
	金額	%	金額	%	金額	%	金額	%
較上月增減	-36	-9.1	-34	-10.3	-1	-3.1	0	-1.3
較上年同月增減	3	0.9	0	-0.1	4	10.2	-1	-3.6
累計較上年同期增減	87	2.7	71	2.5	15	4.1	2	1.3
本年累計結構比	-	100.0	-	84.7	-	11.2	-	4.0

表6 批發業營業額 (1/3) (按季)

單位：億元；%

	批發業 合計		機械器具批發業		家庭器具及 用品批發業		食品、飲料及 菸草製品批發業	
	(45~46)	年增率	(464)	年增率	(456)	年增率	(454)	年增率
95年	83,326	8.8	28,947	15.3	7,906	12.0	7,536	5.0
96年	89,851	7.8	33,016	14.1	8,260	4.5	7,714	2.4
97年	92,656	3.1	35,951	8.9	8,066	-2.3	8,075	4.7
98年	88,002	-5.0	35,675	-0.8	7,586	-6.0	7,705	-4.6
99年	97,166	10.4	40,634	13.9	7,993	5.4	8,190	6.3
100年	99,936	2.9	41,235	1.5	8,145	1.9	8,699	6.2
101年	98,330	-1.6	40,718	-1.3	7,801	-4.2	8,967	3.1
102年	99,042	0.7	40,550	-0.4	7,634	-2.1	9,236	3.0
2 季	24,550	-1.0	10,067	-3.5	1,919	-0.4	2,260	3.8
3 季	25,437	0.1	10,497	-2.7	1,943	-5.2	2,394	3.3
4 季	25,464	2.5	10,454	1.6	1,965	-1.6	2,311	-0.6
103年	101,173	2.2	41,731	2.9	7,949	4.1	9,136	-1.1
1 季	23,987	1.7	9,835	3.2	1,816	0.5	2,194	-3.4
2 季	25,588	4.2	10,586	5.2	1,950	1.6	2,235	-1.1
3 季	25,865	1.7	10,775	2.6	2,022	4.1	2,376	-0.8
4 季	25,733	1.1	10,535	0.8	2,162	10.0	2,330	0.8
104年	97,258	-3.9	39,551	-5.2	7,981	0.4	8,950	-2.0
1 季	23,738	-1.0	9,625	-2.1	1,879	3.5	2,222	1.3
2 季	24,403	-4.6	10,008	-5.5	1,920	-1.5	2,135	-4.5
3 季	24,563	-5.0	10,138	-5.9	1,936	-4.3	2,325	-2.2
4 季	24,555	-4.6	9,780	-7.2	2,247	3.9	2,268	-2.7
105年	95,451	-1.9	38,201	-3.4	7,762	-2.7	9,144	2.2
1 季	22,019	-7.2	8,518	-11.5	1,836	-2.3	2,165	-2.6
2 季	23,512	-3.7	9,414	-5.9	1,878	-2.2	2,217	3.8
3 季	24,640	0.3	10,163	0.2	1,894	-2.2	2,415	3.9
4 季	25,279	3.0	10,107	3.3	2,154	-4.1	2,348	3.5
106年 1~3季	73,904	5.3	30,668	9.2	5,536	-1.3	6,855	0.9
1 季	23,366	6.1	9,258	8.7	1,814	-1.2	2,209	2.1
2 季 r	24,495	4.2	10,275	9.1	1,858	-1.1	2,297	3.6
3 季 p	26,042	5.7	11,134	9.6	1,864	-1.6	2,349	-2.7
	金額	%	金額	%	金額	%	金額	%
較上季增減	1,547	6.3	860	8.4	6	0.3	52	2.3
較上年同季增減	1,402	5.7	972	9.6	-30	-1.6	-66	-2.7
累計較上年同期增減	3,732	5.3	2,573	9.2	-72	-1.3	58	0.9
本年累計結構比	-	100.0	-	41.5	-	7.5	-	9.3

說明：1. 各行業類別括弧內數字為行業標準分類代碼(第9次修訂)

2. 其他批發業包含燃料批發業、農產原料及活動物批發業、商品經紀業、其他專賣批發業

表6 批發業營業額 (2/3) (按季)

單位：億元；%

	建材批發業		布疋及服飾品批發業		綜合商品批發業		汽機車及其零配件、用品批發業	
	(461)	年增率	(455)	年增率	(452)	年增率	(465)	年增率
95年	7,879	9.8	6,773	0.6	5,715	8.1	4,782	-4.7
96年	8,376	6.3	6,470	-4.5	5,934	3.8	5,105	6.8
97年	8,978	7.2	6,149	-5.0	5,986	0.9	4,387	-14.1
98年	7,710	-14.1	5,696	-7.4	5,010	-16.3	4,523	3.1
99年	8,519	10.5	5,744	0.8	5,693	13.6	4,815	6.5
100年	8,891	4.4	5,521	-3.9	6,036	6.0	5,585	16.0
101年	8,451	-4.9	5,317	-3.7	6,144	1.8	5,407	-3.2
102年	8,267	-2.2	5,454	2.6	6,351	3.4	5,780	6.9
2 季	1,987	-4.5	1,385	3.3	1,589	3.3	1,444	3.0
3 季	2,151	1.2	1,393	3.1	1,643	4.2	1,407	8.1
4 季	2,181	-2.2	1,367	4.5	1,620	6.0	1,468	19.7
103年	8,449	2.2	5,377	-1.4	6,379	0.4	6,122	5.9
1 季	1,988	2.1	1,284	-1.9	1,543	2.9	1,538	5.3
2 季	2,147	8.0	1,325	-4.4	1,601	0.8	1,696	17.4
3 季	2,090	-2.9	1,378	-1.1	1,642	-0.1	1,482	5.3
4 季	2,224	2.0	1,390	1.7	1,593	-1.7	1,406	-4.2
104年	7,679	-9.1	5,440	1.2	6,165	-3.4	6,028	-1.5
1 季	1,917	-3.6	1,291	0.5	1,538	-0.3	1,539	0.1
2 季	1,980	-7.8	1,356	2.4	1,531	-4.4	1,583	-6.7
3 季	1,823	-12.8	1,421	3.1	1,605	-2.3	1,476	-0.4
4 季	1,959	-11.9	1,372	-1.3	1,491	-6.4	1,430	1.7
105年	7,308	-4.8	5,198	-4.4	6,136	-0.5	6,326	4.9
1 季	1,627	-15.1	1,259	-2.5	1,494	-2.8	1,510	-1.9
2 季	1,851	-6.5	1,226	-9.6	1,489	-2.8	1,656	4.6
3 季	1,795	-1.6	1,361	-4.2	1,588	-1.1	1,558	5.5
4 季	2,035	3.9	1,352	-1.4	1,566	5.0	1,602	12.0
106年 1~3季	5,855	11.0	3,639	-5.4	4,690	2.6	4,770	1.0
1 季	1,852	13.8	1,203	-4.4	1,541	3.1	1,607	6.4
2 季 r	1,950	5.4	1,140	-7.1	1,517	1.9	1,592	-3.9
3 季 p	2,053	14.4	1,297	-4.7	1,632	2.8	1,572	0.9
	金額	%	金額	%	金額	%	金額	%
較上季增減	102	5.3	157	13.8	115	7.6	-19	-1.2
較上年同季增減	258	14.4	-64	-4.7	44	2.8	14	0.9
累計較上年同期增減	582	11.0	-207	-5.4	119	2.6	47	1.0
本年累計結構比	-	7.9	-	4.9	-	6.3	-	6.5

說明：1. 各行業類別括弧內數字為行業標準分類代碼(第9次修訂)

2. 其他批發業包含燃料批發業、農產原料及活動物批發業、商品經紀業、其他專賣批發業

表6 批發業營業額 (3/3) (按季)

單位：億元；%

	化學材料及 其製品批發業		藥品、醫療用品 及化粧品批發業		文教、育樂 用品批發業		其他批發業	
	(462)	年增率	(457)	年增率	(458)	年增率		年增率
95年	3,798	6.9	3,031	12.3	2,910	2.2	4,049	3.8
96年	4,278	12.6	3,213	6.0	3,050	4.8	4,436	9.5
97年	3,997	-6.6	3,393	5.6	3,106	1.8	4,566	2.9
98年	3,629	-9.2	3,574	5.3	2,814	-9.4	4,080	-10.6
99年	4,241	16.9	3,738	4.6	3,059	8.7	4,540	11.3
100年	4,170	-1.7	3,876	3.7	3,096	1.2	4,683	3.1
101年	4,102	-1.6	3,873	-0.1	3,097	0.0	4,453	-4.9
102年	4,151	1.2	3,894	0.5	3,125	0.9	4,601	3.3
2 季	1,051	0.3	1,003	1.4	735	-0.7	1,109	-2.2
3 季	1,068	1.3	1,038	8.0	753	-2.8	1,149	4.6
4 季	1,068	5.7	982	1.3	842	2.1	1,206	7.8
103年	4,369	5.2	3,976	2.1	3,171	1.5	4,515	-1.9
1 季	1,016	5.5	877	0.9	782	-1.7	1,113	-2.1
2 季	1,144	8.8	972	-3.1	791	7.6	1,143	3.1
3 季	1,124	5.2	1,069	3.0	788	4.6	1,120	-2.5
4 季	1,085	1.5	1,057	7.7	810	-3.7	1,139	-5.6
104年	4,075	-6.7	4,102	3.2	3,223	1.7	4,064	-10.0
1 季	995	-2.1	925	5.4	796	1.7	1,011	-9.1
2 季	1,058	-7.5	997	2.6	780	-1.4	1,057	-7.6
3 季	998	-11.2	1,061	-0.7	798	1.3	982	-12.3
4 季	1,024	-5.6	1,119	5.8	850	4.9	1,015	-10.9
105年	3,932	-3.5	4,261	3.9	3,291	2.1	3,890	-4.3
1 季	946	-4.9	966	4.4	812	2.1	886	-12.4
2 季	967	-8.6	1,024	2.8	809	3.7	982	-7.0
3 季	977	-2.1	1,102	3.8	806	0.9	983	0.1
4 季	1,042	1.8	1,169	4.5	865	1.8	1,039	2.4
106年 1~3季	3,111	7.6	3,339	8.0	2,551	5.2	2,890	1.4
1 季	1,014	7.1	1,078	11.6	846	4.1	944	6.6
2 季 r	1,031	6.6	1,083	5.7	821	1.5	933	-5.0
3 季 p	1,066	9.1	1,179	6.9	885	9.8	1,013	3.1
	金額	%	金額	%	金額	%	金額	%
較上季增減	35	3.4	96	8.8	64	7.8	80	8.6
較上年同季增減	89	9.1	77	6.9	79	9.8	30	3.1
累計較上年同期增減	221	7.6	247	8.0	125	5.2	39	1.4
本年累計結構比	-	4.2	-	4.5	-	3.5	-	3.9

說明：1. 各行業類別括弧內數字為行業標準分類代碼(第9次修訂)

2. 其他批發業包含燃料批發業、農產原料及活動物批發業、商品經紀業、其他專賣批發業

表7 零售業營業額 (1/3) (按季)

單位：億元；%

	零售業				綜合商品 (詳表8)		汽機車及其零配件、 用品零售業	
	合計		不含汽機車		(471)	年增率	(484)	年增率
	(47~48)	年增率		年增率				
95年	31,471	1.7	27,085	3.6	7,830	3.0	4,386	-8.8
96年	32,576	3.5	28,294	4.5	8,167	4.3	4,282	-2.4
97年	32,195	-1.2	28,778	1.7	8,350	2.2	3,417	-20.2
98年	32,681	1.5	28,792	0.0	8,532	2.2	3,889	13.8
99年	34,745	6.3	30,294	5.2	9,130	7.0	4,451	14.5
100年	36,939	6.3	31,803	5.0	9,735	6.6	5,136	15.4
101年	37,832	2.4	32,679	2.8	10,227	5.1	5,153	0.3
102年	38,574	2.0	33,242	1.7	10,524	2.9	5,331	3.5
2 季	9,402	1.3	8,065	1.4	2,519	2.6	1,336	0.6
3 季	9,588	1.3	8,316	1.2	2,652	4.0	1,271	1.8
4 季	10,222	4.3	8,768	2.9	2,825	3.6	1,454	13.2
103年	40,074	3.9	34,317	3.2	11,065	5.1	5,757	8.0
1 季	9,656	3.1	8,323	2.8	2,629	4.0	1,334	5.1
2 季	9,838	4.6	8,329	3.3	2,659	5.6	1,510	13.0
3 季	10,043	4.8	8,627	3.7	2,787	5.1	1,416	11.4
4 季	10,537	3.1	9,039	3.1	2,990	5.8	1,498	3.0
104年	40,203	0.3	34,378	0.2	11,510	4.0	5,825	1.2
1 季	9,852	2.0	8,408	1.0	2,766	5.2	1,444	8.3
2 季	9,869	0.3	8,351	0.3	2,782	4.6	1,518	0.5
3 季	9,846	-2.0	8,493	-1.6	2,873	3.1	1,354	-4.4
4 季	10,636	0.9	9,126	1.0	3,090	3.3	1,510	0.8
105年	40,968	1.9	34,827	1.3	12,047	4.7	6,141	5.4
1 季	10,133	2.8	8,679	3.2	2,960	7.0	1,454	0.7
2 季	9,988	1.2	8,392	0.5	2,892	4.0	1,597	5.2
3 季	10,034	1.9	8,586	1.1	3,005	4.6	1,448	7.0
4 季	10,813	1.7	9,170	0.5	3,190	3.2	1,642	8.8
106年 1~3季	30,249	0.3	25,586	-0.3	8,939	0.9	4,663	3.6
1 季	10,068	-0.6	8,521	-1.8	2,936	-0.8	1,547	6.4
2 季 r	9,952	-0.4	8,396	0.1	2,954	2.1	1,555	-2.6
3 季 p	10,229	1.9	8,669	1.0	3,048	1.4	1,560	7.7
	金額	%	金額	%	金額	%	金額	%
較上季增減	278	2.8	273	3.2	94	3.2	5	0.3
較上年同季增減	195	1.9	83	1.0	43	1.4	112	7.7
累計較上年同期增減	93	0.3	-71	-0.3	81	0.9	164	3.6
本年累計結構比	-	100.0	-	84.6	-	29.5	-	15.4

說明：1. 各行業類別括弧內數字為行業標準分類代碼(第9次修訂)

2. 其他零售業包含文教娛樂用品零售業、建材零售業、其他專賣零售業

表7 零售業營業額 (2/3) (按季)

單位：億元；%

	食品、飲料及菸草製品零售業		資通訊及家電設備零售業		家庭器具及用品零售業		燃料零售業	
	(472)	年增率	(483+474)	年增率	(474)	年增率	(482)	年增率
95年	3,493	5.4	3,499	4.9	2,670	3.6	2,552	9.1
96年	3,626	3.8	3,624	3.6	2,786	4.4	2,729	6.9
97年	3,740	3.1	3,562	-1.7	2,759	-1.0	2,771	1.5
98年	3,871	3.5	3,286	-7.8	2,749	-0.3	2,667	-3.7
99年	3,966	2.4	3,354	2.1	2,920	6.2	2,880	8.0
100年	4,099	3.4	3,539	5.5	3,045	4.3	3,015	4.7
101年	4,349	6.1	3,649	3.1	3,015	-1.0	3,028	0.4
102年	4,576	5.2	3,590	-1.6	3,014	0.0	3,092	2.1
2 季	1,112	5.7	907	0.8	713	-4.0	753	2.1
3 季	1,161	5.1	899	-4.5	746	-1.2	798	-0.5
4 季	1,153	2.5	888	-1.3	849	7.8	798	3.0
103年	4,614	0.8	3,599	0.2	3,181	5.5	3,031	-2.0
1 季	1,158	0.7	894	-0.1	741	5.0	762	2.5
2 季	1,122	0.9	871	-4.0	742	4.2	785	4.2
3 季	1,186	2.1	922	2.6	775	3.9	801	0.3
4 季	1,148	-0.4	912	2.7	922	8.6	684	-14.3
104年	4,737	2.7	3,605	0.2	3,170	-0.4	2,306	-23.9
1 季	1,177	1.7	913	2.1	762	2.8	562	-26.2
2 季	1,148	2.4	886	1.7	734	-1.1	609	-22.4
3 季	1,229	3.6	874	-5.1	752	-3.0	590	-26.3
4 季	1,182	2.9	932	2.2	922	0.0	546	-20.2
105年	4,812	1.6	3,553	-1.5	3,016	-4.8	2,176	-5.6
1 季	1,228	4.3	923	1.0	778	2.1	473	-15.8
2 季	1,159	0.9	843	-4.8	706	-3.8	553	-9.1
3 季	1,246	1.4	867	-0.9	708	-5.8	560	-5.0
4 季	1,179	-0.2	920	-1.2	824	-10.6	590	8.1
106年 1~3季	3,578	-1.5	2,534	-3.7	2,056	-6.2	1,749	10.3
1 季	1,180	-3.9	839	-9.1	707	-9.1	585	23.7
2 季 r	1,147	-1.0	825	-2.2	659	-6.8	567	2.6
3 季 p	1,251	0.4	871	0.4	690	-2.5	597	6.6
	金額	%	金額	%	金額	%	金額	%
較上季增減	105	9.1	46	5.5	32	4.8	30	5.3
較上年同季增減	5	0.4	4	0.4	-18	-2.5	37	6.6
累計較上年同期增減	-55	-1.5	-98	-3.7	-136	-6.2	163	10.3
本年累計結構比	-	11.8	-	8.4	-	6.8	-	5.8

說明：1. 各行業類別括弧內數字為行業標準分類代碼(第9次修訂)

2. 其他零售業包含文教娛樂用品零售業、建材零售業、其他專賣零售業

表7 零售業營業額 (3/3) (按季)

單位：億元；%

	布疋及服飾品 零售業		藥品、醫療用品 及化粧品零售業		無店面 零售業		其他零售業	
	(473)	年增率	(475)	年增率	(487)	年增率		年增率
95年	2,417	-2.5	1,429	2.5	1,087	-3.3	2,108	7.3
96年	2,497	3.3	1,519	6.3	1,211	11.5	2,134	1.2
97年	2,506	0.3	1,575	3.7	1,372	13.3	2,144	0.5
98年	2,519	0.6	1,576	0.1	1,504	9.6	2,087	-2.6
99年	2,592	2.9	1,650	4.6	1,631	8.5	2,171	4.0
100年	2,675	3.2	1,732	5.0	1,719	5.4	2,245	3.4
101年	2,695	0.8	1,732	0.0	1,780	3.5	2,203	-1.9
102年	2,654	-1.5	1,758	1.5	1,908	7.2	2,127	-3.5
2 季	623	-2.8	440	1.2	473	10.5	526	-5.9
3 季	619	-4.5	447	2.7	474	7.2	520	-4.3
4 季	756	2.9	460	2.0	496	4.3	543	-0.4
103年	2,758	3.9	1,829	4.0	2,058	7.9	2,183	2.6
1 季	680	3.6	423	2.8	487	4.8	549	2.1
2 季	660	6.0	449	2.1	501	5.8	539	2.5
3 季	632	2.1	473	5.8	519	9.5	533	2.6
4 季	786	4.0	485	5.4	551	11.1	561	3.3
104年	2,798	1.4	1,883	2.9	2,167	5.3	2,203	0.9
1 季	694	2.1	437	3.3	536	10.1	561	2.2
2 季	670	1.5	467	3.9	510	1.7	546	1.2
3 季	634	0.4	476	0.6	538	3.7	527	-1.2
4 季	799	1.6	504	4.1	583	5.9	569	1.3
105年	2,856	2.1	1,962	4.2	2,279	5.1	2,127	-3.4
1 季	724	4.2	469	7.4	580	8.2	544	-3.1
2 季	689	2.9	475	1.9	547	7.3	527	-3.5
3 季	648	2.1	499	5.0	545	1.3	508	-3.5
4 季	795	-0.5	518	2.7	607	4.1	548	-3.6
106年 1~3季	2,012	-2.4	1,485	2.9	1,737	3.9	1,494	-5.4
1 季	695	-3.9	479	2.1	590	1.7	508	-6.6
2 季 r	679	-1.5	499	5.1	580	6.1	487	-7.6
3 季 p	638	-1.6	507	1.4	568	4.2	499	-1.8
	金額	%	金額	%	金額	%	金額	%
較上季增減	-41	-6.1	7	1.5	-12	-2.0	12	2.5
較上年同季增減	-10	-1.6	7	1.4	23	4.2	-9	-1.8
累計較上年同期增減	-49	-2.4	41	2.9	66	3.9	-84	-5.4
本年累計結構比	-	6.7	-	4.9	-	5.7	-	4.9

說明：1. 各行業類別括弧內數字為行業標準分類代碼(第9次修訂)

2. 其他零售業包含文教娛樂用品零售業、建材零售業、其他專賣零售業

表8 綜合商品零售業營業額(1/2)(按季)

單位：億元；%

	綜合商品零售業 合計		百貨公司業		超級市場業	
	(471)	年增率	(4711)	年增率	(4712)	年增率
95年	7,830	3.0	2,116	-0.9	1,030	1.9
96年	8,167	4.3	2,252	6.4	1,110	7.8
97年	8,350	2.2	2,248	-0.2	1,213	9.3
98年	8,532	2.2	2,319	3.2	1,268	4.6
99年	9,130	7.0	2,511	8.3	1,336	5.3
100年	9,735	6.6	2,702	7.6	1,434	7.4
101年	10,227	5.1	2,800	3.6	1,519	5.9
102年	10,524	2.9	2,886	3.1	1,587	4.5
2季	2,519	2.6	665	3.4	387	3.7
3季	2,652	4.0	633	5.7	441	9.2
4季	2,825	3.6	945	4.5	389	5.6
103年	11,065	5.1	3,061	6.1	1,672	5.3
1季	2,629	4.0	682	5.8	393	6.1
2季	2,659	5.6	701	5.5	396	2.4
3季	2,787	5.1	670	5.9	463	4.8
4季	2,990	5.8	1,008	6.7	420	8.0
104年	11,510	4.0	3,189	4.2	1,804	7.9
1季	2,766	5.2	727	6.5	422	7.1
2季	2,782	4.6	749	6.9	429	8.4
3季	2,873	3.1	683	1.9	499	7.9
4季	3,090	3.3	1,030	2.2	454	8.1
105年	12,047	4.7	3,331	4.5	1,973	9.3
1季	2,960	7.0	788	8.4	469	11.3
2季	2,892	4.0	775	3.4	457	6.5
3季	3,005	4.6	736	7.8	539	8.0
4季	3,190	3.2	1,033	0.3	508	11.8
106年 1~3季	8,939	0.9	2,249	-2.1	1,562	6.6
1季	2,936	-0.8	755	-4.1	497	6.0
2季 r	2,954	2.1	776	0.2	499	9.3
3季 p	3,048	1.4	718	-2.4	566	4.9
	金額	%	金額	%	金額	%
較上季增減	94	3.2	-58	-7.4	66	13.3
較上年同季增減	43	1.4	-18	-2.4	26	4.9
累計較上年同期增減	81	0.9	-49	-2.1	97	6.6
本年累計結構比	-	100.0	-	25.2	-	17.5

註：自100年9月份起健康捐納入營收

表8 綜合商品零售業營業額(2/2)(按季)

單位：億元；%

	便利商店業		零售式量販業		其他綜合商品零售業	
	(4713)	年增率	(4714)	年增率	(4719)	年增率
95年	2,055	8.8	1,324	1.5	1,306	3.1
96年	2,097	2.0	1,372	3.6	1,338	2.5
97年	2,120	1.1	1,452	5.9	1,317	-1.5
98年	2,121	0.0	1,478	1.8	1,346	2.2
99年	2,305	8.7	1,564	5.8	1,415	5.1
100年	2,460	6.7	1,665	6.5	1,474	4.1
101年	2,677	8.8	1,707	2.5	1,524	3.4
102年	2,761	3.1	1,716	0.5	1,574	3.3
2 季	690	2.6	396	2.6	382	-0.1
3 季	726	2.7	462	0.7	389	2.6
4 季	682	2.9	405	0.2	405	4.6
103年	2,892	4.8	1,758	2.5	1,682	6.8
1 季	688	3.8	455	0.5	410	3.2
2 季	738	7.0	408	3.2	416	8.9
3 季	763	5.1	479	3.6	412	5.9
4 季	702	3.0	416	2.8	443	9.4
104年	2,950	2.0	1,830	4.1	1,737	3.3
1 季	700	1.7	481	5.6	437	6.4
2 季	754	2.2	420	2.8	430	3.3
3 季	769	0.8	499	4.2	422	2.5
4 季	727	3.4	431	3.5	448	1.1
105年	3,088	4.7	1,913	4.6	1,741	0.3
1 季	738	5.4	520	8.1	446	2.0
2 季	786	4.2	441	5.0	434	1.0
3 季	802	4.2	511	2.5	417	-1.3
4 季	763	4.9	441	2.5	445	-0.7
106年 1~3季	2,393	2.9	1,489	1.2	1,245	-4.0
1 季	752	1.8	516	-0.8	417	-6.5
2 季 r	809	3.0	455	3.1	415	-4.4
3 季 p	832	3.7	519	1.5	413	-0.8
	金額	%	金額	%	金額	%
較上季增減	22	2.8	65	14.2	-1	-0.4
較上年同季增減	30	3.7	8	1.5	-3	-0.8
累計較上年同期增減	67	2.9	18	1.2	-51	-4.0
本年累計結構比	-	26.8	-	16.7	-	13.9

註：自100年9月份起健康捐納入營收

表9 餐飲業營業額(按季)

單位：億元；%

	餐飲業 合計		餐館業		飲料店業		其他餐飲業	
	(56)	年增率	(561)	年增率	(562)	年增率	(569)	年增率
95年	3,027	4.6	2,554	4.4	334	4.8	139	6.9
96年	3,174	4.9	2,683	5.1	351	4.9	140	1.1
97年	3,247	2.3	2,738	2.0	363	3.4	146	4.2
98年	3,263	0.5	2,754	0.6	361	-0.5	147	1.0
99年	3,512	7.6	2,970	7.8	384	6.3	158	7.4
100年	3,809	8.4	3,240	9.1	404	5.2	165	4.2
101年	3,945	3.6	3,360	3.7	416	3.0	169	2.3
102年	4,007	1.6	3,384	0.7	450	8.0	174	2.9
2 季	982	0.1	823	-1.4	114	12.4	45	-0.9
3 季	1,019	1.4	861	0.5	116	7.5	43	2.7
4 季	997	2.9	837	2.0	114	7.2	46	7.9
103年	4,129	3.1	3,492	3.2	459	2.0	179	2.8
1 季	1,057	4.8	905	4.9	111	4.6	41	3.4
2 季	1,027	4.6	866	5.3	115	1.0	46	0.8
3 季	1,045	2.6	885	2.8	116	0.7	44	3.0
4 季	1,000	0.3	836	-0.1	116	1.9	48	4.0
104年	4,241	2.7	3,587	2.7	473	3.1	181	1.1
1 季	1,077	1.9	922	1.9	112	0.8	43	4.4
2 季	1,053	2.5	888	2.6	119	3.1	46	-0.4
3 季	1,069	2.2	905	2.3	120	2.8	44	0.5
4 季	1,042	4.2	872	4.3	123	5.5	48	0.4
105年	4,394	3.6	3,720	3.7	491	3.9	183	1.3
1 季	1,111	3.2	950	3.1	116	3.9	44	4.1
2 季	1,079	2.5	909	2.3	124	4.9	46	0.2
3 季	1,105	3.4	936	3.5	124	3.9	44	-1.0
4 季	1,099	5.4	924	6.0	126	2.8	49	1.9
106年 1~3季	3,382	2.7	2,866	2.5	380	4.1	136	1.3
1 季	1,143	2.8	973	2.4	125	7.2	45	1.3
2 季 r	1,107	2.6	937	3.0	124	-0.8	47	2.2
3 季 p	1,133	2.6	957	2.2	132	6.2	44	0.6
	金額	%	金額	%	金額	%	金額	%
較上季增減	26	2.4	20	2.2	8	6.9	-2	-5.4
較上年同季增減	28	2.6	21	2.2	8	6.2	0	0.6
累計較上年同期增減	87	2.7	71	2.5	15	4.1	2	1.3
本年累計結構比	-	100.0	-	84.7	-	11.2	-	4.0



批發業動態調查

資料時間：民國 106 年 9 月

甲聯：填報用

本調查依「統計法」規定辦理，受查單位有據實詳盡填報義務，查報資料僅供整體統計分析應用，個別資料絕對保密。

行業編號	樣本編號	營利事業統一編號

核定機關：行政院主計總處
 核定文號：主普管字第 1040401103 號函
 調查週期：定期按月調查
 核定有效期間：107 年 12 月底止

一、營業收入淨額：請以總額法(商品發票金額)填報資料。

	106 年 9 月	備 註
營業收入淨額	千元	營業收入：包括商品及服務之實體與網路銷售收入，但不包括國外投資事業之營業額。
外銷收入	千元	

二、9 月營收較上月增減原因：(可複選)

增加原因	減少原因
<input type="checkbox"/> 1. 景氣佳	<input type="checkbox"/> 11. 景氣不佳
<input type="checkbox"/> 2. 週年慶活動	<input type="checkbox"/> 12. 商品銷售淡季
<input type="checkbox"/> 3. 民俗節慶	<input type="checkbox"/> 13. 國內需求減少
<input type="checkbox"/> 4. 公司規模擴大(門市、通路增加)	<input type="checkbox"/> 14. 代理結束
<input type="checkbox"/> 5. 商品促銷	<input type="checkbox"/> 15. 維修、盤點、暫停營業影響
<input type="checkbox"/> 6. 引進新品牌或新產品	<input type="checkbox"/> 16. 公司規模縮小(門市、通路減少)
<input type="checkbox"/> 7. 價格上漲(產品項目_____)	<input type="checkbox"/> 17. 價格下跌(產品項目_____)
<input type="checkbox"/> 8. 銷量增加(產品項目_____)	<input type="checkbox"/> 18. 銷量減少(產品項目_____)
<input type="checkbox"/> 9. 外銷增加(國別_____)	<input type="checkbox"/> 19. 外銷減少(國別_____)
<input type="checkbox"/> 10. 其他_____	<input type="checkbox"/> 20. 其他_____

三、106 年 9 月底營業據點共_____個

四、預估 10 月營收較 9 月(單選)：

1. 增加 2. 持平 3. 減少

五、106 年 9 月底存貨：(不含備抵存貨評價損失)

請按成本計算，勿填淨變現價值(市價)

	存貨金額
存放國內	千元
存放國外	千元

填表人姓名：_____

電話：_____

傳真：_____

統計處傳真機：

(02)2358-7064、(02)2397-3449、(02)2351-7294、

(02)2391-8776、(02)2341-4060、(02)2351-0144

統計處電話：

(02)2321-2200 轉 分機

聯絡統計員：

本調查依「統計法」規定辦理，受查單位有據實詳盡填報義務，查報資料僅供整體統計分析應用，個別資料絕對保密。

行業編號	樣本編號	營利事業統一編號

核定機關：行政院主計總處
 核定文號：主普管字第 1040401103 號函
 調查週期：定期按月調查
 核定有效期間：107 年 12 月底止

零售業動態調查

資料時間：民國 106 年 9 月

一、營業收入淨額：請以總額法(商品發票金額)填報資料。

	106 年 9 月	備 註
營業收入淨額	千元	營業收入：包括商品及服務之實體與網路銷售收入，但不包括國外投資事業之營業額。

二、9 月營收較上月增減原因：(可複選)

增加原因	減少原因
<input type="checkbox"/> 1. 景氣佳	<input type="checkbox"/> 11. 景氣不佳
<input type="checkbox"/> 2. 週年慶活動	<input type="checkbox"/> 12. 商品銷售淡季
<input type="checkbox"/> 3. 民俗節慶	<input type="checkbox"/> 13. 國內需求減少
<input type="checkbox"/> 4. 公司規模擴大(門市、通路增加)	<input type="checkbox"/> 14. 代理結束
<input type="checkbox"/> 5. 商品促銷	<input type="checkbox"/> 15. 維修、盤點、暫停營業影響
<input type="checkbox"/> 6. 引進新品牌或新產品	<input type="checkbox"/> 16. 公司規模縮小(門市、通路減少)
<input type="checkbox"/> 7. 價格上漲(產品項目_____)	<input type="checkbox"/> 17. 價格下跌(產品項目_____)
<input type="checkbox"/> 8. 銷量增加(產品項目_____)	<input type="checkbox"/> 18. 銷量減少(產品項目_____)
<input type="checkbox"/> 9. 外銷增加(國別_____)	<input type="checkbox"/> 19. 外銷減少(國別_____)
<input type="checkbox"/> 10. 其他_____	<input type="checkbox"/> 20. 其他_____

三、106 年 9 月底營業據點共_____個

四、預估 10 月營收較 9 月(單選)：

1. 增加 2. 持平 3. 減少

五、106 年 9 月底存貨：(不含備抵存貨評價損失)

請按成本計算，勿填淨變現價值(市價)

	存貨金額
存放國內	千元
存放國外	千元

填表人姓名：_____

電話：_____

傳真：_____

統計處傳真機：

(02)2358-7064、(02)2397-3449、(02)2351-7294、

(02)2391-8776、(02)2341-4060、(02)2351-0144

統計處電話：

(02)2321-2200 轉 分機

聯絡統計員：

本調查依「統計法」規定辦理，受查單位有據實詳盡填報義務，查報資料僅供整體統計分析應用，個別資料絕對保密。

行業編號	樣本編號	營利事業統一編號

核定機關：行政院主計總處
 核定文號：主普管字第 1040401103 號函
 調查週期：定期按月調查
 核定有效期間：107 年 12 月底止

餐飲業動態調查

資料時間：民國 106 年 9 月

一、營業收入淨額：請以總額法(商品發票金額)填報資料。

	106 年 9 月	備 註
營業收入淨額	千元	營業收入：包括商品及服務之實體與網路銷售收入，但不包括國外投資事業之營業額。

二、9 月營收較上月增減原因：(可複選)

增加原因	減少原因
<input type="checkbox"/> 1. 景氣佳	<input type="checkbox"/> 11. 景氣不佳
<input type="checkbox"/> 2. 週年慶、旅展或其他促銷活動	<input type="checkbox"/> 12. 國內需求減少
<input type="checkbox"/> 3. 尾牙、餐會旺季、民俗節慶或婚宴增加	<input type="checkbox"/> 13. 餐會、婚宴減少
<input type="checkbox"/> 4. 公司規模擴大(門市、通路增加)	<input type="checkbox"/> 14. 公司規模縮小(門市、通路減少)
<input type="checkbox"/> 5. 新品牌或新產品上市	<input type="checkbox"/> 15. 市場競爭激烈
<input type="checkbox"/> 6. 氣候因素	<input type="checkbox"/> 16. 氣候因素
<input type="checkbox"/> 7. 團膳訂單增加	<input type="checkbox"/> 17. 團膳訂單減少
<input type="checkbox"/> 8. 食品代工業務增加	<input type="checkbox"/> 18. 食品代工業務減少
<input type="checkbox"/> 9. 座位增加或延長營業時間	<input type="checkbox"/> 19. 維修、盤點、暫停營業影響
<input type="checkbox"/> 10. 其他_____	<input type="checkbox"/> 20. 其他_____

三、106 年 9 月底營業據點共_____個

四、預估 10 月營收較 9 月(單選)：

1. 增加 2. 持平 3. 減少

五、106 年 9 月底存貨：(不含備抵存貨評價損失)

請按成本計算，勿填淨變現價值(市價)

	存貨金額
存放國內	千元
存放國外	千元

填表人姓名：_____

統計處傳真機：

統計處電話：

電話：_____

(02)2358-7064、(02)2397-3449、(02)2351-7294、

(02)2321-2200 轉 分機

傳真：_____

(02)2391-8776、(02)2341-4060、(02)2351-0144

聯絡統計員：