

# 批發、零售及餐飲業營業額調查之查編方法說明

## 一、查編目的

為了解批發、零售及餐飲業之營運變動，按月蒐集營業額資料，編製營業額指數，提供政府釐訂經濟決策及施政之參據，並作為業者訂定經營方針、擴展業務之參考。

## 二、調查對象

- (一)調查週期：本調查按月定期辦理。
- (二)調查範圍：凡在台灣地區從事批發業、零售業及餐飲業之公營企業均屬調查範圍。
- (三)調查對象：凡在台灣地區從事上列調查範圍之公司行號，且設有固定營業場所之企業單位均為調查對象。

## 三、調查項目

商品營業額

## 四、調查表式

根據上項調查項目設計各業別動態調查表。

## 五、抽樣方法及樣本家數

- (一)抽樣母體：以最新之工商普查綜合資料檔為主，編訂母體檔。
- (二)抽樣方法：按「中華民國行業標準分類」將批發業及餐飲業按小類別，零售業中除綜合商品零售業按細類別外，餘按小類別，以普查全年營業收入為基準，各業採用「分業截斷抽樣法」。
- (三)樣本家數：共抽取樣本約3,500家。

## 六、調查資料時間

凡靜態資料以各該月底情況為準，動態資料則以各該月營運合計數為準。

## 七、調查週期與調查方式

每月調查一次，由本處採郵寄通訊調查。

## 八、資料處理

每月回收之調查表，先以人工逐項審核，再以電腦建檔、檢誤，俟資料無誤後，始進行編算各類資料處理。

## 九、推計方法

採基準環比連鎖法推估。即以前後2個月相同樣本營業額之變動比率，乘以上月母體營業額估計值，即得當月之母體估計值。其公式如下：

$${}_t Y_{ij} = {}_{t-1} Y_{ij} \times \frac{{}_t S_{ij}}{{}_{t-1} S_{ij}}$$

$${}_t Y_i = \sum_j Y_{ij}$$

${}_t Y_i$  : 第i中業第t月營業額推估值

${}_t Y_{ij}$  : 第i中業第j小業第t月營業額推估值

${}_{t-1} Y_{ij}$  : 第i中業第j小業第t-1月營業額推估值

${}_t S_{ij}$  : 第i中業j小業第t月相同樣本營業額

${}_{t-1} S_{ij}$  : 第i中業j小業第t-1月相同樣本營業額

## 十、指數編製

(一)指數基期：以100年各月平均為基期，編成各類定基指數。

(二)各業指數

$${}_t I_{ij} = \frac{{}_t Y_{ij}/I_t}{Y_{ij}/12} \times 100, \quad {}_t I_i = \frac{\sum_j ({}_t Y_{ij}/I_t)}{\sum_j (Y_{ij}/12)} \times 100, \quad {}_t I = {}_t I_i \times W_i$$

${}_t I_{ij}$  : 第i中業第j小業第t月營業額指數

${}_t I_i$  : 第i中業第t月營業額指數

${}_t I$  : 第t月營業額指數

$I_t$  : 第t月物價指數

$Y_{ij}$  : 第i中業j小業100年營業額

$W_i$  : 依據100年工商及服務業普查結果之各中行業營業收入占母體營業收入之比率計算各類之權數。

為消除物價變動因素，批發業以躉售物價指數，零售業及餐飲業以消費者物價指數加以平減。

## 十一、調查結果報告

按月發布資料及編製批發、零售及餐飲業動態統計月報電子書。



DATE 107.4.23

## 107年3月批發、零售及餐飲業營業額統計

### 一、批發業營業額

1. 與上月比較：3月批發業營業額為8,696億元，較上月增加29.7%，經季節調整增加2.9%。
2. 與上年同月比較：批發業營業額增加4.1%，其中機械器具批發業年增6.0%，主因部分品牌手機新品備貨需求，加上雲端及大數據應用擴增，帶動通訊晶片及記憶體等電子零組件需求強勁；建材批發業年增7.9%，主因鋼品外銷價量齊漲；化學批發業年增8.7%，主因化學材料價格上漲，加上需求增溫所致；家庭器具批發業年增4.7%，主因家庭影音及空調設備熱銷所致。
3. 與上年同季比較：第1季批發業營業額為2兆4,261億元，增加3.8%。

表1 批發業主要行業營業額變動

單位：億元；%

行業別	107年3月			107年1~3月		
	營業額	月增率	年增率	營業額	年增率	構成比
總計	8 696	29.7	4.1	24 261	3.8	100.0
機械器具業(註1)	3 616	42.4	6.0	9 662	4.4	39.8
食品、飲料及菸草業	738	10.1	-0.4	2 239	1.4	9.2
建材業	741	43.7	7.9	1 968	6.2	8.1
家庭器具業(註2)	639	6.1	4.7	1 916	5.6	7.9
汽機車業	572	53.2	2.9	1 551	-3.4	6.4
綜合商品業	534	10.5	0.9	1 587	3.0	6.5
藥品及化粧品業	415	32.9	2.9	1 158	7.5	4.8
化學業	410	41.8	8.7	1 085	7.0	4.5
布疋及服飾品業	396	8.4	-3.8	1 200	-0.3	4.9
其他批發業(註3)	635	14.6	1.0	1 895	5.9	7.8

註：1.機械器具業：包括電腦、手持行動裝置、電子與電力設備、機械及其配備等

2.家庭器具業：包括電器、家具、攝影器材、黃金白銀貴金屬等

3.其他批發業：包含文教及育樂用品批發業、燃料批發業等5項中業別

### 二、零售業營業額

1. 與上月比較：3月零售業營業額為3,414億元，較上月減少2.5%，經季節調整後增加1.1%。
2. 與上年同月比較：
  - (1) 零售業營業額年增5.0%，其中綜合商品零售業年增4.9%；汽機車零售業年增5.2%，主因進口車熱銷；資通訊及家電設備零售業因空調

設備加碼優惠，加上3C新品熱賣，年增10.1%；家庭器具及用品零售業年增7.5%，主因年後清倉促銷；燃料零售業因油價較去年同期上漲，年增7.5%；無店面零售業年增5.3%，主因業者積極推出主題商品活動，帶動買氣；藥品及化粧品零售業除力推換季保養商品促銷外，更整合線上行銷，年增9.4%。

- (2) 綜合商品零售業年增4.9%，其中百貨公司年增4.3%，主因舉辦出清特惠活動及母親節檔期提前開跑所致；超級市場因積極拓點及強化商品多元性，年增5.3%；便利商店受惠門市擴增，加上冰飲品及鮮食銷售成長，年增8.5%；其他綜合商品零售業年增9.1%，主因出入境旅客增加，帶免稅店動業績成長。

3. 與上年同季比較：第1季零售業營業額為1兆545億元，增加4.7%。

表2 零售業主要行業營業額變動

單位：億元；%

行業別	107年3月			107年1~3月		
	營業額	月增率	年增率	營業額	年增率	構成比
總計	3 414	-2.5	5.0	10 545	4.7	100.0
綜合商品零售業	955	-14.8	4.9	3 093	5.3	29.3
百貨公司	227	-26.3	4.3	775	2.7	7.4
超級市場	170	-9.1	5.3	534	7.4	5.1
便利商店	275	6.5	8.5	808	7.5	7.7
量販店	141	-32.7	-4.5	537	4.1	5.1
其他	142	-10.0	9.1	439	5.4	4.2
汽機車業	564	35.6	5.2	1 644	6.2	15.6
食品、飲料及菸草業	398	1.1	0.3	1 181	0.1	11.2
資通訊及家電設備業	285	-10.9	10.1	927	10.5	8.8
家庭器具及用品業	239	2.4	7.5	719	1.6	6.8
燃料零售業	213	8.3	7.5	623	6.4	5.9
無店面零售業	210	1.7	5.3	633	7.4	6.0
藥品及化粧品業	183	11.7	9.4	506	5.7	4.8
其他零售業(註)	369	-18.3	1.3	1 219	1.3	11.6

註：其他零售業包含布疋及服飾品零售業、建材零售業等4項中業別

### 三、餐飲業營業額

1. 與上月比較：3月餐飲業營業額為372億元，較上月減少14.3%，經季節調整後減少2.4%。
2. 與上年同月比較：餐飲業營業額增加7.4%，其中餐館業年增7.8%，主因業者推出新品牌及新商品，加上國際美食指南發表效應，帶動餐飲消費熱潮；飲料店業增加5.2%，主因推出促銷活動帶動銷售成長。
3. 與上年同季比較：第1季餐飲業營業額為1,190億元，增加4.2%。

表3 餐飲業營業額變動

單位：億元；%

行業別	107年3月			107年1~3月		
	營業額	月增率	年增率	營業額	年增率	構成比
總計	372	-14.3	7.4	1 190	4.2	100.0
餐館業	313	-17.2	7.8	1 015	4.3	85.2
飲料店業	44	3.6	5.2	130	3.8	10.9
其他餐飲業	16	10.7	4.2	46	2.9	3.9

#### 四、綜合分析及動向指數

1. 批發業：3月批發業營業額8,696億元，年增4.1%，其中機械器具批發業年增6.0%，主因部分品牌手機新品備貨需求，加上雲端及大數據應用擴增，帶動通訊晶片及記憶體等電子零組件需求強勁。第1季營業額2兆4,261億元，為歷年同季新高，年增3.8%。
2. 零售業：3月零售業營業額3,414億元，年增5.0%，其中綜合商品零售業之百貨公司因舉辦出清活動及母親節檔期提前開跑，年增4.3%，超級市場因積極拓點及強化商品多元性，年增5.3%，便利商店受惠門市擴增，加上冰飲品及鮮食銷售成長，年增8.5%，量販店則年減4.5%；汽機車零售業因進口車熱銷，年增5.2%；資通訊及家電設備零售業則因空調設備及3C新品熱賣，年增10.1%。第1季營業額1兆545億元，為歷年同季新高，年增4.7%，為近14季最大增幅。
3. 餐飲業：3月餐飲業營業額372億元，年增7.4%，主因推出新品牌及新商品，加上國際美食指南發表效應，帶動餐飲消費熱潮。第1季營業額1,190億元，為歷年同季新高，年增4.2%。
4. 展望4月份，批發業隨外貿增溫、國際原物料價格續居高檔，加上記憶體等部分電子零組件需求活絡，批發業營收年增率可望持續成長；零售業及餐飲業因逢清明連假及進入母親節檔期，餐飲、百貨、食品、藥妝等消費可望擴增，挹注零售及餐飲業營業額持續成長。
5. 據受查廠商對107年4月營運看法，按家數計算之動向指數批發業為49.6、零售業為51.7、餐飲業為48.3；按營業額計算之動向指數批發業為48.0、零售業為57.3、餐飲業為61.2。

表4 批發、零售及餐飲業營業額動向指數

— 受查廠商對107年4月營運與上月比較之看法 —

行業別	按家數計				按營業額計			
	增加	持平	減少	增加	持平	減少		
批發業	49.6	8.3	82.6	9.1	48.0	4.8	86.4	8.9
零售業	51.7	10.2	83.0	6.8	57.3	19.0	76.6	4.4
餐飲業	48.3	7.0	82.7	10.3	61.2	28.4	65.6	6.0

說明：按家數(營業額)計之動向指數=預期增加家數(營業額)之比率+0.5\*預期持平家數(營業額)之比率%。  
動向指數介於0與100之間，<50代表預期下滑，50代表中性持平，>50代表預期成長。

圖 1 批發業營業額及年增率

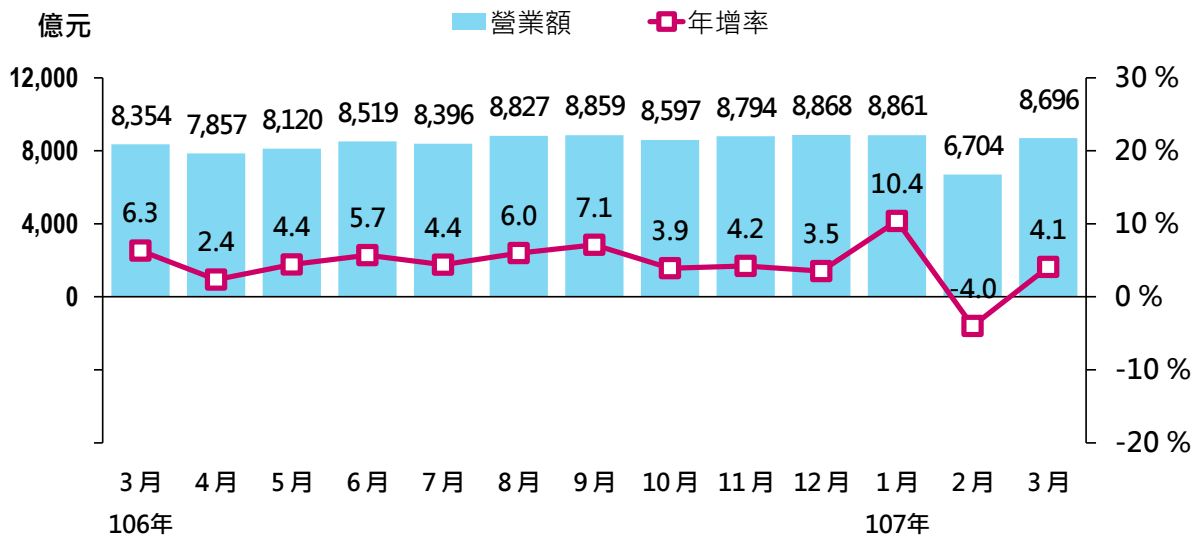


圖 2 零售業營業額及年增率

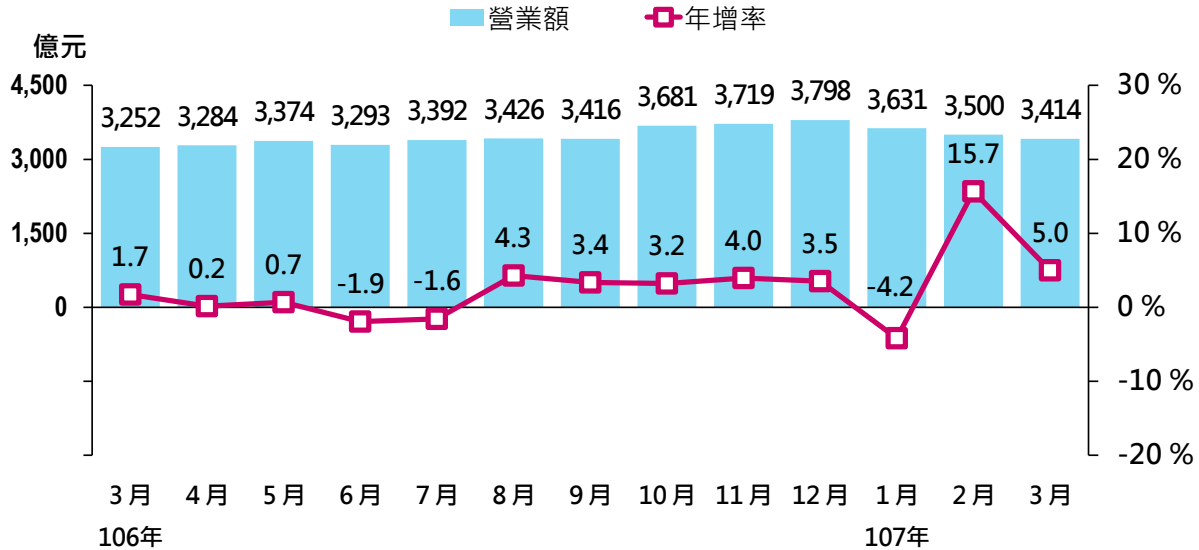
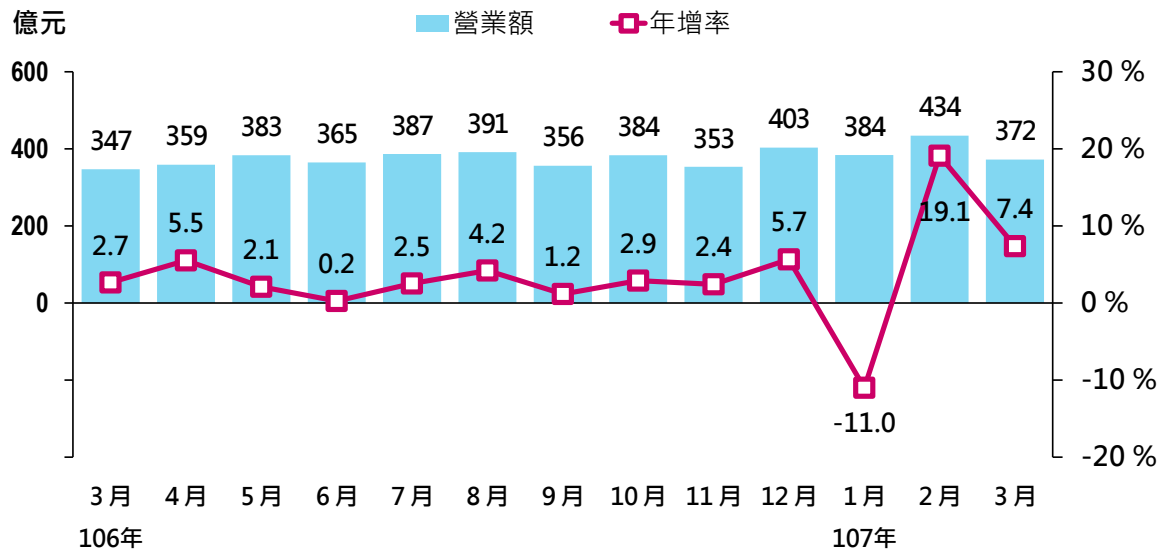


圖 3 餐飲業營業額及年增率



## 五、發布概況

1. 本新聞稿透過網際網路系統同步發送。
2. 107年4月份資料訂於107年5月23日下午4:00公布。

發言人：經濟部統計處 王副處長淑娟

聯絡電話：(02)23212200#8500

電子郵件信箱：scwang3@moea.gov.tw

業務聯絡人：經濟部統計處 蔡科長美娟

聯絡電話：(02)23212200#8513

電子郵件信箱：mjtsai1@moea.gov.tw

表1 批發業營業額 (1/3)

單位：億元；%

	批發業 合計		機械器具批發業		家庭器具及 用品批發業		食品、飲料及 菸草製品批發業	
	(45~46)	年增率	( 464 )	年增率	( 456 )	年增率	( 454 )	年增率
95年	83,326	8.8	28,947	15.3	7,906	12.0	7,536	5.0
96年	89,851	7.8	33,016	14.1	8,260	4.5	7,714	2.4
97年	92,656	3.1	35,951	8.9	8,066	-2.3	8,075	4.7
98年	88,002	-5.0	35,675	-0.8	7,586	-6.0	7,705	-4.6
99年	97,166	10.4	40,634	13.9	7,993	5.4	8,190	6.3
100年	99,936	2.9	41,235	1.5	8,145	1.9	8,699	6.2
101年	98,330	-1.6	40,718	-1.3	7,801	-4.2	8,967	3.1
102年	99,042	0.7	40,550	-0.4	7,634	-2.1	9,236	3.0
103年	101,173	2.2	41,731	2.9	7,949	4.1	9,136	-1.1
104年	97,258	-3.9	39,551	-5.2	7,981	0.4	8,950	-2.0
105年	95,451	-1.9	38,201	-3.4	7,762	-2.7	9,144	2.2
10月	8,274	0.4	3,319	2.0	701	-1.8	759	4.1
11月	8,438	6.1	3,418	6.1	721	-0.7	761	4.2
12月	8,567	2.5	3,370	2.0	732	-9.2	828	2.4
106年	100,202	5.0	41,508	8.7	7,665	-1.3	9,171	0.3
1月	8,027	-0.3	3,014	-3.4	643	-3.4	839	6.9
2月	6,985	14.3	2,834	26.9	561	-1.1	629	-6.8
3月	8,354	6.3	3,410	7.8	610	1.3	741	5.2
4月	7,857	2.4	3,232	6.1	642	1.0	716	1.2
5月	8,120	4.4	3,417	9.0	590	-3.7	782	6.3
6月	8,519	5.7	3,625	12.1	625	-0.6	798	3.3
7月	8,396	4.4	3,572	11.2	631	3.2	755	-6.4
8月	8,827	6.0	3,720	7.6	616	0.8	821	-3.6
9月	8,859	7.1	3,848	10.2	617	-8.1	790	4.4
10月	8,597	3.9	3,583	8.0	693	-1.2	736	-3.1
11月	8,794	4.2	3,631	6.2	710	-1.6	759	-0.2
12月	8,868	3.5	3,620	7.4	727	-0.8	805	-2.8
107年 1~3月	24,261	3.8	9,662	4.4	1,916	5.6	2,239	1.4
1月	8,861	10.4	3,507	16.3	674	4.8	832	-0.9
2月 r	6,704	-4.0	2,539	-10.4	603	7.4	670	6.5
3月 p	8,696	4.1	3,616	6.0	639	4.7	738	-0.4
	金額	%	金額	%	金額	%	金額	%
較上月增減	1,992	29.7	1,077	42.4	37	6.1	68	10.1
較上年同月增減	342	4.1	206	6.0	29	4.7	-3	-0.4
累計較上年同期增減	895	3.8	404	4.4	101	5.6	30	1.4
本年累計結構比	-	100.0	-	39.8	-	7.9	-	9.2

說明：1. 各行業類別括弧內數字為行業標準分類代碼(第9次修訂)

2. 其他批發業包含燃料批發業、農產原料及活動物批發業、商品經紀業、其他專賣批發業



表1 批發業營業額 (2/3)

單位：億元；%

	建材批發業		布疋及服飾品 批發業		綜合商品批發業		汽機車及其零 配件、用品批發業	
	( 461 )	年增率	( 455 )	年增率	( 452 )	年增率	( 465 )	年增率
95年	7,879	9.8	6,773	0.6	5,715	8.1	4,782	-4.7
96年	8,376	6.3	6,470	-4.5	5,934	3.8	5,105	6.8
97年	8,978	7.2	6,149	-5.0	5,986	0.9	4,387	-14.1
98年	7,710	-14.1	5,696	-7.4	5,010	-16.3	4,523	3.1
99年	8,519	10.5	5,744	0.8	5,693	13.6	4,815	6.5
100年	8,891	4.4	5,521	-3.9	6,036	6.0	5,585	16.0
101年	8,451	-4.9	5,317	-3.7	6,144	1.8	5,407	-3.2
102年	8,267	-2.2	5,454	2.6	6,351	3.4	5,780	6.9
103年	8,449	2.2	5,377	-1.4	6,379	0.4	6,122	5.9
104年	7,679	-9.1	5,440	1.2	6,165	-3.4	6,028	-1.5
105年	7,308	-4.8	5,198	-4.4	6,136	-0.5	6,326	4.9
10月	607	-3.3	477	-6.5	513	1.4	535	4.9
11月	686	5.2	439	5.1	509	5.8	537	16.7
12月	742	9.3	437	-1.7	544	7.8	530	15.2
106年	8,051	10.2	4,921	-5.3	6,255	1.9	6,431	1.7
1月	607	1.0	434	-2.8	561	3.8	609	1.4
2月	559	29.4	357	-6.5	451	1.4	442	18.7
3月	687	15.5	412	-4.4	529	3.9	556	3.4
4月	624	4.8	390	-8.3	478	2.3	510	-4.9
5月	659	7.9	378	-7.1	515	2.2	505	-2.3
6月	667	3.5	371	-5.7	524	1.3	576	-4.3
7月	644	6.9	407	-10.0	529	0.3	557	-6.3
8月	732	15.0	441	-2.1	567	2.6	518	13.4
9月	689	23.9	445	-2.7	536	5.5	501	-1.1
10月	676	11.5	444	-6.7	522	1.8	523	-2.1
11月	734	6.9	423	-3.6	512	0.6	574	6.8
12月	774	4.4	417	-4.6	531	-2.4	561	5.8
107年 1~3月	1,968	6.2	1,200	-0.3	1,587	3.0	1,551	-3.4
1月	711	17.2	438	1.0	570	1.7	606	-0.6
2月 r	516	-7.7	366	2.3	483	7.1	374	-15.4
3月 p	741	7.9	396	-3.8	534	0.9	572	2.9
	金額	%	金額	%	金額	%	金額	%
較上月增減	225	43.7	31	8.4	51	10.5	199	53.2
較上年同月增減	54	7.9	-16	-3.8	5	0.9	16	2.9
累計較上年同期增減	116	6.2	-3	-0.3	46	3.0	-55	-3.4
本年累計結構比	-	8.1	-	4.9	-	6.5	-	6.4

說明：1. 各行業類別括弧內數字為行業標準分類代碼(第9次修訂)

2. 其他批發業包含燃料批發業、農產原料及活動物批發業、商品經紀業、其他專賣批發業

表1 批發業營業額 (3/3)

單位：億元；%

	化學材料及其製品批發業		藥品、醫療用品及化粧品批發業		文教、育樂用品批發業		其他批發業	
	( 462 )	年增率	( 457 )	年增率	( 458 )	年增率		年增率
95年	3,798	6.9	3,031	12.3	2,910	2.2	4,049	3.8
96年	4,278	12.6	3,213	6.0	3,050	4.8	4,436	9.5
97年	3,997	-6.6	3,393	5.6	3,106	1.8	4,566	2.9
98年	3,629	-9.2	3,574	5.3	2,814	-9.4	4,080	-10.6
99年	4,241	16.9	3,738	4.6	3,059	8.7	4,540	11.3
100年	4,170	-1.7	3,876	3.7	3,096	1.2	4,683	3.1
101年	4,102	-1.6	3,873	-0.1	3,097	0.0	4,453	-4.9
102年	4,151	1.2	3,894	0.5	3,125	0.9	4,601	3.3
103年	4,369	5.2	3,976	2.1	3,171	1.5	4,515	-1.9
104年	4,075	-6.7	4,102	3.2	3,223	1.7	4,064	-10.0
105年	3,932	-3.5	4,261	3.9	3,291	2.1	3,890	-4.3
10月	328	-4.6	422	-3.5	291	5.8	324	-4.2
11月	355	6.1	385	18.5	276	1.7	351	5.6
12月	359	3.9	362	1.5	298	-1.7	364	5.7
106年	4,184	6.4	4,597	7.9	3,450	4.8	3,969	2.0
1月	318	-2.7	386	7.7	299	4.1	317	-0.2
2月	318	19.8	289	18.5	260	5.6	285	13.8
3月	377	6.7	403	10.7	286	2.9	343	7.7
4月	337	2.1	358	4.7	264	-1.0	304	-6.0
5月	341	5.7	354	5.4	272	2.0	306	-7.4
6月	352	12.3	371	7.0	285	3.5	324	-1.7
7月	340	7.5	358	8.7	292	10.5	312	-4.9
8月	368	8.5	387	6.9	305	13.2	352	3.5
9月	358	11.3	434	5.6	285	4.6	356	13.2
10月	335	2.2	445	5.4	299	2.9	340	5.2
11月	372	4.8	412	7.1	304	9.9	365	3.9
12月	366	1.9	401	10.9	300	0.5	366	0.6
107年 1~3月	1,085	7.0	1,158	7.5	871	3.0	1,024	8.5
1月	386	21.3	432	11.9	331	10.6	375	18.3
2月 r	289	-9.2	312	7.9	267	2.6	288	1.0
3月 p	410	8.7	415	2.9	274	-4.4	362	5.6
	金額	%	金額	%	金額	%	金額	%
較上月增減	121	41.8	103	32.9	7	2.7	74	25.6
較上年同月增減	33	8.7	12	2.9	-13	-4.4	19	5.6
累計較上年同期增減	71	7.0	80	7.5	26	3.0	80	8.5
本年累計結構比	-	4.5	-	4.8	-	3.6	-	4.2

說明：1. 各行業類別括弧內數字為行業標準分類代碼(第9次修訂)

2. 其他批發業包含燃料批發業、農產原料及活動物批發業、商品經紀業、其他專賣批發業

表1 其他批發業營業額(內參)

單位：億元；%

	商品經紀業		農產原料及 活動物批發業		燃料批發業		其他專賣批發業	
	( 451 )	年增率	( 453 )	年增率	( 463 )	年增率	( 469 )	年增率
95年	565	14.1	845	3.6	706	2.0	1,933	1.8
96年	606	7.3	890	5.3	817	15.7	2,123	9.8
97年	623	2.8	902	1.3	915	11.9	2,126	0.2
98年	487	-21.9	743	-17.6	807	-11.8	2,044	-3.9
99年	570	17.0	797	7.3	924	14.5	2,250	10.1
100年	573	0.6	823	3.2	995	7.7	2,292	1.9
101年	536	-6.4	780	-5.2	949	-4.6	2,187	-4.6
102年	553	3.1	758	-2.8	1,070	12.7	2,219	1.5
103年	558	0.9	712	-6.1	1,076	0.6	2,170	-2.2
104年	558	0.0	691	-3.0	772	-28.2	2,044	-5.8
105年	524	-6.2	691	0.1	687	-11.0	1,988	-2.7
10月	45	0.5	56	-2.6	59	-7.0	163	-4.9
11月	45	4.7	60	1.8	61	-4.0	185	10.9
12月	44	-9.7	62	-6.1	60	-0.9	198	17.2
106年	476	-9.1	659	-4.7	752	9.4	2,082	4.7
1月	41	-9.2	58	-3.1	54	-0.4	164	3.4
2月	30	-12.6	49	0.7	51	13.1	155	26.7
3月	40	-3.0	58	-4.4	65	4.5	180	16.7
4月	34	-18.1	50	-9.3	59	3.3	161	-5.0
5月	37	-12.9	55	-8.8	59	0.0	155	-8.0
6月	40	-11.9	54	-10.1	64	7.7	166	0.7
7月	37	-23.9	50	-12.8	61	8.7	164	-1.2
8月	42	-8.1	64	9.2	64	10.8	183	2.2
9月	41	-5.6	55	2.2	66	18.1	194	20.4
10月	40	-11.4	52	-6.9	66	10.6	182	11.9
11月	48	5.4	57	-4.9	70	15.7	190	2.4
12月	45	2.1	58	-6.5	73	21.1	190	-3.7
107年 1~3月	119	6.8	157	-4.4	192	12.8	556	11.6
1月	46	12.1	57	-0.2	69	26.7	202	23.5
2月 r	33	8.3	47	-3.9	56	10.5	152	-1.9
3月 p	41	0.3	53	-9.2	67	3.0	202	12.4
	金額	%	金額	%	金額	%	金額	%
較上月增減	8	23.4	6	12.1	11	18.7	50	32.8
較上年同月增減	0	0.3	-5	-9.2	2	3.0	22	12.4
累計較上年同期增減	8	6.8	-7	-4.4	22	12.8	58	11.6
本年累計結構比	-	0.5	-	0.6	-	0.8	-	2.3

表2 零售業營業額 (1/3)

單位：億元；%

	零售業				綜合商品 (詳表3)		汽機車及其零配件、 用品零售業	
	合計		不含汽機車		( 471 )	年增率	( 484 )	年增率
	(47~48)	年增率		年增率				
95年	31,471	1.7	27,085	3.6	7,830	3.0	4,386	-8.8
96年	32,576	3.5	28,294	4.5	8,167	4.3	4,282	-2.4
97年	32,195	-1.2	28,778	1.7	8,350	2.2	3,417	-20.2
98年	32,681	1.5	28,792	0.0	8,532	2.2	3,889	13.8
99年	34,745	6.3	30,294	5.2	9,130	7.0	4,451	14.5
100年	36,939	6.3	31,803	5.0	9,735	6.6	5,136	15.4
101年	37,832	2.4	32,679	2.8	10,227	5.1	5,153	0.3
102年	38,574	2.0	33,242	1.7	10,524	2.9	5,331	3.5
103年	40,074	3.9	34,317	3.2	11,065	5.1	5,757	8.0
104年	40,203	0.3	34,378	0.2	11,510	4.0	5,825	1.2
105年	40,968	1.9	34,827	1.3	12,047	4.7	6,141	5.4
10月	3,567	0.4	3,051	-0.5	1,095	3.2	516	6.4
11月	3,578	2.5	3,017	0.3	1,052	2.0	561	16.2
12月	3,668	2.1	3,103	1.7	1,042	4.6	566	4.3
106年	41,451	1.2	35,137	0.9	12,295	2.1	6,315	2.8
1月	3,790	4.3	3,176	4.4	1,140	10.3	614	3.8
2月	3,026	-8.4	2,629	-11.4	886	-15.3	397	18.7
3月	3,252	1.7	2,716	1.8	910	3.4	536	1.6
4月	3,284	0.2	2,791	0.8	984	2.1	493	-3.3
5月	3,374	0.7	2,864	0.8	1,019	3.5	510	0.0
6月	3,293	-1.9	2,741	-1.5	951	0.8	552	-4.3
7月	3,392	-1.6	2,825	-1.3	1,005	-0.7	567	-2.9
8月	3,426	4.3	2,919	0.8	1,024	1.8	507	30.3
9月	3,416	3.4	2,938	3.9	1,016	2.9	477	0.3
10月	3,681	3.2	3,166	3.8	1,166	6.5	515	-0.2
11月	3,719	4.0	3,155	4.6	1,103	4.8	564	0.6
12月	3,798	3.5	3,216	3.7	1,091	4.7	582	2.9
107年 1~3月	10,545	4.7	8,902	4.5	3,093	5.3	1,644	6.2
1月	3,631	-4.2	2,967	-6.6	1,019	-10.6	664	8.1
2月 r	3,500	15.7	3,084	17.3	1,120	26.4	416	4.7
3月 p	3,414	5.0	2,850	4.9	955	4.9	564	5.2
	金額	%	金額	%	金額	%	金額	%
較上月增減	-86	-2.5	-234	-7.6	-165	-14.8	148	35.6
較上年同月增減	162	5.0	134	4.9	45	4.9	28	5.2
累計較上年同期增減	477	4.7	381	4.5	157	5.3	96	6.2
本年累計結構比	-	100.0	-	84.4	-	29.3	-	15.6

說明：1. 各行業類別括弧內數字為行業標準分類代碼(第9次修訂)

2. 其他零售業包含文教娛樂用品零售業、建材零售業、其他專賣零售業

表2 零售業營業額 (2/3)

單位：億元；%

	食品、飲料及菸草製品零售業		資通訊及家電設備零售業		家庭器具及用品零售業		燃料零售業	
	( 472 )	年增率	(483+474)	年增率	( 474 )	年增率	( 482 )	年增率
95年	3,493	5.4	3,499	4.9	2,670	3.6	2,552	9.1
96年	3,626	3.8	3,624	3.6	2,786	4.4	2,729	6.9
97年	3,740	3.1	3,562	-1.7	2,759	-1.0	2,771	1.5
98年	3,871	3.5	3,286	-7.8	2,749	-0.3	2,667	-3.7
99年	3,966	2.4	3,354	2.1	2,920	6.2	2,880	8.0
100年	4,099	3.4	3,539	5.5	3,045	4.3	3,015	4.7
101年	4,349	6.1	3,649	3.1	3,015	-1.0	3,028	0.4
102年	4,576	5.2	3,590	-1.6	3,014	0.0	3,092	2.1
103年	4,614	0.8	3,599	0.2	3,181	5.5	3,031	-2.0
104年	4,737	2.7	3,605	0.2	3,170	-0.4	2,306	-23.9
105年	4,812	1.6	3,553	-1.5	3,016	-4.8	2,176	-5.6
10月	386	-0.3	302	-1.9	270	-11.7	197	3.7
11月	379	-1.0	307	-0.5	277	-9.5	188	3.9
12月	413	0.5	311	-1.4	277	-10.7	204	17.2
106年	4,780	-0.7	3,461	-2.6	2,892	-4.1	2,379	9.3
1月	421	1.0	319	-3.8	256	-11.2	207	25.9
2月	363	-13.6	261	-19.4	229	-8.3	180	26.4
3月	396	1.3	259	-3.0	222	-7.3	198	19.1
4月	383	0.3	275	-0.4	219	-9.8	188	9.2
5月	388	-0.1	268	-4.8	226	-6.0	195	3.2
6月	375	-3.4	282	-1.3	213	-4.3	185	-4.0
7月	382	0.2	303	-2.4	219	-8.8	195	3.3
8月	418	-3.4	282	-2.5	237	0.9	203	5.3
9月	465	7.6	286	6.9	238	1.9	199	11.4
10月	407	5.5	285	-5.5	271	0.2	203	2.8
11月	382	0.6	324	5.6	284	2.4	205	8.6
12月	400	-3.3	318	2.0	278	0.4	222	8.9
107年 1~3月	1,181	0.1	927	10.5	719	1.6	623	6.4
1月	390	-7.3	322	0.8	247	-3.5	213	2.9
2月 r	393	8.3	320	22.7	233	1.7	196	9.2
3月 p	398	0.3	285	10.1	239	7.5	213	7.5
	金額	%	金額	%	金額	%	金額	%
較上月增減	4	1.1	-35	-10.9	6	2.4	16	8.3
較上年同月增減	1	0.3	26	10.1	17	7.5	15	7.5
累計較上年同期增減	1	0.1	88	10.5	12	1.6	37	6.4
本年累計結構比	-	11.2	-	8.8	-	6.8	-	5.9

說明：1. 各行業類別括弧內數字為行業標準分類代碼(第9次修訂)

2. 其他零售業包含文教育樂用品零售業、建材零售業、其他專賣零售業

表2 零售業營業額 (3/3)

單位：億元；%

	布疋及服飾品 零售業		藥品、醫療用品 及化粧品零售業		無店面 零售業		其他零售業	
	( 473 )	年增率	( 475 )	年增率	( 487 )	年增率		年增率
95年	2,417	-2.5	1,429	2.5	1,087	-3.3	2,108	7.3
96年	2,497	3.3	1,519	6.3	1,211	11.5	2,134	1.2
97年	2,506	0.3	1,575	3.7	1,372	13.3	2,144	0.5
98年	2,519	0.6	1,576	0.1	1,504	9.6	2,087	-2.6
99年	2,592	2.9	1,650	4.6	1,631	8.5	2,171	4.0
100年	2,675	3.2	1,732	5.0	1,719	5.4	2,245	3.4
101年	2,695	0.8	1,732	0.0	1,780	3.5	2,203	-1.9
102年	2,654	-1.5	1,758	1.5	1,908	7.2	2,127	-3.5
103年	2,758	3.9	1,829	4.0	2,058	7.9	2,183	2.6
104年	2,798	1.4	1,883	2.9	2,167	5.3	2,203	0.9
105年	2,856	2.1	1,962	4.2	2,279	5.1	2,127	-3.4
10月	257	-3.1	172	-0.4	190	1.7	180	-4.4
11月	262	-0.5	167	5.0	205	8.4	179	-3.2
12月	275	2.1	179	3.7	212	2.2	189	-3.3
106年	2,864	0.3	2,020	3.0	2,387	4.8	2,058	-3.2
1月	287	6.7	161	7.4	203	0.7	183	-2.8
2月	208	-18.7	152	-7.9	187	3.1	163	-10.9
3月	201	0.8	167	7.6	199	1.3	163	-6.1
4月	225	0.5	164	6.0	191	6.0	163	-6.2
5月	241	2.2	165	4.9	195	4.9	166	-6.5
6月	213	-7.3	170	4.3	194	7.3	158	-10.0
7月	217	-1.7	158	-0.2	181	1.9	166	-4.4
8月	215	-0.2	169	1.5	197	7.2	174	-0.4
9月	209	-1.2	180	2.8	185	0.8	161	0.8
10月	271	5.3	182	5.6	200	5.2	181	0.5
11月	275	4.9	168	0.6	230	12.0	186	4.0
12月	303	9.9	185	3.6	225	6.2	195	2.9
107年 1~3月	719	3.4	506	5.7	633	7.4	500	-1.6
1月	228	-20.4	160	-0.5	217	7.0	171	-6.3
2月 r	284	36.7	164	8.0	206	10.1	167	2.9
3月 p	207	3.0	183	9.4	210	5.3	161	-0.9
	金額	%	金額	%	金額	%	金額	%
較上月增減	-77	-27.0	19	11.7	4	1.7	-6	-3.6
較上年同月增減	6	3.0	16	9.4	10	5.3	-1	-0.9
累計較上年同期增減	24	3.4	27	5.7	44	7.4	-8	-1.6
本年累計結構比	-	6.8	-	4.8	-	6.0	-	4.7

說明：1. 各行業類別括弧內數字為行業標準分類代碼(第9次修訂)

2. 其他零售業包含文教樂用品零售業、建材零售業、其他專賣零售業

表2 其他零售業營業額(內參)

單位：億元；%

	文教、育樂用品 零售業		建材零售業		其他專賣零售業	
	( 476 )	年增率	( 481 )	年增率	( 485 )	年增率
95年	1,082	8.1	431	9.4	594	4.4
96年	1,103	1.9	444	2.9	587	-1.1
97年	1,093	-0.9	459	3.4	592	0.8
98年	1,077	-1.4	451	-1.7	559	-5.7
99年	1,118	3.7	488	8.2	565	1.2
100年	1,141	2.1	523	7.2	580	2.6
101年	1,114	-2.4	511	-2.3	578	-0.4
102年	1,078	-3.2	523	2.3	526	-9.0
103年	1,126	4.5	536	2.5	521	-0.9
104年	1,149	2.0	527	-1.7	527	1.1
105年	1,119	-2.6	513	-2.8	495	-6.0
10月	97	-1.9	43	-2.0	41	-11.9
11月	97	-2.2	39	-0.4	43	-7.8
12月	100	-3.3	43	3.7	46	-8.9
106年	1,096	-2.0	489	-4.6	473	-4.5
1月	97	0.3	44	-4.5	42	-7.8
2月	89	-12.2	37	-16.8	37	-0.4
3月	87	-1.5	38	-9.7	38	-11.9
4月	86	-2.2	38	-8.8	39	-11.6
5月	88	-3.6	42	-9.1	36	-10.2
6月	83	-8.1	40	-13.9	35	-9.7
7月	88	-3.4	42	-0.8	36	-10.4
8月	95	-0.4	43	5.7	36	-6.8
9月	85	1.6	41	4.3	35	-4.8
10月	98	1.2	43	0.8	40	-1.3
11月	99	2.4	41	3.8	46	7.8
12月	102	1.7	41	-3.3	51	11.3
107年 1~3月	267	-2.3	119	0.6	115	-2.2
1月	86	-11.3	42	-2.7	42	1.7
2月	95	7.2	37	1.6	35	-5.8
3月	85	-1.8	39	3.4	37	-2.9
	金額	%	金額	%	金額	%
較上月增減	-10	-10.3	2	4.7	2	5.8
較上年同月增減	-2	-1.8	1	3.4	-1	-2.9
累計較上年同期增減	-6	-2.3	1	0.6	-3	-2.2
本年累計結構比	-	2.5	-	1.1	-	1.1

表3 綜合商品零售業營業額 (1/2)

單位：億元；%

	綜合商品零售業 合計		百貨公司業		超級市場業	
	( 471 )	年增率		年增率		年增率
95年	7,830	3.0	2,116	-0.9	1,030	1.9
96年	8,167	4.3	2,252	6.4	1,110	7.8
97年	8,350	2.2	2,248	-0.2	1,213	9.3
98年	8,532	2.2	2,319	3.2	1,268	4.6
99年	9,130	7.0	2,511	8.3	1,336	5.3
100年	9,735	6.6	2,702	7.6	1,434	7.4
101年	10,227	5.1	2,800	3.6	1,519	5.9
102年	10,524	2.9	2,886	3.1	1,587	4.5
103年	11,065	5.1	3,061	6.1	1,672	5.3
104年	11,510	4.0	3,189	4.2	1,804	7.9
105年	12,047	4.7	3,331	4.5	1,973	9.3
10月	1,095	3.2	371	-2.8	171	14.3
11月	1,052	2.0	354	0.2	163	8.9
12月	1,042	4.6	308	4.4	174	12.2
106年	12,295	2.1	3,346	0.4	2,096	6.2
1月	1,140	10.3	302	10.5	183	13.1
2月	886	-15.3	236	-20.7	153	-4.0
3月	910	3.4	217	0.2	162	9.1
4月	984	2.1	281	0.1	162	10.0
5月	1,019	3.5	275	4.8	168	7.6
6月	951	0.8	221	-4.9	170	10.4
7月	1,005	-0.7	243	-3.9	183	6.0
8月	1,024	1.8	230	2.2	190	-1.0
9月	1,016	2.9	245	-4.9	193	10.0
10月	1,166	6.5	395	6.5	188	9.7
11月	1,103	4.8	378	6.8	169	3.7
12月	1,091	4.7	324	5.1	177	2.2
107年 1~3月	3,093	5.3	775	2.7	534	7.4
1月	1,019	-10.6	242	-20.0	176	-3.5
2月 r	1,120	26.4	307	30.2	187	22.6
3月 p	955	4.9	227	4.3	170	5.3
	金額	%	金額	%	金額	%
較上月增減	-165	-14.8	-81	-26.3	-17	-9.1
較上年同月增減	45	4.9	9	4.3	9	5.3
累計較上年同期增減	157	5.3	20	2.7	37	7.4
本年累計結構比	-	100.0	-	25.1	-	17.3



表3 綜合商品零售業營業額 (2/2)

單位：億元；%

	便利商店業		零售式量販業		其他綜合商品零售業	
	金額	年增率	金額	年增率	金額	年增率
95年	2,055	8.8	1,324	1.5	1,306	3.1
96年	2,097	2.0	1,372	3.6	1,338	2.5
97年	2,120	1.1	1,452	5.9	1,317	-1.5
98年	2,121	0.0	1,478	1.8	1,346	2.2
99年	2,305	8.7	1,564	5.8	1,415	5.1
100年	2,460	6.7	1,665	6.5	1,474	4.1
101年	2,677	8.8	1,707	2.5	1,524	3.4
102年	2,761	3.1	1,716	0.5	1,574	3.3
103年	2,892	4.8	1,758	2.5	1,682	6.8
104年	2,950	2.0	1,830	4.1	1,737	3.3
105年	3,088	4.7	1,913	4.6	1,741	0.3
10月	256	7.6	148	5.9	148	-2.3
11月	250	3.1	141	1.2	144	-1.9
12月	256	4.2	152	0.4	152	2.1
106年	3,173	2.8	1,971	3.0	1,709	-1.9
1月	277	10.5	231	14.2	148	1.3
2月	221	-8.9	137	-23.7	139	-17.1
3月	254	3.5	148	7.2	130	-1.6
4月	260	2.5	147	4.3	135	-5.2
5月	277	3.7	156	4.4	143	-4.2
6月	272	2.8	151	0.8	137	-3.9
7月	276	-0.1	169	-0.6	134	-4.3
8月	285	5.5	179	-0.5	140	0.6
9月	267	4.5	171	6.0	140	2.0
10月	263	2.9	167	12.3	153	3.0
11月	254	1.6	150	6.1	152	5.2
12月	267	4.2	166	9.0	158	3.7
107年 1~3月	808	7.5	537	4.1	439	5.4
1月	275	-0.8	186	-19.2	140	-5.5
2月 r	258	16.7	210	52.7	157	13.5
3月 p	275	8.5	141	-4.5	142	9.1
	金額	%	金額	%	金額	%
較上月增減	17	6.5	-69	-32.7	-16	-10.0
較上年同月增減	22	8.5	-7	-4.5	12	9.1
累計較上年同期增減	56	7.5	21	4.1	22	5.4
本年累計結構比	-	26.1	-	17.4	-	14.2

表4 餐飲業營業額

單位：億元；%

	餐飲業 合計		餐館業		飲料店業		其他餐飲業	
	( 56 )	年增率	( 561 )	年增率	( 562 )	年增率	( 569 )	年增率
95年	3,027	4.6	2,554	4.4	334	4.8	139	6.9
96年	3,174	4.9	2,683	5.1	351	4.9	140	1.1
97年	3,247	2.3	2,738	2.0	363	3.4	146	4.2
98年	3,263	0.5	2,754	0.6	361	-0.5	147	1.0
99年	3,512	7.6	2,970	7.8	384	6.3	158	7.4
100年	3,809	8.4	3,240	9.1	404	5.2	165	4.2
101年	3,945	3.6	3,360	3.7	416	3.0	169	2.3
102年	4,007	1.6	3,384	0.7	450	8.0	174	2.9
103年	4,129	3.1	3,492	3.2	459	2.0	179	2.8
104年	4,241	2.7	3,587	2.7	473	3.1	181	1.1
105年	4,394	3.6	3,720	3.7	491	3.9	183	1.3
10月	373	6.9	316	7.9	41	1.5	16	2.3
11月	345	2.9	287	3.0	41	2.7	16	0.8
12月	382	6.4	321	7.0	44	4.0	17	2.6
106年	4,523	2.9	3,829	2.9	509	3.7	185	1.3
1月	431	14.8	371	16.2	44	10.2	16	-0.3
2月	365	-8.4	312	-9.8	39	1.9	14	0.7
3月	347	2.7	290	1.7	42	9.3	15	3.6
4月	359	5.5	303	6.2	41	1.6	15	2.5
5月	383	2.1	326	2.6	42	-1.6	16	1.2
6月	365	0.2	308	0.4	41	-2.2	16	2.8
7月	387	2.5	329	2.7	42	1.1	15	3.6
8月	391	4.2	331	3.9	46	7.4	15	1.8
9月	356	1.2	298	0.1	44	10.5	14	-3.6
10月	384	2.9	325	3.0	42	3.0	16	1.7
11月	353	2.4	294	2.4	42	3.5	16	0.1
12月	403	5.7	342	6.6	44	0.7	17	1.5
107年 1~3月	1,190	4.2	1,015	4.3	130	3.8	46	2.9
1月	384	-11.0	324	-12.7	43	-1.5	16	2.3
2月 r	434	19.1	378	21.2	42	8.2	14	2.3
3月 p	372	7.4	313	7.8	44	5.2	16	4.2
	金額	%	金額	%	金額	%	金額	%
較上月增減	-62	-14.3	-65	-17.2	2	3.6	2	10.7
較上年同月增減	26	7.4	23	7.8	2	5.2	1	4.2
累計較上年同期增減	48	4.2	42	4.3	5	3.8	1	2.9
本年累計結構比	-	100.0	-	85.2	-	10.9	-	3.9

表5 內需相關指標

	汽車 掛牌數  (台)	觀光客來台人數			結婚對數  (對)	95汽油 平均價 格  (元)	發行量加 權股價指 數 (平均)  (點)	上市股 票日平 均 成交值  (億元)	觀光旅館	
		(千人次)	陸客	日客					客房 收入  (億元)	餐飲 收入  (億元)
95年	366,311	3,520	300	1,161	142,669	26.7	6,842	964	167	166
96年	326,777	3,716	307	1,166	135,041	28.3	8,509	1,338	166	167
97年	229,495	3,845	329	1,087	154,866	30.1	7,024	1,049	161	171
98年	294,423	4,395	972	1,001	117,099	26.9	6,459	1,182	150	161
99年	327,615	5,567	1,631	1,080	138,819	29.7	7,949	1,124	180	194
100年	378,291	6,087	1,784	1,295	165,327	31.9	8,155	1,061	206	231
101年	365,873	7,311	2,586	1,432	143,384	33.9	7,481	810	224	230
102年	378,449	8,016	2,875	1,422	147,636	34.9	8,092	770	235	243
103年	423,836	9,910	3,987	1,635	149,287	33.8	8,991	883	256	255
104年	420,775	10,440	4,184	1,627	154,346	25.2	8,959	828	257	263
105年	439,585	10,690	3,512	1,896	147,861	23.7	8,763	687	257	264
7月	45,105	849	300	134	10,517	24.4	8,900	773	21	20
8月	22,873	864	249	187	5,671	24.0	9,094	695	21	19
9月	33,457	772	215	158	12,186	24.3	9,131	684	18	21
10月	35,797	846	215	167	14,778	24.9	9,274	603	22	23
11月	38,271	891	203	186	13,348	24.4	9,098	671	22	22
12月	41,876	1,037	220	184	16,559	25.7	9,245	564	24	26
106年	444,629	10,740	2,733	1,899	138,034	25.9	10,208	974	256	264
1月	45,426	825	256	129	14,368	26.5	9,352	646	21	31
2月	24,213	788	202	148	9,656	26.4	9,674	985	18	19
3月	38,039	927	202	198	12,432	25.8	9,796	857	21	19
4月	34,023	927	214	127	9,865	25.5	9,801	842	21	19
5月	35,346	822	202	146	15,072	25.2	9,994	841	20	22
6月	40,097	836	189	142	10,561	24.6	10,259	875	19	19
7月	41,388	833	237	131	8,920	24.5	10,426	897	21	19
8月	36,573	909	250	172	8,084	25.2	10,436	1,051	23	20
9月	31,364	820	225	164	7,844	25.7	10,501	1,143	19	20
10月	35,512	927	264	160	13,236	26.5	10,684	1,135	23	24
11月	40,433	1,014	244	193	11,980	27.4	10,743	1,240	23	23
12月	42,215	1,112	248	187	16,016	27.8	10,501	1,088	25	27
107年 1~3月	114,163	1,723	508	286	35,943	28.1	10,900	1,217	-	-
1月	47,938	872	219	162	14,314	28.5	11,005	1,275	-	-
2月	26,965	851	290	124	9,508	28.0	10,718	1,270	-	-
3月	39,260	-	-	-	12,121	27.7	10,904	1,133	-	-
						單位：%				
較上月增減	45.6	-2.5	32.5	-23.2	27.5	-1.1	1.7	-10.8	-	-
較上年同月增減	3.2	8.0	43.2	-16.1	-2.5	7.3	11.3	32.1	-	-
累計較上年同期增減	6.0	6.9	11.0	3.1	-1.4	6.9	13.2	45.2	-	-

資料來源：車輛公會、交通部觀光局、內政部戶政司、經濟部能源局、台灣證券交易所

表6 批發業營業額 (1/3) (按季)

單位：億元；%

	批發業 合計		機械器具批發業		家庭器具及 用品批發業		食品、飲料及 菸草製品批發業	
	( 45~46 )	年增率	( 464 )	年增率	( 456 )	年增率	( 454 )	年增率
96年	89,851	7.8	33,016	14.1	8,260	4.5	7,714	2.4
97年	92,656	3.1	35,951	8.9	8,066	-2.3	8,075	4.7
98年	88,002	-5.0	35,675	-0.8	7,586	-6.0	7,705	-4.6
99年	97,166	10.4	40,634	13.9	7,993	5.4	8,190	6.3
100年	99,936	2.9	41,235	1.5	8,145	1.9	8,699	6.2
101年	98,330	-1.6	40,718	-1.3	7,801	-4.2	8,967	3.1
102年	99,042	0.7	40,550	-0.4	7,634	-2.1	9,236	3.0
4季	25,464	2.5	10,454	1.6	1,965	-1.6	2,311	-0.6
103年	101,173	2.2	41,731	2.9	7,949	4.1	9,136	-1.1
1季	23,987	1.7	9,835	3.2	1,816	0.5	2,194	-3.4
2季	25,588	4.2	10,586	5.2	1,950	1.6	2,235	-1.1
3季	25,865	1.7	10,775	2.6	2,022	4.1	2,376	-0.8
4季	25,733	1.1	10,535	0.8	2,162	10.0	2,330	0.8
104年	97,258	-3.9	39,551	-5.2	7,981	0.4	8,950	-2.0
1季	23,738	-1.0	9,625	-2.1	1,879	3.5	2,222	1.3
2季	24,403	-4.6	10,008	-5.5	1,920	-1.5	2,135	-4.5
3季	24,563	-5.0	10,138	-5.9	1,936	-4.3	2,325	-2.2
4季	24,555	-4.6	9,780	-7.2	2,247	3.9	2,268	-2.7
105年	95,451	-1.9	38,201	-3.4	7,762	-2.7	9,144	2.2
1季	22,019	-7.2	8,518	-11.5	1,836	-2.3	2,165	-2.6
2季	23,512	-3.7	9,414	-5.9	1,878	-2.2	2,217	3.8
3季	24,640	0.3	10,163	0.2	1,894	-2.2	2,415	3.9
4季	25,279	3.0	10,107	3.3	2,154	-4.1	2,348	3.5
106年	100,202	5.0	41,508	8.7	7,665	-1.3	9,171	0.3
1季	23,366	6.1	9,258	8.7	1,814	-1.2	2,209	2.1
2季	24,495	4.2	10,275	9.1	1,858	-1.1	2,297	3.6
3季	26,081	5.8	11,140	9.6	1,864	-1.6	2,366	-2.0
4季	26,259	3.9	10,834	7.2	2,129	-1.2	2,299	-2.1
107年 1~1季	24,261	3.8	9,662	4.4	1,916	5.6	2,239	1.4
1季 p	24,261	3.8	9,662	4.4	1,916	5.6	2,239	1.4
	金額	%	金額	%	金額	%	金額	%
較上季增減	-1,998	-7.6	-1,172	-10.8	-213	-10.0	-61	-2.6
較上年同季增減	895	3.8	404	4.4	101	5.6	30	1.4
累計較上年同期增減	895	3.8	404	4.4	101	5.6	30	1.4
本年累計結構比	-	100.0	-	39.8	-	7.9	-	9.2

說明：1. 各行業類別括弧內數字為行業標準分類代碼(第9次修訂)

2. 其他批發業包含燃料批發業、農產原料及活動物批發業、商品經紀業、其他專賣批發業

表6 批發業營業額 (2/3) (按季)

單位：億元；%

	建材批發業		布疋及服飾品批發業		綜合商品批發業		汽機車及其零配件、用品批發業	
	( 461 )	年增率	( 455 )	年增率	( 452 )	年增率	( 465 )	年增率
96年	8,376	6.3	6,470	-4.5	5,934	3.8	5,105	6.8
97年	8,978	7.2	6,149	-5.0	5,986	0.9	4,387	-14.1
98年	7,710	-14.1	5,696	-7.4	5,010	-16.3	4,523	3.1
99年	8,519	10.5	5,744	0.8	5,693	13.6	4,815	6.5
100年	8,891	4.4	5,521	-3.9	6,036	6.0	5,585	16.0
101年	8,451	-4.9	5,317	-3.7	6,144	1.8	5,407	-3.2
102年	8,267	-2.2	5,454	2.6	6,351	3.4	5,780	6.9
4季	2,181	-2.2	1,367	4.5	1,620	6.0	1,468	19.7
103年	8,449	2.2	5,377	-1.4	6,379	0.4	6,122	5.9
1季	1,988	2.1	1,284	-1.9	1,543	2.9	1,538	5.3
2季	2,147	8.0	1,325	-4.4	1,601	0.8	1,696	17.4
3季	2,090	-2.9	1,378	-1.1	1,642	-0.1	1,482	5.3
4季	2,224	2.0	1,390	1.7	1,593	-1.7	1,406	-4.2
104年	7,679	-9.1	5,440	1.2	6,165	-3.4	6,028	-1.5
1季	1,917	-3.6	1,291	0.5	1,538	-0.3	1,539	0.1
2季	1,980	-7.8	1,356	2.4	1,531	-4.4	1,583	-6.7
3季	1,823	-12.8	1,421	3.1	1,605	-2.3	1,476	-0.4
4季	1,959	-11.9	1,372	-1.3	1,491	-6.4	1,430	1.7
105年	7,308	-4.8	5,198	-4.4	6,136	-0.5	6,326	4.9
1季	1,627	-15.1	1,259	-2.5	1,494	-2.8	1,510	-1.9
2季	1,851	-6.5	1,226	-9.6	1,489	-2.8	1,656	4.6
3季	1,795	-1.6	1,361	-4.2	1,588	-1.1	1,558	5.5
4季	2,035	3.9	1,352	-1.4	1,566	5.0	1,602	12.0
106年	8,051	10.2	4,921	-5.3	6,255	1.9	6,431	1.7
1季	1,852	13.8	1,203	-4.4	1,541	3.1	1,607	6.4
2季	1,950	5.4	1,140	-7.1	1,517	1.9	1,592	-3.9
3季	2,065	15.0	1,293	-4.9	1,632	2.8	1,576	1.1
4季	2,184	7.3	1,284	-5.0	1,565	-0.1	1,658	3.5
107年 1~1季	1,968	6.2	1,200	-0.3	1,587	3.0	1,551	-3.4
1季 p	1,968	6.2	1,200	-0.3	1,587	3.0	1,551	-3.4
	金額	%	金額	%	金額	%	金額	%
較上季增減	-216	-9.9	-84	-6.6	22	1.4	-106	-6.4
較上年同季增減	116	6.2	-3	-0.3	46	3.0	-55	-3.4
累計較上年同期增減	116	6.2	-3	-0.3	46	3.0	-55	-3.4
本年累計結構比	-	8.1	-	4.9	-	6.5	-	6.4

說明：1. 各行業類別括弧內數字為行業標準分類代碼(第9次修訂)

2. 其他批發業包含燃料批發業、農產原料及活動物批發業、商品經紀業、其他專賣批發業

表6 批發業營業額 (3/3) (按季)

單位：億元；%

	化學材料及 其製品批發業		藥品、醫療用品 及化粧品批發業		文教、育樂 用品批發業		其他批發業	
	( 462 )	年增率	( 457 )	年增率	( 458 )	年增率		年增率
96年	4,278	12.6	3,213	6.0	3,050	4.8	4,436	9.5
97年	3,997	-6.6	3,393	5.6	3,106	1.8	4,566	2.9
98年	3,629	-9.2	3,574	5.3	2,814	-9.4	4,080	-10.6
99年	4,241	16.9	3,738	4.6	3,059	8.7	4,540	11.3
100年	4,170	-1.7	3,876	3.7	3,096	1.2	4,683	3.1
101年	4,102	-1.6	3,873	-0.1	3,097	0.0	4,453	-4.9
102年	4,151	1.2	3,894	0.5	3,125	0.9	4,601	3.3
4 季	1,068	5.7	982	1.3	842	2.1	1,206	7.8
103年	4,369	5.2	3,976	2.1	3,171	1.5	4,515	-1.9
1 季	1,016	5.5	877	0.9	782	-1.7	1,113	-2.1
2 季	1,144	8.8	972	-3.1	791	7.6	1,143	3.1
3 季	1,124	5.2	1,069	3.0	788	4.6	1,120	-2.5
4 季	1,085	1.5	1,057	7.7	810	-3.7	1,139	-5.6
104年	4,075	-6.7	4,102	3.2	3,223	1.7	4,064	-10.0
1 季	995	-2.1	925	5.4	796	1.7	1,011	-9.1
2 季	1,058	-7.5	997	2.6	780	-1.4	1,057	-7.6
3 季	998	-11.2	1,061	-0.7	798	1.3	982	-12.3
4 季	1,024	-5.6	1,119	5.8	850	4.9	1,015	-10.9
105年	3,932	-3.5	4,261	3.9	3,291	2.1	3,890	-4.3
1 季	946	-4.9	966	4.4	812	2.1	886	-12.4
2 季	967	-8.6	1,024	2.8	809	3.7	982	-7.0
3 季	977	-2.1	1,102	3.8	806	0.9	983	0.1
4 季	1,042	1.8	1,169	4.5	865	1.8	1,039	2.4
106年	4,184	6.4	4,597	7.9	3,450	4.8	3,969	2.0
1 季	1,014	7.1	1,078	11.6	846	4.1	944	6.6
2 季	1,031	6.6	1,083	5.7	821	1.5	933	-5.0
3 季	1,066	9.1	1,179	6.9	881	9.4	1,020	3.8
4 季	1,073	3.0	1,258	7.6	902	4.3	1,072	3.1
107年 1~1季	1,085	7.0	1,158	7.5	871	3.0	1,024	8.5
1 季 p	1,085	7.0	1,158	7.5	871	3.0	1,024	8.5
	金額	%	金額	%	金額	%	金額	%
較上季增減	12	1.1	-100	-7.9	-31	-3.4	-48	-4.4
較上年同季增減	71	7.0	80	7.5	26	3.0	80	8.5
累計較上年同期增減	71	7.0	80	7.5	26	3.0	80	8.5
本年累計結構比	-	4.5	-	4.8	-	3.6	-	4.2

說明：1. 各行業類別括弧內數字為行業標準分類代碼(第9次修訂)

2. 其他批發業包含燃料批發業、農產原料及活動物批發業、商品經紀業、其他專賣批發業

表7 零售業營業額 (1/3) (按季)

單位：億元；%

	零售業				綜合商品 (詳表8)		汽機車及其零配件、 用品零售業	
	合計		不含汽機車		( 471 )	年增率	( 484 )	年增率
	( 47~48 )	年增率		年增率				
96年	32,576	3.5	28,294	4.5	8,167	4.3	4,282	-2.4
97年	32,195	-1.2	28,778	1.7	8,350	2.2	3,417	-20.2
98年	32,681	1.5	28,792	0.0	8,532	2.2	3,889	13.8
99年	34,745	6.3	30,294	5.2	9,130	7.0	4,451	14.5
100年	36,939	6.3	31,803	5.0	9,735	6.6	5,136	15.4
101年	37,832	2.4	32,679	2.8	10,227	5.1	5,153	0.3
102年	38,574	2.0	33,242	1.7	10,524	2.9	5,331	3.5
4 季	10,222	4.3	8,768	2.9	2,825	3.6	1,454	13.2
103年	40,074	3.9	34,317	3.2	11,065	5.1	5,757	8.0
1 季	9,656	3.1	8,323	2.8	2,629	4.0	1,334	5.1
2 季	9,838	4.6	8,329	3.3	2,659	5.6	1,510	13.0
3 季	10,043	4.8	8,627	3.7	2,787	5.1	1,416	11.4
4 季	10,537	3.1	9,039	3.1	2,990	5.8	1,498	3.0
104年	40,203	0.3	34,378	0.2	11,510	4.0	5,825	1.2
1 季	9,852	2.0	8,408	1.0	2,766	5.2	1,444	8.3
2 季	9,869	0.3	8,351	0.3	2,782	4.6	1,518	0.5
3 季	9,846	-2.0	8,493	-1.6	2,873	3.1	1,354	-4.4
4 季	10,636	0.9	9,126	1.0	3,090	3.3	1,510	0.8
105年	40,968	1.9	34,827	1.3	12,047	4.7	6,141	5.4
1 季	10,133	2.8	8,679	3.2	2,960	7.0	1,454	0.7
2 季	9,988	1.2	8,392	0.5	2,892	4.0	1,597	5.2
3 季	10,034	1.9	8,586	1.1	3,005	4.6	1,448	7.0
4 季	10,813	1.7	9,170	0.5	3,190	3.2	1,642	8.8
106年	41,451	1.2	35,137	0.9	12,295	2.1	6,315	2.8
1 季	10,068	-0.6	8,521	-1.8	2,936	-0.8	1,547	6.4
2 季	9,952	-0.4	8,396	0.1	2,954	2.1	1,555	-2.6
3 季	10,233	2.0	8,682	1.1	3,044	1.3	1,551	7.1
4 季	11,198	3.6	9,537	4.0	3,360	5.3	1,661	1.1
107年 1~1季	10,545	4.7	8,902	4.5	3,093	5.3	1,644	6.2
1 季 p	10,545	4.7	8,902	4.5	3,093	5.3	1,644	6.2
	金額	%	金額	%	金額	%	金額	%
較上季增減	-653	-5.8	-636	-6.7	-267	-7.9	-18	-1.1
較上年同季增減	477	4.7	381	4.5	157	5.3	96	6.2
累計較上年同期增減	477	4.7	381	4.5	157	5.3	96	6.2
本年累計結構比	-	100.0	-	84.4	-	29.3	-	15.6

說明：1. 各行業類別括弧內數字為行業標準分類代碼(第9次修訂)

2. 其他零售業包含文教娛樂用品零售業、建材零售業、其他專賣零售業

表7 零售業營業額 (2/3) (按季)

單位：億元；%

	食品、飲料及 菸草製品零售業		資通訊及家電 設備零售業		家庭器具及 用品零售業		燃料零售業	
	( 472 )	年增率	(483+474)	年增率	( 474 )	年增率	( 482 )	年增率
96年	3,626	3.8	3,624	3.6	2,786	4.4	2,729	6.9
97年	3,740	3.1	3,562	-1.7	2,759	-1.0	2,771	1.5
98年	3,871	3.5	3,286	-7.8	2,749	-0.3	2,667	-3.7
99年	3,966	2.4	3,354	2.1	2,920	6.2	2,880	8.0
100年	4,099	3.4	3,539	5.5	3,045	4.3	3,015	4.7
101年	4,349	6.1	3,649	3.1	3,015	-1.0	3,028	0.4
102年	4,576	5.2	3,590	-1.6	3,014	0.0	3,092	2.1
4 季	1,153	2.5	888	-1.3	849	7.8	798	3.0
103年	4,614	0.8	3,599	0.2	3,181	5.5	3,031	-2.0
1 季	1,158	0.7	894	-0.1	741	5.0	762	2.5
2 季	1,122	0.9	871	-4.0	742	4.2	785	4.2
3 季	1,186	2.1	922	2.6	775	3.9	801	0.3
4 季	1,148	-0.4	912	2.7	922	8.6	684	-14.3
104年	4,737	2.7	3,605	0.2	3,170	-0.4	2,306	-23.9
1 季	1,177	1.7	913	2.1	762	2.8	562	-26.2
2 季	1,148	2.4	886	1.7	734	-1.1	609	-22.4
3 季	1,229	3.6	874	-5.1	752	-3.0	590	-26.3
4 季	1,182	2.9	932	2.2	922	0.0	546	-20.2
105年	4,812	1.6	3,553	-1.5	3,016	-4.8	2,176	-5.6
1 季	1,228	4.3	923	1.0	778	2.1	473	-15.8
2 季	1,159	0.9	843	-4.8	706	-3.8	553	-9.1
3 季	1,246	1.4	867	-0.9	708	-5.8	560	-5.0
4 季	1,179	-0.2	920	-1.2	824	-10.6	590	8.1
106年	4,780	-0.7	3,461	-2.6	2,892	-4.1	2,379	9.3
1 季	1,180	-3.9	839	-9.1	707	-9.1	585	23.7
2 季	1,147	-1.0	825	-2.2	659	-6.8	567	2.6
3 季	1,265	1.5	871	0.4	693	-2.1	597	6.6
4 季	1,188	0.8	927	0.7	833	1.0	630	6.8
107年 1~1季	1,181	0.1	927	10.5	719	1.6	623	6.4
1 季 p	1,181	0.1	927	10.5	719	1.6	623	6.4
	金額	%	金額	%	金額	%	金額	%
較上季增減	-7	-0.6	0	0.0	-114	-13.7	-7	-1.1
較上年同季增減	1	0.1	88	10.5	12	1.6	37	6.4
累計較上年同期增減	1	0.1	88	10.5	12	1.6	37	6.4
本年累計結構比	-	11.2	-	8.8	-	6.8	-	5.9

說明：1. 各行業類別括弧內數字為行業標準分類代碼(第9次修訂)

2. 其他零售業包含文教娛樂用品零售業、建材零售業、其他專賣零售業



表7 零售業營業額 (3/3) (按季)

單位：億元；%

	布疋及服飾品 零售業		藥品、醫療用品 及化粧品零售業		無店面 零售業		其他零售業	
	( 473 )	年增率	( 475 )	年增率	( 487 )	年增率		年增率
96年	2,497	3.3	1,519	6.3	1,211	11.5	2,134	1.2
97年	2,506	0.3	1,575	3.7	1,372	13.3	2,144	0.5
98年	2,519	0.6	1,576	0.1	1,504	9.6	2,087	-2.6
99年	2,592	2.9	1,650	4.6	1,631	8.5	2,171	4.0
100年	2,675	3.2	1,732	5.0	1,719	5.4	2,245	3.4
101年	2,695	0.8	1,732	0.0	1,780	3.5	2,203	-1.9
102年	2,654	-1.5	1,758	1.5	1,908	7.2	2,127	-3.5
4 季	756	2.9	460	2.0	496	4.3	543	-0.4
103年	2,758	3.9	1,829	4.0	2,058	7.9	2,183	2.6
1 季	680	3.6	423	2.8	487	4.8	549	2.1
2 季	660	6.0	449	2.1	501	5.8	539	2.5
3 季	632	2.1	473	5.8	519	9.5	533	2.6
4 季	786	4.0	485	5.4	551	11.1	561	3.3
104年	2,798	1.4	1,883	2.9	2,167	5.3	2,203	0.9
1 季	694	2.1	437	3.3	536	10.1	561	2.2
2 季	670	1.5	467	3.9	510	1.7	546	1.2
3 季	634	0.4	476	0.6	538	3.7	527	-1.2
4 季	799	1.6	504	4.1	583	5.9	569	1.3
105年	2,856	2.1	1,962	4.2	2,279	5.1	2,127	-3.4
1 季	724	4.2	469	7.4	580	8.2	544	-3.1
2 季	689	2.9	475	1.9	547	7.3	527	-3.5
3 季	648	2.1	499	5.0	545	1.3	508	-3.5
4 季	795	-0.5	518	2.7	607	4.1	548	-3.6
106年	2,864	0.3	2,020	3.0	2,387	4.8	2,058	-3.2
1 季	695	-3.9	479	2.1	590	1.7	508	-6.6
2 季	679	-1.5	499	5.1	580	6.1	487	-7.6
3 季	641	-1.0	507	1.4	563	3.3	501	-1.4
4 季	848	6.8	535	3.3	655	7.9	562	2.5
107年 1~1季	719	3.4	506	5.7	633	7.4	500	-1.6
1 季 p	719	3.4	506	5.7	633	7.4	500	-1.6
	金額	%	金額	%	金額	%	金額	%
較上季增減	-129	-15.2	-29	-5.4	-21	-3.3	-62	-11.0
較上年同季增減	24	3.4	27	5.7	44	7.4	-8	-1.6
累計較上年同期增減	24	3.4	27	5.7	44	7.4	-8	-1.6
本年累計結構比	-	6.8	-	4.8	-	6.0	-	4.7

說明：1. 各行業類別括弧內數字為行業標準分類代碼(第9次修訂)

2. 其他零售業包含文教娛樂用品零售業、建材零售業、其他專賣零售業

表8 綜合商品零售業營業額(1/2)(按季)

單位：億元；%

	綜合商品零售業 合計		百貨公司業		超級市場業	
	( 471 )	年增率	( 4711 )	年增率	( 4712 )	年增率
96年	8,167	4.3	2,252	6.4	1,110	7.8
97年	8,350	2.2	2,248	-0.2	1,213	9.3
98年	8,532	2.2	2,319	3.2	1,268	4.6
99年	9,130	7.0	2,511	8.3	1,336	5.3
100年	9,735	6.6	2,702	7.6	1,434	7.4
101年	10,227	5.1	2,800	3.6	1,519	5.9
102年	10,524	2.9	2,886	3.1	1,587	4.5
4季	2,825	3.6	945	4.5	389	5.6
103年	11,065	5.1	3,061	6.1	1,672	5.3
1季	2,629	4.0	682	5.8	393	6.1
2季	2,659	5.6	701	5.5	396	2.4
3季	2,787	5.1	670	5.9	463	4.8
4季	2,990	5.8	1,008	6.7	420	8.0
104年	11,510	4.0	3,189	4.2	1,804	7.9
1季	2,766	5.2	727	6.5	422	7.1
2季	2,782	4.6	749	6.9	429	8.4
3季	2,873	3.1	683	1.9	499	7.9
4季	3,090	3.3	1,030	2.2	454	8.1
105年	12,047	4.7	3,331	4.5	1,973	9.3
1季	2,960	7.0	788	8.4	469	11.3
2季	2,892	4.0	775	3.4	457	6.5
3季	3,005	4.6	736	7.8	539	8.0
4季	3,190	3.2	1,033	0.3	508	11.8
106年	12,295	2.1	3,346	0.4	2,096	6.2
1季	2,936	-0.8	755	-4.1	497	6.0
2季	2,954	2.1	776	0.2	499	9.3
3季	3,044	1.3	718	-2.4	565	4.8
4季	3,360	5.3	1,097	6.2	534	5.2
107年 1~1季	3,093	5.3	775	2.7	534	7.4
1季 p	3,093	5.3	775	2.7	534	7.4
	金額	%	金額	%	金額	%
較上季增減	-267	-7.9	-322	-29.3	0	-0.1
較上年同季增減	157	5.3	20	2.7	37	7.4
累計較上年同期增減	157	5.3	20	2.7	37	7.4
本年累計結構比	-	100.0	-	25.1	-	17.3

註：自100年9月份起健康捐納入營收

表8 綜合商品零售業營業額 (2/2) (按季)

單位：億元；%

	便利商店業		零售式量販業		其他綜合商品零售業	
	( 4713 )	年增率	( 4714 )	年增率	( 4719 )	年增率
96年	2,097	2.0	1,372	3.6	1,338	2.5
97年	2,120	1.1	1,452	5.9	1,317	-1.5
98年	2,121	0.0	1,478	1.8	1,346	2.2
99年	2,305	8.7	1,564	5.8	1,415	5.1
100年	2,460	6.7	1,665	6.5	1,474	4.1
101年	2,677	8.8	1,707	2.5	1,524	3.4
102年	2,761	3.1	1,716	0.5	1,574	3.3
4 季	682	2.9	405	0.2	405	4.6
103年	2,892	4.8	1,758	2.5	1,682	6.8
1 季	688	3.8	455	0.5	410	3.2
2 季	738	7.0	408	3.2	416	8.9
3 季	763	5.1	479	3.6	412	5.9
4 季	702	3.0	416	2.8	443	9.4
104年	2,950	2.0	1,830	4.1	1,737	3.3
1 季	700	1.7	481	5.6	437	6.4
2 季	754	2.2	420	2.8	430	3.3
3 季	769	0.8	499	4.2	422	2.5
4 季	727	3.4	431	3.5	448	1.1
105年	3,088	4.7	1,913	4.6	1,741	0.3
1 季	738	5.4	520	8.1	446	2.0
2 季	786	4.2	441	5.0	434	1.0
3 季	802	4.2	511	2.5	417	-1.3
4 季	763	4.9	441	2.5	445	-0.7
106年	3,173	2.8	1,971	3.0	1,709	-1.9
1 季	752	1.8	516	-0.8	417	-6.5
2 季	809	3.0	455	3.1	415	-4.4
3 季	828	3.2	519	1.5	414	-0.6
4 季	785	2.9	482	9.2	462	4.0
107年 1~1季	808	7.5	537	4.1	439	5.4
1 季 p	808	7.5	537	4.1	439	5.4
	金額	%	金額	%	金額	%
較上季增減	23	3.0	55	11.4	-23	-5.0
較上年同季增減	56	7.5	21	4.1	22	5.4
累計較上年同期增減	56	7.5	21	4.1	22	5.4
本年累計結構比	-	26.1	-	17.4	-	14.2

註：自100年9月份起健康捐納入營收

表9 餐飲業營業額(按季)

單位：億元；%

	餐飲業 合計		餐館業		飲料店業		其他餐飲業	
	( 56 )	年增率	( 561 )	年增率	( 562 )	年增率	( 569 )	年增率
96年	3,174	4.9	2,683	5.1	351	4.9	140	1.1
97年	3,247	2.3	2,738	2.0	363	3.4	146	4.2
98年	3,263	0.5	2,754	0.6	361	-0.5	147	1.0
99年	3,512	7.6	2,970	7.8	384	6.3	158	7.4
100年	3,809	8.4	3,240	9.1	404	5.2	165	4.2
101年	3,945	3.6	3,360	3.7	416	3.0	169	2.3
102年	4,007	1.6	3,384	0.7	450	8.0	174	2.9
4 季	997	2.9	837	2.0	114	7.2	46	7.9
103年	4,129	3.1	3,492	3.2	459	2.0	179	2.8
1 季	1,057	4.8	905	4.9	111	4.6	41	3.4
2 季	1,027	4.6	866	5.3	115	1.0	46	0.8
3 季	1,045	2.6	885	2.8	116	0.7	44	3.0
4 季	1,000	0.3	836	-0.1	116	1.9	48	4.0
104年	4,241	2.7	3,587	2.7	473	3.1	181	1.1
1 季	1,077	1.9	922	1.9	112	0.8	43	4.4
2 季	1,053	2.5	888	2.6	119	3.1	46	-0.4
3 季	1,069	2.2	905	2.3	120	2.8	44	0.5
4 季	1,042	4.2	872	4.3	123	5.5	48	0.4
105年	4,394	3.6	3,720	3.7	491	3.9	183	1.3
1 季	1,111	3.2	950	3.1	116	3.9	44	4.1
2 季	1,079	2.5	909	2.3	124	4.9	46	0.2
3 季	1,105	3.4	936	3.5	124	3.9	44	-1.0
4 季	1,099	5.4	924	6.0	126	2.8	49	1.9
106年	4,523	2.9	3,829	2.9	509	3.7	185	1.3
1 季	1,143	2.8	973	2.4	125	7.2	45	1.3
2 季	1,107	2.6	937	3.0	124	-0.8	47	2.2
3 季	1,134	2.7	958	2.3	132	6.3	44	0.6
4 季	1,140	3.7	961	4.0	129	2.4	50	1.1
107年 1~1季	1,190	4.2	1,015	4.3	130	3.8	46	2.9
1 季 p	1,190	4.2	1,015	4.3	130	3.8	46	2.9
	金額	%	金額	%	金額	%	金額	%
較上季增減	50	4.4	53	5.5	1	0.4	-4	-7.1
較上年同季增減	48	4.2	42	4.3	5	3.8	1	2.9
累計較上年同期增減	48	4.2	42	4.3	5	3.8	1	2.9
本年累計結構比	-	100.0	-	85.2	-	10.9	-	3.9

核定機關：行政院主計總處  
 核定文號：主普管字第 1040401103 號函  
 調查週期：定期按月調查  
 核定有效期間：107 年 12 月底止

## 批發業動態調查

資料時間：民國 107 年 3 月

本調查依「統計法」規定辦理，受查單位有據實詳盡填報義務，查報資料僅供整體統計分析應用，個別資料絕對保密。

行業編號	樣本編號	營利事業統一編號

### 一、營業收入淨額：請以總額法(商品發票金額)填報資料。

	107 年 3 月	備 註
營業收入淨額	千元	營業收入：包括商品及服務之實體與網路銷售收入，但不包括國外投資事業之營業額。
外銷收入	千元	

### 二、3 月營收較上月增減原因：(可複選)

增加原因	減少原因
<input type="checkbox"/> 1. 景氣佳	<input type="checkbox"/> 11. 景氣不佳
<input type="checkbox"/> 2. 週年慶活動	<input type="checkbox"/> 12. 商品銷售淡季
<input type="checkbox"/> 3. 民俗節慶	<input type="checkbox"/> 13. 國內需求減少
<input type="checkbox"/> 4. 公司規模擴大(門市、通路增加)	<input type="checkbox"/> 14. 代理結束
<input type="checkbox"/> 5. 商品促銷	<input type="checkbox"/> 15. 維修、盤點、暫停營業影響
<input type="checkbox"/> 6. 引進新品牌或新產品	<input type="checkbox"/> 16. 公司規模縮小(門市、通路減少)
<input type="checkbox"/> 7. 價格上漲(產品項目_____)	<input type="checkbox"/> 17. 價格下跌(產品項目_____)
<input type="checkbox"/> 8. 銷量增加(產品項目_____)	<input type="checkbox"/> 18. 銷量減少(產品項目_____)
<input type="checkbox"/> 9. 外銷增加(國別_____)	<input type="checkbox"/> 19. 外銷減少(國別_____)
<input type="checkbox"/> 10. 其他_____	<input type="checkbox"/> 20. 其他_____

### 三、107 年 3 月底營業據點共\_\_\_\_\_個

### 四、預估 4 月營收較 3 月(單選)：

1. 增加                      2. 持平                      3. 減少

### 五、107 年 3 月底存貨：(不含備抵存貨評價損失)

請按成本計算，勿填淨變現價值(市價)

	存貨金額
存放國內	千元
存放國外	千元

填表人姓名：\_\_\_\_\_

電話：\_\_\_\_\_

傳真：\_\_\_\_\_

統計處傳真機：

(02)2358-7064、(02)2397-3449、(02)2351-7294、

(02)2391-8776、(02)2341-4060、(02)2351-0144

統計處電話：

(02)2321-2200 轉                      分機

聯絡統計員：



# 零售業動態調查

資料時間：民國 107 年 3 月

甲聯：填報用

本調查依「統計法」規定辦理，受查單位有據實詳盡填報義務，查報資料僅供整體統計分析應用，個別資料絕對保密。

行業編號	樣本編號	營利事業統一編號

核定機關：行政院主計總處  
 核定文號：主普管字第 1040401103 號函  
 調查週期：定期按月調查  
 核定有效期間：107 年 12 月底止

## 一、營業收入淨額：請以總額法(商品發票金額)填報資料。

	營業收入淨額	透過貴公司交易平台之銷售商品總額(勿填手續費) (限行業編號 4871 電子購物及郵購業填)
107 年 3 月	千元	千元

備註：營業收入包括商品及服務之實體與網路銷售收入，但不包括國外投資事業之營業額。

## 二、3 月營收較上月增減原因：(可複選)

增加原因	減少原因
<input type="checkbox"/> 1. 景氣佳	<input type="checkbox"/> 11. 景氣不佳
<input type="checkbox"/> 2. 週年慶活動	<input type="checkbox"/> 12. 商品銷售淡季
<input type="checkbox"/> 3. 民俗節慶	<input type="checkbox"/> 13. 國內需求減少
<input type="checkbox"/> 4. 公司規模擴大(門市、通路增加)	<input type="checkbox"/> 14. 代理結束
<input type="checkbox"/> 5. 商品促銷	<input type="checkbox"/> 15. 維修、盤點、暫停營業影響
<input type="checkbox"/> 6. 引進新品牌或新產品	<input type="checkbox"/> 16. 公司規模縮小(門市、通路減少)
<input type="checkbox"/> 7. 價格上漲(產品項目_____)	<input type="checkbox"/> 17. 價格下跌(產品項目_____)
<input type="checkbox"/> 8. 銷量增加(產品項目_____)	<input type="checkbox"/> 18. 銷量減少(產品項目_____)
<input type="checkbox"/> 9. 外銷增加(國別_____)	<input type="checkbox"/> 19. 外銷減少(國別_____)
<input type="checkbox"/> 10. 其他_____	<input type="checkbox"/> 20. 其他_____

## 三、107 年 3 月底營業據點共\_\_\_\_\_個

## 四、預估 4 月營收較 3 月(單選)：

1. 增加      2. 持平      3. 減少

## 五、107 年 3 月底存貨：(不含備抵存貨評價損失)

請按成本計算，勿填淨變現價值(市價)

	存貨金額
存放國內	千元
存放國外	千元

填表人姓名：\_\_\_\_\_

電話：\_\_\_\_\_

傳真：\_\_\_\_\_

統計處傳真機：

(02)2358-7064、(02)2397-3449、(02)2351-7294、

(02)2391-8776、(02)2341-4060、(02)2351-0144

統計處電話：

(02)2321-2200 轉 \_\_\_\_\_ 分機

聯絡統計員：

核定機關：行政院主計總處  
 核定文號：主普管字第 1040401103 號函  
 調查週期：定期按月調查  
 核定有效期間：107 年 12 月底止

## 餐飲業動態調查

資料時間：民國 107 年 3 月

本調查依「統計法」規定辦理，受查單位有據實詳盡填報義務，查報資料僅供整體統計分析應用，個別資料絕對保密。

行業編號	樣本編號	營利事業統一編號

### 一、營業收入淨額：請以總額法(商品發票金額)填報資料。

	107 年 3 月	備 註
營業收入淨額	千元	營業收入：包括商品及服務之實體與網路銷售收入，但不包括國外投資事業之營業額。

### 二、3 月營收較上月增減原因：(可複選)

增加原因	減少原因
<input type="checkbox"/> 1. 景氣佳	<input type="checkbox"/> 11. 景氣不佳
<input type="checkbox"/> 2. 週年慶、旅展或其他促銷活動	<input type="checkbox"/> 12. 國內需求減少
<input type="checkbox"/> 3. 尾牙、餐會旺季、民俗節慶或婚宴增加	<input type="checkbox"/> 13. 餐會、婚宴減少
<input type="checkbox"/> 4. 公司規模擴大(門市、通路增加)	<input type="checkbox"/> 14. 公司規模縮小(門市、通路減少)
<input type="checkbox"/> 5. 新品牌或新產品上市	<input type="checkbox"/> 15. 市場競爭激烈
<input type="checkbox"/> 6. 氣候因素	<input type="checkbox"/> 16. 氣候因素
<input type="checkbox"/> 7. 團膳訂單增加	<input type="checkbox"/> 17. 團膳訂單減少
<input type="checkbox"/> 8. 食品代工業務增加	<input type="checkbox"/> 18. 食品代工業務減少
<input type="checkbox"/> 9. 座位增加或延長營業時間	<input type="checkbox"/> 19. 維修、盤點、暫停營業影響
<input type="checkbox"/> 10. 其他_____	<input type="checkbox"/> 20. 其他_____

### 三、107 年 3 月底營業據點共\_\_\_\_\_個

### 四、預估 4 月營收較 3 月(單選)：

1. 增加                      2. 持平                      3. 減少

### 五、107 年 3 月底存貨：(不含備抵存貨評價損失)

請按成本計算，勿填淨變現價值(市價)

	存貨金額
存放國內	千元
存放國外	千元

填表人姓名：\_\_\_\_\_

統計處傳真機：

統計處電話：

電話：\_\_\_\_\_

(02)2358-7064、(02)2397-3449、(02)2351-7294、

(02)2321-2200 轉                      分機

傳真：\_\_\_\_\_

(02)2391-8776、(02)2341-4060、(02)2351-0144

聯絡統計員：