

# 批發、零售及餐飲業營業額調查之查編方法說明

## 一、查編目的

為了解批發、零售及餐飲業之營運變動，按月蒐集營業額資料，編製營業額指數，提供政府釐訂經濟決策及施政之參據，並作為業者訂定經營方針、擴展業務之參考。

## 二、調查對象

(一)調查週期：本調查按月定期辦理。

(二)調查範圍：凡在台灣地區從事批發業、零售業及餐飲業之公營企業均屬調查範圍。

(三)調查對象：凡在台灣地區從事上列調查範圍之公司行號，且設有固定營業場所之企業單位均為調查對象。

## 三、調查項目

商品營業額

## 四、調查表式

根據上項調查項目設計各業別動態調查表。

## 五、抽樣方法及樣本家數

(一)抽樣母體：以最新之工商普查綜合資料檔為主，編訂母體檔。

(二)抽樣方法：按「中華民國行業標準分類」將批發業及餐飲業按小類別，零售業中除綜合商品零售業按細類別外，餘按小類別，以普查全年營業收入為基準，各業採用「分業截斷抽樣法」。

(三)樣本家數：共抽取樣本約3,500家。

## 六、調查資料時間

凡靜態資料以各該月底情況為準，動態資料則以各該月營運合計數為準。

## 七、調查週期與調查方式

每月調查一次，由本處採郵寄通訊調查。

## 八、資料處理

每月回收之調查表，先以人工逐項審核，再以電腦建檔、檢誤，俟資料無誤後，始進行編算各類資料處理。

## 九、推計方法

採基準環比連鎖法推估。即以前後2個月相同樣本營業額之變動比率，乘以上月母體營業額估計值，即得當月之母體估計值。其公式如下：

$${}_t Y_{ij} = {}_{t-1} Y_{ij} \times \frac{{}_t S_{ij}}{{}_{t-1} S_{ij}}$$

$${}_t Y_i = \sum_j Y_{ij}$$

${}_t Y_i$  : 第i中業第t月營業額推估值

${}_t Y_{ij}$  : 第i中業第j小業第t月營業額推估值

${}_{t-1} Y_{ij}$  : 第i中業第j小業第t-1月營業額推估值

${}_t S_{ij}$  : 第i中業j小業第t月相同樣本營業額

${}_{t-1} S_{ij}$  : 第i中業j小業第t-1月相同樣本營業額

## 十、指數編製

(一)指數基期：以100年各月平均為基期，編成各類定基指數。

(二)各業指數

$${}_t I_{ij} = \frac{{}_t Y_{ij}/I_t}{Y_{ij}/12} \times 100, \quad {}_t I_i = \frac{\sum_j ({}_t Y_{ij}/I_t)}{\sum_j (Y_{ij}/12)} \times 100, \quad {}_t I = {}_t I_i \times W_i$$

${}_t I_{ij}$  : 第i中業第j小業第t月營業額指數

${}_t I_i$  : 第i中業第t月營業額指數

${}_t I$  : 第t月營業額指數

$I_t$  : 第t月物價指數

$Y_{ij}$  : 第i中業j小業100年營業額

$W_i$  : 依據100年工商及服務業普查結果之各中行業營業收入占母體營業收入之比率計算各類之權數。

為消除物價變動因素，批發業以躉售物價指數，零售業及餐飲業以消費者物價指數加以平減。

## 十一、調查結果報告

按月發布資料及編製批發、零售及餐飲業動態統計月報電子書。



DATE 108.4.23

## 108年3月批發、零售及餐飲業營業額統計

### 一、批發業營業額

1. 與上月比較：3月批發業營業額為8,268億元，較上月增加27.5%，經季節調整增加1.7%。
2. 與上年同月比較：批發業營業額減少5.7%，其中機械器具批發業年減8.2%，主因全球經濟成長趨緩、智慧手機與消費性電子產品需求疲弱、以及記憶體價格下滑所致；建材批發業及化學批發業各年減9.7%、15.5%，主因鋼鐵及石化原料買氣不振，價格平疲所致；汽機車批發業則因上年同月新車大量交貨，基期偏高，加上今年3月部分進口車款延遲到港，致年減9.9%。
3. 與上年同季比較：第1季批發業營業額為2兆3,856億元，減少1.9%。

表1 批發業主要行業營業額變動

單位：億元；%

行業別	108年3月			108年1~3月		
	營業額	月增率	年增率	營業額	年增率	構成比
總計	8 268	27.5	-5.7	23 856	-1.9	100.0
機械器具業(註1)	3 336	30.7	-8.2	9 403	-2.9	39.4
食品、飲料及菸草業	758	18.0	2.1	2 312	3.1	9.7
建材業	686	32.9	-9.7	1 922	-3.3	8.1
家庭器具業(註2)	618	5.5	-3.3	1 949	1.7	8.2
綜合商品業	555	17.5	3.6	1 644	3.5	6.9
汽機車業	527	70.3	-9.9	1 404	-10.2	5.9
藥品及化粧品業	444	45.7	7.1	1 267	9.4	5.3
布疋及服飾品業	367	12.7	-7.4	1 148	-4.4	4.8
化學業	345	23.8	-15.5	986	-9.0	4.1
其他批發業(註3)	632	27.6	-2.7	1 821	-4.7	7.6

註：1.機械器具業：包括電腦、手持行動裝置、電子與電力設備、機械及其配備等

2.家庭器具業：包括電器、家具、攝影器材、黃金白銀貴金屬等

3.其他批發業：包含文教及育樂用品批發業、燃料批發業等5項小業別

### 二、零售業營業額

1. 與上月比較：3月零售業營業額為3,441億元，較上月增加8.1%，經季節調整後增加7.6%。
2. 與上年同月比較：
  - (1) 零售業營業額年增0.6%，其中綜合商品零售業年增6.0%；無店面零

售業年增6.3%，主因跨業合作、手機新機上市及春遊需求，帶動運動休閒、食品及通訊商品業績成長；藥品及化粧品零售業年增5.5%，主因門市擴增及優惠活動促銷；汽機車零售業則年減8.3%，主因小客車銷售疲弱；資通訊及家電設備零售業年減2.3%，主因手機銷售下滑，惟家電設備因節能補助政策挹注，抵銷部分減幅。

- (2) 綜合商品零售業年增6.0%，其中百貨公司受惠新百貨商場開幕挹注，及部分業者母親節檔期提前展開，年增9.0%；超級市場因集點換購活動挹注，年增8.5%；便利商店因降雨日數較多影響來客數，年減1.8%；量販店因展店、強化線上購物及比較基期低，年增13.1%；其他綜合商品零售業則因出入境旅客增加，年增6.0%。

3. 與上年同季比較：第1季零售業營業額為1兆552億元，與上年同季持平。

表2 零售業主要行業營業額變動

單位：億元；%

行業別	108年3月			108年1~3月		
	營業額	月增率	年增率	營業額	年增率	構成比
總計	3 441	8.1	0.6	10 552	0.0	100.0
綜合商品零售業	1 017	-3.7	6.0	3 198	3.2	30.3
百貨公司	247	-12.6	9.0	806	4.0	7.6
超級市場	185	3.9	8.5	549	2.9	5.2
便利商店	273	4.0	-1.8	824	1.6	7.8
量販店	162	-4.4	13.1	546	1.4	5.2
其他	150	-8.3	6.0	472	7.5	4.5
汽機車業	519	55.6	-8.3	1 493	-9.3	14.1
食品、飲料及菸草業	386	16.4	-2.9	1 167	-1.1	11.1
資通訊及家電設備業	274	4.2	-2.3	877	-5.0	8.3
家庭器具及用品業	244	11.1	0.9	737	2.2	7.0
無店面零售業	222	12.0	6.3	670	6.0	6.4
燃料零售業	215	13.9	1.1	615	-1.2	5.8
藥品及化粧品業	191	13.5	5.5	536	6.3	5.1
其他零售業(註)	373	-12.1	0.4	1 258	2.9	11.9

註：其他零售業包含布疋及服飾品零售業、建材零售業等4項小業別

### 三、餐飲業營業額

1. 與上月比較：3月餐飲業營業額402億元，較上月減少7.6%，經季節調整後增加1.3%。
2. 與上年同月比較：餐飲業營業額增加8.5%，其中餐館業因假期較多，帶動外食需求，年增9.6%；飲料店業則因展店及促銷活動，年增1.5%。
3. 與上年同季比較：第1季餐飲業營業額為1,258億元，增加5.8%。

表3 餐飲業營業額變動

單位：億元；%

行業別	108年3月			108年1~3月		
	營業額	月增率	年增率	營業額	年增率	構成比
總計	402	-7.6	8.5	1 258	5.8	100.0
餐館業	342	-9.5	9.6	1 075	6.0	85.4
飲料店業	44	1.9	1.5	135	5.1	10.8
其他餐飲業	16	14.1	4.6	48	3.7	3.8

#### 四、綜合分析及動向指數

1. **批發業**：108年3月批發業營業額8,268億元，年減5.7%，主因全球經濟走緩、智慧手機及消費性電子產品需求減少、記憶體價格滑落，加上鋼鐵及石化原料買氣不振所致。第1季營業額2兆3,856億元，年減1.9%。
2. **零售業**：108年3月零售業營業額3,441億元，年增0.6%，其中綜合商品零售業之百貨公司因新商場開幕及部分業者母親節檔期提前展開，年增9.0%，超級市場因集點換購活動挹注，年增8.5%，量販店因展店、強化線上購物及比較基期低，年增13.1%，便利商店則因降雨日數較多影響來客數，年減1.8%；無店面零售業因跨業合作、手機新機上市及春遊需求，帶動相關商品業績成長，年增6.3%；藥品及化粧品零售業因門市擴增及促銷，年增5.5%；汽機車零售業則因小客車銷售疲弱，年減8.3%。第1季營業額1兆552億元，為歷年同季新高，年增0.01%。
3. **餐飲業**：108年3月餐飲業營業額402億元，年增8.5%，主因業者持續推出新品，以及連假帶動外食需求所致。第1季營業額1,258億元，為歷年同季新高，年增5.8%。
4. **展望4月份**：批發業因全球景氣放緩，記憶體、面板等部分電子產品價格下跌，加上傳統貨品需求仍疲，預估批發業營業額年增率仍為負成長；零售業因母親節檔期陸續展開，加上新車陸續交車，預期帶動零售業營運動能增溫，惟去年清明連假較長推升基期，恐抵銷部分增幅；餐飲業則因連假帶動出遊人潮之外食需求，以及天氣轉熱帶動冰飲品消費擴增，預期營業額可望較上年同月成長。
5. **動向指數**：據受查廠商對108年4月營運看法，按家數計算之動向指數批發業為51.0、零售業為52.3、餐飲業為47.1；按營業額計算之動向指數批發業為49.7、零售業為54.9、餐飲業為58.7，顯示批發業營業額將較上月減少，零售業及餐飲業營業額則較上月增加。

表4 批發、零售及餐飲業營業額動向指數

— 受查廠商對108年4月營運與上月比較之看法 —

行業別	按家數計			按營業額計				
	增加	持平	減少	增加	持平	減少		
批發業	51.0	9.1	83.7	7.2	49.7	6.9	85.6	7.5
零售業	52.3	10.3	83.9	5.8	54.9	14.8	80.3	4.9
餐飲業	47.1	8.7	76.8	14.5	58.7	27.9	61.5	10.6

說明：按家數(營業額)計之動向指數=預期增加家數(營業額)之比率+0.5\*預期持平家數(營業額)之比率。  
動向指數介於0與100之間，<50代表預期下滑，50代表中性持平，>50代表預期成長。

圖 1 批發業營業額及年增率

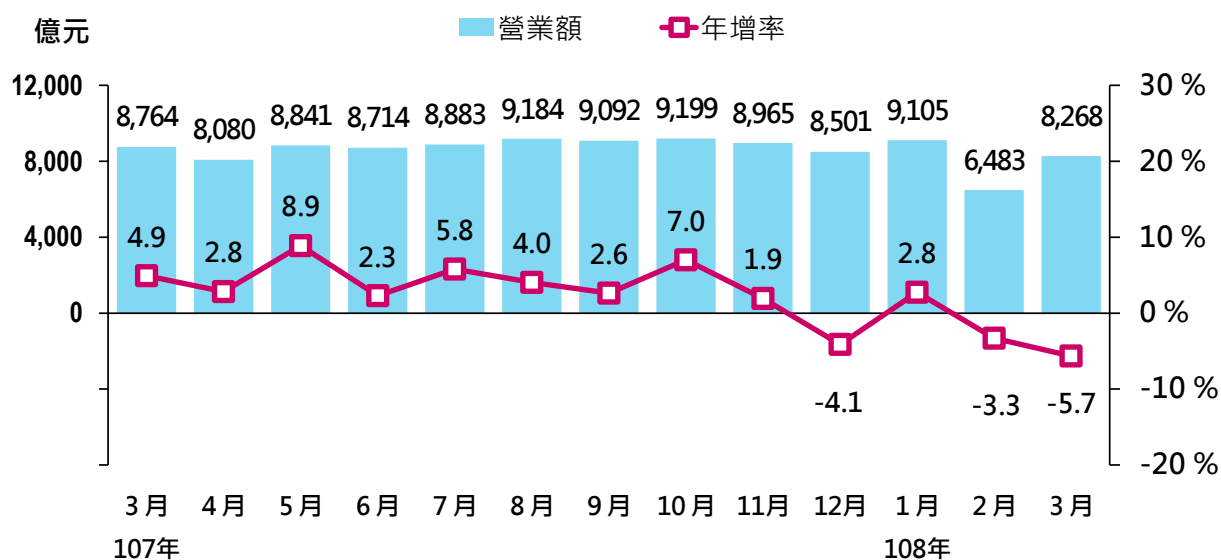


圖 2 零售業營業額及年增率

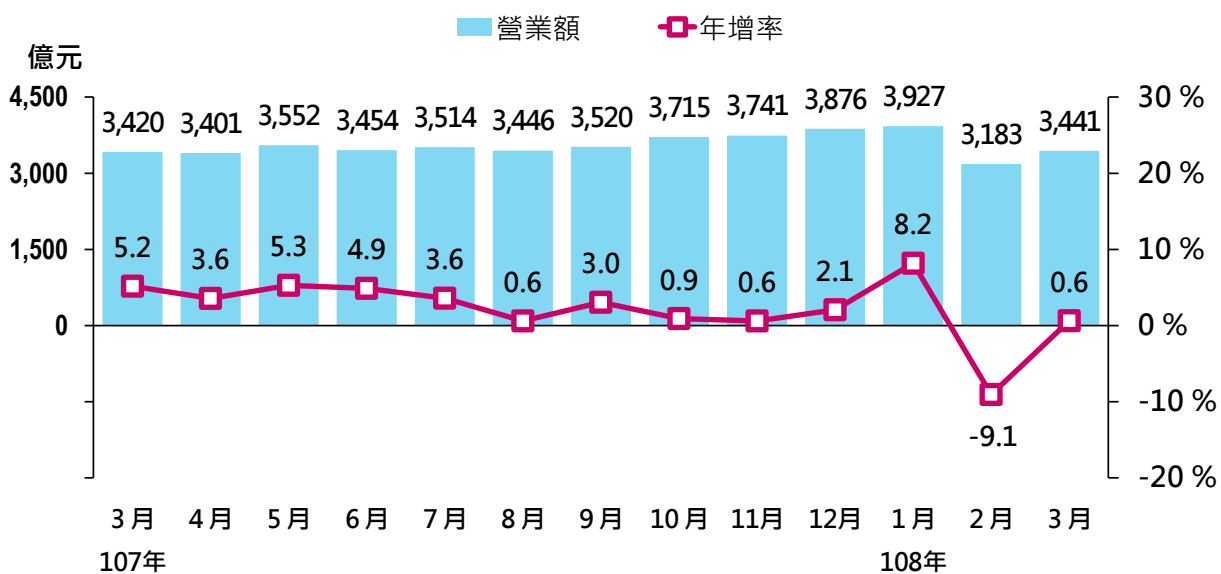
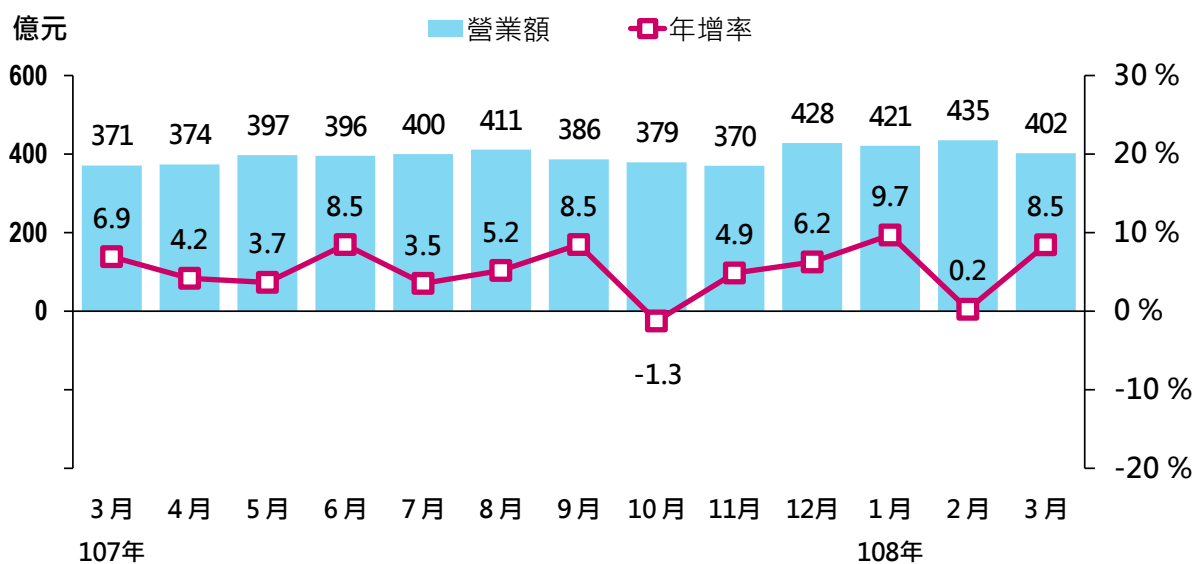


圖 3 餐飲業營業額及年增率



## 五、發布概況

1. 本新聞稿透過網際網路系統同步發送。
2. 108年4月份資料訂於108年5月23日下午4:00公布。

發言人：經濟部統計處 王副處長淑娟

聯絡電話：(02)23212200#8500

電子郵件信箱：scwang3@moea.gov.tw

業務聯絡人：經濟部統計處 蔡科長美娟

聯絡電話：(02)23212200#8513

電子郵件信箱：mjtsai1@moea.gov.tw



表1 批發業營業額 (1/3)

單位：億元；%

	批發業 合計		機械器具批發業		家庭器具及 用品批發業		食品、飲料及 菸草製品批發業	
	(45~46)	年增率	( 464 )	年增率	( 456 )	年增率	( 454 )	年增率
96年	89,851	7.8	33,016	14.1	8,260	4.5	7,714	2.4
97年	92,656	3.1	35,951	8.9	8,066	-2.3	8,075	4.7
98年	88,002	-5.0	35,675	-0.8	7,586	-6.0	7,705	-4.6
99年	97,166	10.4	40,634	13.9	7,993	5.4	8,190	6.3
100年	99,936	2.9	41,235	1.5	8,145	1.9	8,699	6.2
101年	98,330	-1.6	40,718	-1.3	7,801	-4.2	8,967	3.1
102年	99,042	0.7	40,550	-0.4	7,634	-2.1	9,236	3.0
103年	101,173	2.2	41,731	2.9	7,949	4.1	9,136	-1.1
104年	97,258	-3.9	39,551	-5.2	7,981	0.4	8,950	-2.0
105年	95,451	-1.9	38,201	-3.4	7,762	-2.7	9,144	2.2
106年	100,202	5.0	41,508	8.7	7,665	-1.3	9,171	0.3
10月	8,597	3.9	3,583	8.0	693	-1.2	736	-3.1
11月	8,794	4.2	3,631	6.2	710	-1.6	759	-0.2
12月	8,868	3.5	3,620	7.4	727	-0.8	805	-2.8
107年	103,788	3.6	43,597	5.0	7,778	1.5	9,490	3.5
1月	8,861	10.4	3,507	16.3	674	4.8	832	-0.9
2月	6,704	-4.0	2,539	-10.4	603	7.4	670	6.5
3月	8,764	4.9	3,634	6.6	639	4.7	742	0.2
4月	8,080	2.8	3,316	2.6	657	2.3	720	0.4
5月	8,841	8.9	3,764	10.1	642	8.8	803	2.6
6月	8,714	2.3	3,746	3.3	637	1.8	825	3.3
7月	8,883	5.8	3,798	6.3	634	0.5	843	11.7
8月	9,184	4.0	4,063	9.2	603	-2.0	902	9.9
9月	9,092	2.6	4,156	8.0	604	-2.0	807	2.2
10月	9,199	7.0	3,881	8.3	715	3.2	777	5.5
11月	8,965	1.9	3,834	5.6	677	-4.6	776	2.3
12月	8,501	-4.1	3,358	-7.3	694	-4.5	795	-1.2
108年 1~3月	23,856	-1.9	9,403	-2.9	1,949	1.7	2,312	3.1
1月	9,105	2.8	3,515	0.2	744	10.5	912	9.6
2月 r	6,483	-3.3	2,552	0.5	586	-2.8	643	-4.0
3月 p	8,268	-5.7	3,336	-8.2	618	-3.3	758	2.1
	金額	%	金額	%	金額	%	金額	%
較上月增減	1,785	27.5	783	30.7	32	5.5	116	18.0
較上年同月增減	-496	-5.7	-298	-8.2	-21	-3.3	16	2.1
累計較上年同期增減	-474	-1.9	-276	-2.9	33	1.7	69	3.1
本年累計結構比	-	100.0	-	39.4	-	8.2	-	9.7

說明：1. 各行業類別括弧內數字為行業標準分類代碼(第9次修訂)

2. 其他批發業包含燃料批發業、農產原料及活動物批發業、商品經紀業、其他專賣批發業

表1 批發業營業額 (2/3)

單位：億元；%

	建材批發業		布疋及服飾品批發業		綜合商品批發業		汽機車及其零 配件、用品批發業	
	( 461 )	年增率	( 455 )	年增率	( 452 )	年增率	( 465 )	年增率
96年	8,376	6.3	6,470	-4.5	5,934	3.8	5,105	6.8
97年	8,978	7.2	6,149	-5.0	5,986	0.9	4,387	-14.1
98年	7,710	-14.1	5,696	-7.4	5,010	-16.3	4,523	3.1
99年	8,519	10.5	5,744	0.8	5,693	13.6	4,815	6.5
100年	8,891	4.4	5,521	-3.9	6,036	6.0	5,585	16.0
101年	8,451	-4.9	5,317	-3.7	6,144	1.8	5,407	-3.2
102年	8,267	-2.2	5,454	2.6	6,351	3.4	5,780	6.9
103年	8,449	2.2	5,377	-1.4	6,379	0.4	6,122	5.9
104年	7,679	-9.1	5,440	1.2	6,165	-3.4	6,028	-1.5
105年	7,308	-4.8	5,198	-4.4	6,136	-0.5	6,326	4.9
106年	8,051	10.2	4,921	-5.3	6,255	1.9	6,431	1.7
10月	676	11.5	444	-6.7	522	1.8	523	-2.1
11月	734	6.9	423	-3.6	512	0.6	574	6.8
12月	774	4.4	417	-4.6	531	-2.4	561	5.8
107年	8,556	6.3	4,896	-0.5	6,478	3.6	6,231	-3.1
1月	711	17.2	438	1.0	570	1.7	606	-0.6
2月	516	-7.7	366	2.3	483	7.1	374	-15.4
3月	760	10.6	397	-3.6	536	1.3	584	5.0
4月	721	15.6	374	-4.2	504	5.4	480	-5.8
5月	767	16.2	380	0.4	553	7.4	533	5.4
6月	724	8.5	353	-4.9	538	2.7	532	-7.7
7月	715	11.0	392	-3.8	539	2.0	555	-0.3
8月	720	-1.6	446	1.0	551	-2.8	466	-10.1
9月	675	-2.1	425	-4.6	540	0.7	472	-5.6
10月	740	9.4	470	5.8	564	8.1	551	5.3
11月	735	0.2	438	3.5	541	5.5	537	-6.4
12月	773	-0.1	419	0.4	559	5.4	542	-3.3
108年 1~3月	1,922	-3.3	1,148	-4.4	1,644	3.5	1,404	-10.2
1月	719	1.1	455	3.7	617	8.1	569	-6.1
2月 r	516	0.1	326	-10.8	472	-2.2	309	-17.2
3月 p	686	-9.7	367	-7.4	555	3.6	527	-9.9
	金額	%	金額	%	金額	%	金額	%
較上月增減	170	32.9	41	12.7	83	17.5	217	70.3
較上年同月增減	-74	-9.7	-29	-7.4	19	3.6	-58	-9.9
累計較上年同期增減	-65	-3.3	-53	-4.4	55	3.5	-159	-10.2
本年累計結構比	-	8.1	-	4.8	-	6.9	-	5.9

說明：1. 各行業類別括弧內數字為行業標準分類代碼(第9次修訂)

2. 其他批發業包含燃料批發業、農產原料及活動物批發業、商品經紀業、其他專賣批發業

表1 批發業營業額 (3/3)

單位：億元；%

	化學材料及 其製品批發業		藥品、醫療用品 及化粧品批發業		文教、育樂 用品批發業		其他批發業	
	( 462 )	年增率	( 457 )	年增率	( 458 )	年增率		年增率
96年	4,278	12.6	3,213	6.0	3,050	4.8	4,436	9.5
97年	3,997	-6.6	3,393	5.6	3,106	1.8	4,566	2.9
98年	3,629	-9.2	3,574	5.3	2,814	-9.4	4,080	-10.6
99年	4,241	16.9	3,738	4.6	3,059	8.7	4,540	11.3
100年	4,170	-1.7	3,876	3.7	3,096	1.2	4,683	3.1
101年	4,102	-1.6	3,873	-0.1	3,097	0.0	4,453	-4.9
102年	4,151	1.2	3,894	0.5	3,125	0.9	4,601	3.3
103年	4,369	5.2	3,976	2.1	3,171	1.5	4,515	-1.9
104年	4,075	-6.7	4,102	3.2	3,223	1.7	4,064	-10.0
105年	3,932	-3.5	4,261	3.9	3,291	2.1	3,890	-4.3
106年	4,184	6.4	4,597	7.9	3,450	4.8	3,969	2.0
10月	335	2.2	445	5.4	299	2.9	340	5.2
11月	372	4.8	412	7.1	304	9.9	365	3.9
12月	366	1.9	401	10.9	300	0.5	366	0.6
107年	4,385	4.8	4,721	2.7	3,389	-1.8	4,266	7.5
1月	386	21.3	432	11.9	331	10.6	375	18.3
2月	289	-9.2	312	7.9	267	2.6	288	1.0
3月	408	8.1	415	2.9	272	-5.0	378	10.3
4月	363	7.5	359	0.5	253	-4.1	332	9.2
5月	387	13.5	383	8.1	265	-2.3	365	19.4
6月	367	4.2	362	-2.5	269	-5.5	362	11.7
7月	371	9.2	374	4.5	290	-0.6	372	19.1
8月	379	3.1	392	1.3	297	-2.6	365	3.5
9月	356	-0.5	426	-1.9	289	1.3	342	-3.8
10月	386	15.2	464	4.3	280	-6.4	371	9.1
11月	368	-1.0	409	-0.8	290	-4.5	361	-1.2
12月	324	-11.4	394	-1.8	286	-4.5	357	-2.7
108年 1~3月	986	-9.0	1,267	9.4	874	0.5	947	-8.9
1月	363	-5.9	518	20.0	336	1.6	357	-4.7
2月 r	278	-3.8	305	-2.4	239	-10.2	256	-11.1
3月 p	345	-15.5	444	7.1	298	9.5	334	-11.6
	金額	%	金額	%	金額	%	金額	%
較上月增減	66	23.8	139	45.7	59	24.4	78	30.5
較上年同月增減	-63	-15.5	29	7.1	26	9.5	-44	-11.6
累計較上年同期增減	-97	-9.0	108	9.4	4	0.5	-93	-8.9
本年累計結構比	-	4.1	-	5.3	-	3.7	-	4.0

說明：1. 各行業類別括弧內數字為行業標準分類代碼(第9次修訂)

2. 其他批發業包含燃料批發業、農產原料及活動物批發業、商品經紀業、其他專賣批發業

表2 零售業營業額 (1/3)

單位：億元；%

	零售業				綜合商品 (詳表3)		汽機車及其零配件、 用品零售業	
	合計		不含汽機車		( 471 )	年增率	( 484 )	年增率
	(47~48)	年增率		年增率				
96年	32,576	3.5	28,294	4.5	8,167	4.3	4,282	-2.4
97年	32,195	-1.2	28,778	1.7	8,350	2.2	3,417	-20.2
98年	32,681	1.5	28,792	0.0	8,532	2.2	3,889	13.8
99年	34,745	6.3	30,294	5.2	9,130	7.0	4,451	14.5
100年	36,939	6.3	31,803	5.0	9,735	6.6	5,136	15.4
101年	37,832	2.4	32,679	2.8	10,227	5.1	5,153	0.3
102年	38,574	2.0	33,242	1.7	10,524	2.9	5,331	3.5
103年	40,074	3.9	34,317	3.2	11,065	5.1	5,757	8.0
104年	40,203	0.3	34,378	0.2	11,510	4.0	5,825	1.2
105年	40,968	1.9	34,827	1.3	12,047	4.7	6,141	5.4
106年	41,451	1.2	35,137	0.9	12,295	2.1	6,315	2.8
10月	3,681	3.2	3,166	3.8	1,166	6.5	515	-0.2
11月	3,719	4.0	3,155	4.6	1,103	4.8	564	0.6
12月	3,798	3.5	3,216	3.7	1,091	4.7	582	2.9
107年	42,770	3.2	36,407	3.6	12,809	4.2	6,363	0.8
1月	3,631	-4.2	2,967	-6.6	1,019	-10.6	664	8.1
2月	3,500	15.7	3,084	17.3	1,120	26.4	416	4.7
3月	3,420	5.2	2,854	5.1	960	5.4	566	5.5
4月	3,401	3.6	2,902	4.0	1,031	4.7	499	1.2
5月	3,552	5.3	3,012	5.2	1,056	3.7	540	5.9
6月	3,454	4.9	2,908	6.1	1,000	5.2	545	-1.2
7月	3,514	3.6	2,937	4.0	1,046	4.1	576	1.7
8月	3,446	0.6	3,033	3.9	1,097	7.1	413	-18.6
9月	3,520	3.0	3,051	3.8	1,049	3.3	469	-1.7
10月	3,715	0.9	3,191	0.8	1,164	-0.2	524	1.7
11月	3,741	0.6	3,194	1.2	1,128	2.3	548	-2.9
12月	3,876	2.1	3,273	1.8	1,141	4.5	604	3.8
108年 1~3月	10,552	0.0	9,059	1.7	3,198	3.2	1,493	-9.3
1月	3,927	8.2	3,287	10.8	1,126	10.5	641	-3.5
2月 r	3,183	-9.1	2,850	-7.6	1,056	-5.7	333	-19.8
3月 p	3,441	0.6	2,922	2.4	1,017	6.0	519	-8.3
	金額	%	金額	%	金額	%	金額	%
較上月增減	258	8.1	72	2.5	-39	-3.7	185	55.6
較上年同月增減	21	0.6	68	2.4	57	6.0	-47	-8.3
累計較上年同期增減	1	0.0	154	1.7	100	3.2	-153	-9.3
本年累計結構比	-	100.0	-	85.9	-	30.3	-	14.1

說明：1. 各行業類別括弧內數字為行業標準分類代碼(第9次修訂)

2. 其他零售業包含文教樂用品零售業、建材零售業、其他專賣零售業

3. 家庭器具及用品零售業不包含家電設備，家電設備移至資通訊及家電設備零售業下

表2 零售業營業額 (2/3)

單位：億元；%

	食品、飲料及菸草製品零售業		資通訊及家電設備零售業		家庭器具及用品零售業		燃料零售業	
	( 472 )	年增率	(483+4741)	年增率	( 474 )	年增率	( 482 )	年增率
96年	3,626	3.8	3,624	3.6	2,786	4.4	2,729	6.9
97年	3,740	3.1	3,562	-1.7	2,759	-1.0	2,771	1.5
98年	3,871	3.5	3,286	-7.8	2,749	-0.3	2,667	-3.7
99年	3,966	2.4	3,354	2.1	2,920	6.2	2,880	8.0
100年	4,099	3.4	3,539	5.5	3,045	4.3	3,015	4.7
101年	4,349	6.1	3,649	3.1	3,015	-1.0	3,028	0.4
102年	4,576	5.2	3,590	-1.6	3,014	0.0	3,092	2.1
103年	4,614	0.8	3,599	0.2	3,181	5.5	3,031	-2.0
104年	4,737	2.7	3,605	0.2	3,170	-0.4	2,306	-23.9
105年	4,812	1.6	3,553	-1.5	3,016	-4.8	2,176	-5.6
106年	4,780	-0.7	3,461	-2.6	2,892	-4.1	2,379	9.3
10月	407	5.5	285	-5.5	271	0.2	203	2.8
11月	382	0.6	324	5.6	284	2.4	205	8.6
12月	400	-3.3	318	2.0	278	0.4	222	8.9
107年	4,834	1.1	3,486	0.7	2,986	3.3	2,688	13.0
1月	390	-7.3	322	0.8	247	-3.5	213	2.9
2月	393	8.3	320	22.7	233	1.7	196	9.2
3月	397	0.3	281	8.5	242	8.7	213	7.5
4月	387	1.0	286	4.3	228	4.2	211	12.6
5月	391	0.6	303	13.0	245	8.5	231	18.8
6月	382	1.8	283	0.3	235	10.3	233	25.8
7月	386	1.1	285	-5.8	232	5.9	243	24.5
8月	429	2.6	274	-2.9	241	1.9	235	15.7
9月	481	3.5	269	-6.0	246	3.4	239	20.0
10月	402	-1.3	279	-2.0	274	1.3	235	15.9
11月	385	0.9	301	-7.0	278	-2.0	220	7.7
12月	411	2.8	283	-10.9	285	2.4	219	-1.5
108年 1~3月	1,167	-1.1	877	-5.0	737	2.2	615	-1.2
1月	450	15.3	339	5.4	274	11.2	211	-1.0
2月 r	331	-15.8	263	-17.8	219	-6.0	189	-3.9
3月 p	386	-2.9	274	-2.3	244	0.9	215	1.1
	金額	%	金額	%	金額	%	金額	%
較上月增減	54	16.4	11	4.2	24	11.1	26	13.9
較上年同月增減	-11	-2.9	-6	-2.3	2	0.9	2	1.1
累計較上年同期增減	-14	-1.1	-46	-5.0	16	2.2	-7	-1.2
本年累計結構比	-	11.1	-	8.3	-	7.0	-	5.8

說明：1. 各行業類別括弧內數字為行業標準分類代碼(第9次修訂)

2. 其他零售業包含文教樂用品零售業、建材零售業、其他專賣零售業

3. 家庭器具及用品零售業不包含家電設備，家電設備移至資通訊及家電設備零售業下

表2 零售業營業額 (3/3)

單位：億元；%

	布疋及服飾品 零售業		藥品、醫療用品 及化粧品零售業		無店面 零售業		其他零售業	
	( 473 )	年增率	( 475 )	年增率	( 487 )	年增率		年增率
96年	2,497	3.3	1,519	6.3	1,211	11.5	2,134	1.2
97年	2,506	0.3	1,575	3.7	1,372	13.3	2,144	0.5
98年	2,519	0.6	1,576	0.1	1,504	9.6	2,087	-2.6
99年	2,592	2.9	1,650	4.6	1,631	8.5	2,171	4.0
100年	2,675	3.2	1,732	5.0	1,719	5.4	2,245	3.4
101年	2,695	0.8	1,732	0.0	1,780	3.5	2,203	-1.9
102年	2,654	-1.5	1,758	1.5	1,908	7.2	2,127	-3.5
103年	2,758	3.9	1,829	4.0	2,058	7.9	2,183	2.6
104年	2,798	1.4	1,883	2.9	2,167	5.3	2,203	0.9
105年	2,856	2.1	1,962	4.2	2,279	5.1	2,127	-3.4
106年	2,864	0.3	2,020	3.0	2,387	4.8	2,058	-3.2
10月	271	5.3	182	5.6	200	5.2	181	0.5
11月	275	4.9	168	0.6	230	12.0	186	4.0
12月	303	9.9	185	3.6	225	6.2	195	2.9
107年	2,915	1.8	2,107	4.3	2,547	6.7	2,032	-1.2
1月	228	-20.4	160	-0.5	217	7.0	171	-6.3
2月	284	36.7	164	8.0	206	10.1	167	2.9
3月	209	4.0	181	8.5	209	4.7	163	-0.1
4月	229	1.9	170	3.7	196	2.9	164	0.4
5月	239	-1.1	170	3.2	210	7.4	166	0.0
6月	235	10.4	177	4.0	202	4.0	162	2.4
7月	217	-0.2	171	8.5	196	8.2	162	-2.2
8月	215	-0.1	173	2.4	201	2.0	169	-3.0
9月	219	4.7	190	5.3	197	6.7	161	0.3
10月	266	-2.0	188	3.1	210	5.2	173	-4.6
11月	267	-2.7	175	4.2	261	13.8	178	-4.4
12月	308	1.9	188	1.9	242	7.5	196	0.7
108年 1~3月	742	2.9	536	6.3	670	6.0	516	2.8
1月	270	18.4	177	10.6	250	15.1	189	10.6
2月 r	262	-7.8	168	2.9	198	-3.9	163	-2.5
3月 p	210	0.6	191	5.5	222	6.3	163	0.1
	金額	%	金額	%	金額	%	金額	%
較上月增減	-51	-19.6	23	13.5	24	12.0	0	-0.2
較上年同月增減	1	0.6	10	5.5	13	6.3	0	0.1
累計較上年同期增減	21	2.9	32	6.3	38	6.0	14	2.8
本年累計結構比	-	7.0	-	5.1	-	6.4	-	4.9

說明：1. 各行業類別括弧內數字為行業標準分類代碼(第9次修訂)

2. 其他零售業包含文教樂用品零售業、建材零售業、其他專賣零售業

3. 家庭器具及用品零售業不包含家電設備，家電設備移至資通訊及家電設備零售業下

表3 綜合商品零售業營業額 (1/2)

單位：億元；%

	綜合商品零售業 合計		百貨公司業		超級市場業	
	( 471 )	年增率		年增率		年增率
96年	8,167	4.3	2,252	6.4	1,110	7.8
97年	8,350	2.2	2,248	-0.2	1,213	9.3
98年	8,532	2.2	2,319	3.2	1,268	4.6
99年	9,130	7.0	2,511	8.3	1,336	5.3
100年	9,735	6.6	2,702	7.6	1,434	7.4
101年	10,227	5.1	2,800	3.6	1,519	5.9
102年	10,524	2.9	2,886	3.1	1,587	4.5
103年	11,065	5.1	3,061	6.1	1,672	5.3
104年	11,510	4.0	3,189	4.2	1,804	7.9
105年	12,047	4.7	3,331	4.5	1,973	9.3
106年	12,295	2.1	3,346	0.4	2,096	6.2
10月	1,166	6.5	395	6.5	188	9.7
11月	1,103	4.8	378	6.8	169	3.7
12月	1,091	4.7	324	5.1	177	2.2
107年	12,809	4.2	3,401	1.6	2,219	5.9
1月	1,019	-10.6	242	-20.0	176	-3.5
2月	1,120	26.4	307	30.2	187	22.6
3月	960	5.4	227	4.4	170	5.3
4月	1,031	4.7	287	2.3	172	6.4
5月	1,056	3.7	275	0.1	180	7.3
6月	1,000	5.2	234	5.9	174	2.8
7月	1,046	4.1	245	0.6	191	4.3
8月	1,097	7.1	241	5.0	212	11.7
9月	1,049	3.3	254	3.7	191	-0.8
10月	1,164	-0.2	396	0.1	187	-0.4
11月	1,128	2.3	369	-2.5	182	7.6
12月	1,141	4.5	325	0.5	196	10.7
108年 1~3月	3,198	3.2	806	4.0	549	2.9
1月	1,126	10.5	276	14.4	187	6.0
2月 r	1,056	-5.7	283	-8.0	178	-5.1
3月 p	1,017	6.0	247	9.0	185	8.5
	金額	%	金額	%	金額	%
較上月增減	-39	-3.7	-36	-12.6	7	3.9
較上年同月增減	57	6.0	20	9.0	14	8.5
累計較上年同期增減	100	3.2	31	4.0	15	2.9
本年累計結構比	-	100.0	-	25.2	-	17.2

表3 綜合商品零售業營業額 (2/2)

單位：億元；%

	便利商店業		零售式量販業		其他綜合商品 零售業	
	金額	年增率	金額	年增率	金額	年增率
96年	2,097	2.0	1,372	3.6	1,338	2.5
97年	2,120	1.1	1,452	5.9	1,317	-1.5
98年	2,121	0.0	1,478	1.8	1,346	2.2
99年	2,305	8.7	1,564	5.8	1,415	5.1
100年	2,460	6.7	1,665	6.5	1,474	4.1
101年	2,677	8.8	1,707	2.5	1,524	3.4
102年	2,761	3.1	1,716	0.5	1,574	3.3
103年	2,892	4.8	1,758	2.5	1,682	6.8
104年	2,950	2.0	1,830	4.1	1,737	3.3
105年	3,088	4.7	1,913	4.6	1,741	0.3
106年	3,173	2.8	1,971	3.0	1,709	-1.9
10月	263	2.9	167	12.3	153	3.0
11月	254	1.6	150	6.1	152	5.2
12月	267	4.2	166	9.0	158	3.7
107年	3,375	6.3	2,021	2.5	1,793	5.0
1月	275	-0.8	186	-19.2	140	-5.5
2月	258	16.7	210	52.7	157	13.5
3月	278	9.6	143	-3.1	142	9.1
4月	275	5.9	149	1.2	147	9.1
5月	294	6.1	155	-0.7	152	6.4
6月	292	7.2	156	3.2	145	5.6
7月	300	9.0	170	0.7	140	4.2
8月	296	3.9	200	11.5	148	5.4
9月	279	4.6	177	3.4	147	5.4
10月	272	3.2	149	-10.3	160	4.3
11月	275	8.2	153	2.1	149	-1.7
12月	280	4.9	173	4.4	166	5.3
108年 1~3月	824	1.6	546	1.4	472	7.5
1月	289	5.1	216	15.7	158	13.1
2月 r	262	1.5	169	-19.3	164	4.0
3月 p	273	-1.8	162	13.1	150	6.0
	金額	%	金額	%	金額	%
較上月增減	11	4.0	-7	-4.4	-14	-8.3
較上年同月增減	-5	-1.8	19	13.1	8	6.0
累計較上年同期增減	13	1.6	8	1.4	33	7.5
本年累計結構比	-	25.8	-	17.1	-	14.8



表4 餐飲業營業額

單位：億元；%

	餐飲業 合計		餐館業		飲料店業		其他餐飲業	
	( 56 )	年增率	( 561 )	年增率	( 562 )	年增率	( 569 )	年增率
96年	3,174	4.9	2,683	5.1	351	4.9	140	1.1
97年	3,247	2.3	2,738	2.0	363	3.4	146	4.2
98年	3,263	0.5	2,754	0.6	361	-0.5	147	1.0
99年	3,512	7.6	2,970	7.8	384	6.3	158	7.4
100年	3,809	8.4	3,240	9.1	404	5.2	165	4.2
101年	3,945	3.6	3,360	3.7	416	3.0	169	2.3
102年	4,007	1.6	3,384	0.7	450	8.0	174	2.9
103年	4,129	3.1	3,492	3.2	459	2.0	179	2.8
104年	4,241	2.7	3,587	2.7	473	3.1	181	1.1
105年	4,394	3.6	3,720	3.7	491	3.9	183	1.3
106年	4,523	2.9	3,829	2.9	509	3.7	185	1.3
10月	384	2.9	325	3.0	42	3.0	16	1.7
11月	353	2.4	294	2.4	42	3.5	16	0.1
12月	403	5.7	342	6.6	44	0.7	17	1.5
107年	4,731	4.6	4,004	4.6	538	5.6	190	2.3
1月	384	-11.0	324	-12.7	43	-1.5	16	2.3
2月	434	19.1	378	21.2	42	8.2	14	2.3
3月	371	6.9	312	7.6	43	3.2	16	4.7
4月	374	4.2	314	3.6	44	7.7	16	5.8
5月	397	3.7	336	3.1	45	8.5	16	2.7
6月	396	8.5	335	8.9	44	7.8	16	2.3
7月	400	3.5	340	3.3	45	5.8	15	1.7
8月	411	5.2	349	5.5	47	4.0	15	1.6
9月	386	8.5	326	9.5	46	3.4	15	2.0
10月	379	-1.3	318	-2.3	45	7.0	16	-1.8
11月	370	4.9	311	5.5	43	1.7	17	1.8
12月	428	6.2	361	5.7	50	11.8	17	2.5
108年 1~3月	1,258	5.8	1,075	6.0	135	5.1	48	3.7
1月	421	9.7	355	9.6	48	12.5	17	4.4
2月 r	435	0.2	378	0.0	43	1.4	14	1.9
3月 p	402	8.5	342	9.6	44	1.5	16	4.6
	金額	%	金額	%	金額	%	金額	%
較上月增減	-33	-7.6	-36	-9.5	1	1.9	2	14.1
較上年同月增減	31	8.5	30	9.6	1	1.5	1	4.6
累計較上年同期增減	70	5.8	61	6.0	7	5.1	2	3.7
本年累計結構比	-	100.0	-	85.4	-	10.8	-	3.8



表6 批發業營業額 (1/3) (按季)

單位：億元；%

	批發業 合計		機械器具批發業		家庭器具及 用品批發業		食品、飲料及 菸草製品批發業	
	( 45~46 )	年增率	( 464 )	年增率	( 456 )	年增率	( 454 )	年增率
97年	92,656	3.1	35,951	8.9	8,066	-2.3	8,075	4.7
98年	88,002	-5.0	35,675	-0.8	7,586	-6.0	7,705	-4.6
99年	97,166	10.4	40,634	13.9	7,993	5.4	8,190	6.3
100年	99,936	2.9	41,235	1.5	8,145	1.9	8,699	6.2
101年	98,330	-1.6	40,718	-1.3	7,801	-4.2	8,967	3.1
102年	99,042	0.7	40,550	-0.4	7,634	-2.1	9,236	3.0
103年	101,173	2.2	41,731	2.9	7,949	4.1	9,136	-1.1
4 季	25,733	1.1	10,535	0.8	2,162	10.0	2,330	0.8
104年	97,258	-3.9	39,551	-5.2	7,981	0.4	8,950	-2.0
1 季	23,738	-1.0	9,625	-2.1	1,879	3.5	2,222	1.3
2 季	24,403	-4.6	10,008	-5.5	1,920	-1.5	2,135	-4.5
3 季	24,563	-5.0	10,138	-5.9	1,936	-4.3	2,325	-2.2
4 季	24,555	-4.6	9,780	-7.2	2,247	3.9	2,268	-2.7
105年	95,451	-1.9	38,201	-3.4	7,762	-2.7	9,144	2.2
1 季	22,019	-7.2	8,518	-11.5	1,836	-2.3	2,165	-2.6
2 季	23,512	-3.7	9,414	-5.9	1,878	-2.2	2,217	3.8
3 季	24,640	0.3	10,163	0.2	1,894	-2.2	2,415	3.9
4 季	25,279	3.0	10,107	3.3	2,154	-4.1	2,348	3.5
106年	100,202	5.0	41,508	8.7	7,665	-1.3	9,171	0.3
1 季	23,366	6.1	9,258	8.7	1,814	-1.2	2,209	2.1
2 季	24,495	4.2	10,275	9.1	1,858	-1.1	2,297	3.6
3 季	26,081	5.8	11,140	9.6	1,864	-1.6	2,366	-2.0
4 季	26,259	3.9	10,834	7.2	2,129	-1.2	2,299	-2.1
107年	103,788	3.6	43,597	5.0	7,778	1.5	9,490	3.5
1 季	24,330	4.1	9,680	4.6	1,916	5.6	2,244	1.6
2 季	25,634	4.6	10,827	5.4	1,935	4.2	2,347	2.2
3 季	27,159	4.1	12,018	7.9	1,842	-1.2	2,552	7.9
4 季	26,665	1.5	11,073	2.2	2,085	-2.0	2,347	2.1
108年 1~1季	23,856	-1.9	9,403	-2.9	1,949	1.7	2,312	3.1
1 季 p	23,856	-1.9	9,403	-2.9	1,949	1.7	2,312	3.1
	金額	%	金額	%	金額	%	金額	%
較上季增減	-2,808	-10.5	-1,669	-15.1	-137	-6.6	-35	-1.5
較上年同季增減	-474	-1.9	-276	-2.9	33	1.7	69	3.1
累計較上年同期增減	-474	-1.9	-276	-2.9	33	1.7	69	3.1
本年累計結構比	-	100.0	-	39.4	-	8.2	-	9.7

說明：1. 各行業類別括弧內數字為行業標準分類代碼(第9次修訂)

2. 其他批發業包含燃料批發業、農產原料及活動物批發業、商品經紀業、其他專賣批發業

表6 批發業營業額 (2/3) (按季)

單位：億元；%

	建材批發業		布疋及服飾品批發業		綜合商品批發業		汽機車及其零配件、用品批發業	
	( 461 )	年增率	( 455 )	年增率	( 452 )	年增率	( 465 )	年增率
97年	8,978	7.2	6,149	-5.0	5,986	0.9	4,387	-14.1
98年	7,710	-14.1	5,696	-7.4	5,010	-16.3	4,523	3.1
99年	8,519	10.5	5,744	0.8	5,693	13.6	4,815	6.5
100年	8,891	4.4	5,521	-3.9	6,036	6.0	5,585	16.0
101年	8,451	-4.9	5,317	-3.7	6,144	1.8	5,407	-3.2
102年	8,267	-2.2	5,454	2.6	6,351	3.4	5,780	6.9
103年	8,449	2.2	5,377	-1.4	6,379	0.4	6,122	5.9
4 季	2,224	2.0	1,390	1.7	1,593	-1.7	1,406	-4.2
104年	7,679	-9.1	5,440	1.2	6,165	-3.4	6,028	-1.5
1 季	1,917	-3.6	1,291	0.5	1,538	-0.3	1,539	0.1
2 季	1,980	-7.8	1,356	2.4	1,531	-4.4	1,583	-6.7
3 季	1,823	-12.8	1,421	3.1	1,605	-2.3	1,476	-0.4
4 季	1,959	-11.9	1,372	-1.3	1,491	-6.4	1,430	1.7
105年	7,308	-4.8	5,198	-4.4	6,136	-0.5	6,326	4.9
1 季	1,627	-15.1	1,259	-2.5	1,494	-2.8	1,510	-1.9
2 季	1,851	-6.5	1,226	-9.6	1,489	-2.8	1,656	4.6
3 季	1,795	-1.6	1,361	-4.2	1,588	-1.1	1,558	5.5
4 季	2,035	3.9	1,352	-1.4	1,566	5.0	1,602	12.0
106年	8,051	10.2	4,921	-5.3	6,255	1.9	6,431	1.7
1 季	1,852	13.8	1,203	-4.4	1,541	3.1	1,607	6.4
2 季	1,950	5.4	1,140	-7.1	1,517	1.9	1,592	-3.9
3 季	2,065	15.0	1,293	-4.9	1,632	2.8	1,576	1.1
4 季	2,184	7.3	1,284	-5.0	1,565	-0.1	1,658	3.5
107年	8,556	6.3	4,896	-0.5	6,478	3.6	6,231	-3.1
1 季	1,987	7.3	1,201	-0.2	1,589	3.1	1,563	-2.7
2 季	2,211	13.4	1,107	-2.9	1,595	5.2	1,545	-2.9
3 季	2,109	2.2	1,262	-2.4	1,630	-0.1	1,493	-5.2
4 季	2,249	2.9	1,327	3.3	1,664	6.3	1,630	-1.7
108年 1~1季	1,922	-3.3	1,148	-4.4	1,644	3.5	1,404	-10.2
1 季 p	1,922	-3.3	1,148	-4.4	1,644	3.5	1,404	-10.2
	金額	%	金額	%	金額	%	金額	%
較上季增減	-327	-14.5	-179	-13.5	-20	-1.2	-225	-13.8
較上年同季增減	-65	-3.3	-53	-4.4	55	3.5	-159	-10.2
累計較上年同期增減	-65	-3.3	-53	-4.4	55	3.5	-159	-10.2
本年累計結構比	-	8.1	-	4.8	-	6.9	-	5.9

說明：1. 各行業類別括弧內數字為行業標準分類代碼(第9次修訂)

2. 其他批發業包含燃料批發業、農產原料及活動物批發業、商品經紀業、其他專賣批發業

表6 批發業營業額 (3/3) (按季)

單位：億元；%

	化學材料及其製品批發業		藥品、醫療用品及化粧品批發業		文教、育樂用品批發業		其他批發業	
	( 462 )	年增率	( 457 )	年增率	( 458 )	年增率		年增率
97年	3,997	-6.6	3,393	5.6	3,106	1.8	4,566	2.9
98年	3,629	-9.2	3,574	5.3	2,814	-9.4	4,080	-10.6
99年	4,241	16.9	3,738	4.6	3,059	8.7	4,540	11.3
100年	4,170	-1.7	3,876	3.7	3,096	1.2	4,683	3.1
101年	4,102	-1.6	3,873	-0.1	3,097	0.0	4,453	-4.9
102年	4,151	1.2	3,894	0.5	3,125	0.9	4,601	3.3
103年	4,369	5.2	3,976	2.1	3,171	1.5	4,515	-1.9
4 季	1,085	1.5	1,057	7.7	810	-3.7	1,139	-5.6
104年	4,075	-6.7	4,102	3.2	3,223	1.7	4,064	-10.0
1 季	995	-2.1	925	5.4	796	1.7	1,011	-9.1
2 季	1,058	-7.5	997	2.6	780	-1.4	1,057	-7.6
3 季	998	-11.2	1,061	-0.7	798	1.3	982	-12.3
4 季	1,024	-5.6	1,119	5.8	850	4.9	1,015	-10.9
105年	3,932	-3.5	4,261	3.9	3,291	2.1	3,890	-4.3
1 季	946	-4.9	966	4.4	812	2.1	886	-12.4
2 季	967	-8.6	1,024	2.8	809	3.7	982	-7.0
3 季	977	-2.1	1,102	3.8	806	0.9	983	0.1
4 季	1,042	1.8	1,169	4.5	865	1.8	1,039	2.4
106年	4,184	6.4	4,597	7.9	3,450	4.8	3,969	2.0
1 季	1,014	7.1	1,078	11.6	846	4.1	944	6.6
2 季	1,031	6.6	1,083	5.7	821	1.5	933	-5.0
3 季	1,066	9.1	1,179	6.9	881	9.4	1,020	3.8
4 季	1,073	3.0	1,258	7.6	902	4.3	1,072	3.1
107年	4,385	4.8	4,721	2.7	3,389	-1.8	4,266	7.5
1 季	1,083	6.8	1,158	7.5	870	2.8	1,040	10.2
2 季	1,117	8.3	1,104	1.9	788	-4.0	1,058	13.4
3 季	1,107	3.8	1,191	1.1	875	-0.7	1,079	5.7
4 季	1,079	0.5	1,267	0.7	856	-5.1	1,089	1.6
108年 1~1季	986	-9.0	1,267	9.4	874	0.5	947	-8.9
1 季 p	986	-9.0	1,267	9.4	874	0.5	947	-8.9
	金額	%	金額	%	金額	%	金額	%
較上季增減	-93	-8.6	0	0.0	18	2.1	-141	-13.0
較上年同季增減	-97	-9.0	108	9.4	4	0.5	-93	-8.9
累計較上年同期增減	-97	-9.0	108	9.4	4	0.5	-93	-8.9
本年累計結構比	-	4.1	-	5.3	-	3.7	-	4.0

說明：1. 各行業類別括弧內數字為行業標準分類代碼(第9次修訂)

2. 其他批發業包含燃料批發業、農產原料及活動物批發業、商品經紀業、其他專賣批發業

表7 零售業營業額 (1/3) (按季)

單位：億元；%

	零售業				綜合商品 (詳表8)		汽機車及其零配件、 用品零售業	
	合計		不含汽機車		( 471 )	年增率	( 484 )	年增率
	( 47~48 )	年增率		年增率				
97年	32,195	-1.2	28,778	1.7	8,350	2.2	3,417	-20.2
98年	32,681	1.5	28,792	0.0	8,532	2.2	3,889	13.8
99年	34,745	6.3	30,294	5.2	9,130	7.0	4,451	14.5
100年	36,939	6.3	31,803	5.0	9,735	6.6	5,136	15.4
101年	37,832	2.4	32,679	2.8	10,227	5.1	5,153	0.3
102年	38,574	2.0	33,242	1.7	10,524	2.9	5,331	3.5
103年	40,074	3.9	34,317	3.2	11,065	5.1	5,757	8.0
4 季	10,537	3.1	9,039	3.1	2,990	5.8	1,498	3.0
104年	40,203	0.3	34,378	0.2	11,510	4.0	5,825	1.2
1 季	9,852	2.0	8,408	1.0	2,766	5.2	1,444	8.3
2 季	9,869	0.3	8,351	0.3	2,782	4.6	1,518	0.5
3 季	9,846	-2.0	8,493	-1.6	2,873	3.1	1,354	-4.4
4 季	10,636	0.9	9,126	1.0	3,090	3.3	1,510	0.8
105年	40,968	1.9	34,827	1.3	12,047	4.7	6,141	5.4
1 季	10,133	2.8	8,679	3.2	2,960	7.0	1,454	0.7
2 季	9,988	1.2	8,392	0.5	2,892	4.0	1,597	5.2
3 季	10,034	1.9	8,586	1.1	3,005	4.6	1,448	7.0
4 季	10,813	1.7	9,170	0.5	3,190	3.2	1,642	8.8
106年	41,451	1.2	35,137	0.9	12,295	2.1	6,315	2.8
1 季	10,068	-0.6	8,521	-1.8	2,936	-0.8	1,547	6.4
2 季	9,952	-0.4	8,396	0.1	2,954	2.1	1,555	-2.6
3 季	10,233	2.0	8,682	1.1	3,044	1.3	1,551	7.1
4 季	11,198	3.6	9,537	4.0	3,360	5.3	1,661	1.1
107年	42,770	3.2	36,407	3.6	12,809	4.2	6,363	0.8
1 季	10,551	4.8	8,905	4.5	3,098	5.5	1,645	6.3
2 季	10,407	4.6	8,823	5.1	3,087	4.5	1,585	1.9
3 季	10,479	2.4	9,021	3.9	3,191	4.8	1,458	-6.0
4 季	11,333	1.2	9,658	1.3	3,432	2.1	1,675	0.9
108年 1~1季	10,552	0.0	9,059	1.7	3,198	3.2	1,493	-9.3
1 季 p	10,552	0.0	9,059	1.7	3,198	3.2	1,493	-9.3
	金額	%	金額	%	金額	%	金額	%
較上季增減	-781	-6.9	-599	-6.2	-234	-6.8	-183	-10.9
較上年同季增減	1	0.0	154	1.7	100	3.2	-153	-9.3
累計較上年同期增減	1	0.0	154	1.7	100	3.2	-153	-9.3
本年累計結構比	-	100.0	-	85.9	-	30.3	-	14.1

說明：1. 各行業類別括弧內數字為行業標準分類代碼(第9次修訂)

2. 其他零售業包含文教育樂用品零售業、建材零售業、其他專賣零售業

表7 零售業營業額 (2/3) (按季)

單位：億元；%

	食品、飲料及 菸草製品零售業		資通訊及家電 設備零售業		家庭器具及 用品零售業		燃料零售業	
	( 472 )	年增率	(483+474)	年增率	( 474 )	年增率	( 482 )	年增率
97年	3,740	3.1	3,562	-1.7	2,759	-1.0	2,771	1.5
98年	3,871	3.5	3,286	-7.8	2,749	-0.3	2,667	-3.7
99年	3,966	2.4	3,354	2.1	2,920	6.2	2,880	8.0
100年	4,099	3.4	3,539	5.5	3,045	4.3	3,015	4.7
101年	4,349	6.1	3,649	3.1	3,015	-1.0	3,028	0.4
102年	4,576	5.2	3,590	-1.6	3,014	0.0	3,092	2.1
103年	4,614	0.8	3,599	0.2	3,181	5.5	3,031	-2.0
4 季	1,148	-0.4	912	2.7	922	8.6	684	-14.3
104年	4,737	2.7	3,605	0.2	3,170	-0.4	2,306	-23.9
1 季	1,177	1.7	913	2.1	762	2.8	562	-26.2
2 季	1,148	2.4	886	1.7	734	-1.1	609	-22.4
3 季	1,229	3.6	874	-5.1	752	-3.0	590	-26.3
4 季	1,182	2.9	932	2.2	922	0.0	546	-20.2
105年	4,812	1.6	3,553	-1.5	3,016	-4.8	2,176	-5.6
1 季	1,228	4.3	923	1.0	778	2.1	473	-15.8
2 季	1,159	0.9	843	-4.8	706	-3.8	553	-9.1
3 季	1,246	1.4	867	-0.9	708	-5.8	560	-5.0
4 季	1,179	-0.2	920	-1.2	824	-10.6	590	8.1
106年	4,780	-0.7	3,461	-2.6	2,892	-4.1	2,379	9.3
1 季	1,180	-3.9	839	-9.1	707	-9.1	585	23.7
2 季	1,147	-1.0	825	-2.2	659	-6.8	567	2.6
3 季	1,265	1.5	871	0.4	693	-2.1	597	6.6
4 季	1,188	0.8	927	0.7	833	1.0	630	6.8
107年	4,834	1.1	3,486	0.7	2,986	3.3	2,688	13.0
1 季	1,181	0.1	923	10.0	722	2.0	623	6.4
2 季	1,160	1.1	872	5.8	709	7.6	675	19.0
3 季	1,296	2.4	828	-4.9	719	3.7	716	20.0
4 季	1,198	0.8	864	-6.8	837	0.5	674	7.1
108年 1~1季	1,167	-1.1	877	-5.0	737	2.2	615	-1.2
1 季 p	1,167	-1.1	877	-5.0	737	2.2	615	-1.2
	金額	%	金額	%	金額	%	金額	%
較上季增減	-31	-2.6	13	1.5	-100	-11.9	-59	-8.7
較上年同季增減	-14	-1.1	-46	-5.0	16	2.2	-7	-1.2
累計較上年同期增減	-14	-1.1	-46	-5.0	16	2.2	-7	-1.2
本年累計結構比	-	11.1	-	8.3	-	7.0	-	5.8

說明：1. 各行業類別括弧內數字為行業標準分類代碼(第9次修訂)

2. 其他零售業包含文教娛樂用品零售業、建材零售業、其他專賣零售業

表7 零售業營業額 (3/3) (按季)

單位：億元；%

	布疋及服飾品 零售業		藥品、醫療用品 及化粧品零售業		無店面 零售業		其他零售業	
	( 473 )	年增率	( 475 )	年增率	( 487 )	年增率		年增率
97年	2,506	0.3	1,575	3.7	1,372	13.3	2,144	0.5
98年	2,519	0.6	1,576	0.1	1,504	9.6	2,087	-2.6
99年	2,592	2.9	1,650	4.6	1,631	8.5	2,171	4.0
100年	2,675	3.2	1,732	5.0	1,719	5.4	2,245	3.4
101年	2,695	0.8	1,732	0.0	1,780	3.5	2,203	-1.9
102年	2,654	-1.5	1,758	1.5	1,908	7.2	2,127	-3.5
103年	2,758	3.9	1,829	4.0	2,058	7.9	2,183	2.6
4 季	786	4.0	485	5.4	551	11.1	561	3.3
104年	2,798	1.4	1,883	2.9	2,167	5.3	2,203	0.9
1 季	694	2.1	437	3.3	536	10.1	561	2.2
2 季	670	1.5	467	3.9	510	1.7	546	1.2
3 季	634	0.4	476	0.6	538	3.7	527	-1.2
4 季	799	1.6	504	4.1	583	5.9	569	1.3
105年	2,856	2.1	1,962	4.2	2,279	5.1	2,127	-3.4
1 季	724	4.2	469	7.4	580	8.2	544	-3.1
2 季	689	2.9	475	1.9	547	7.3	527	-3.5
3 季	648	2.1	499	5.0	545	1.3	508	-3.5
4 季	795	-0.5	518	2.7	607	4.1	548	-3.6
106年	2,864	0.3	2,020	3.0	2,387	4.8	2,058	-3.2
1 季	695	-3.9	479	2.1	590	1.7	508	-6.6
2 季	679	-1.5	499	5.1	580	6.1	487	-7.6
3 季	641	-1.0	507	1.4	563	3.3	501	-1.4
4 季	848	6.8	535	3.3	655	7.9	562	2.5
107年	2,915	1.8	2,107	4.3	2,547	6.7	2,032	-1.2
1 季	721	3.7	505	5.3	632	7.2	501	-1.3
2 季	703	3.5	518	3.6	607	4.8	492	0.9
3 季	650	1.4	534	5.4	594	5.5	493	-1.7
4 季	842	-0.8	551	3.0	714	9.0	547	-2.7
108年 1~1季	742	2.9	536	6.3	670	6.0	516	2.8
1 季 p	742	2.9	536	6.3	670	6.0	516	2.8
	金額	%	金額	%	金額	%	金額	%
較上季增減	-99	-11.8	-15	-2.7	-43	-6.1	-31	-5.7
較上年同季增減	21	2.9	32	6.3	38	6.0	14	2.8
累計較上年同期增減	21	2.9	32	6.3	38	6.0	14	2.8
本年累計結構比	-	7.0	-	5.1	-	6.4	-	4.9

說明：1. 各行業類別括弧內數字為行業標準分類代碼(第9次修訂)

2. 其他零售業包含文教娛樂用品零售業、建材零售業、其他專賣零售業



表8 綜合商品零售業營業額(1/2)(按季)

單位：億元；%

	綜合商品零售業 合計		百貨公司業		超級市場業	
	( 471 )	年增率	( 4711 )	年增率	( 4712 )	年增率
97年	8,350	2.2	2,248	-0.2	1,213	9.3
98年	8,532	2.2	2,319	3.2	1,268	4.6
99年	9,130	7.0	2,511	8.3	1,336	5.3
100年	9,735	6.6	2,702	7.6	1,434	7.4
101年	10,227	5.1	2,800	3.6	1,519	5.9
102年	10,524	2.9	2,886	3.1	1,587	4.5
103年	11,065	5.1	3,061	6.1	1,672	5.3
4季	2,990	5.8	1,008	6.7	420	8.0
104年	11,510	4.0	3,189	4.2	1,804	7.9
1季	2,766	5.2	727	6.5	422	7.1
2季	2,782	4.6	749	6.9	429	8.4
3季	2,873	3.1	683	1.9	499	7.9
4季	3,090	3.3	1,030	2.2	454	8.1
105年	12,047	4.7	3,331	4.5	1,973	9.3
1季	2,960	7.0	788	8.4	469	11.3
2季	2,892	4.0	775	3.4	457	6.5
3季	3,005	4.6	736	7.8	539	8.0
4季	3,190	3.2	1,033	0.3	508	11.8
106年	12,295	2.1	3,346	0.4	2,096	6.2
1季	2,936	-0.8	755	-4.1	497	6.0
2季	2,954	2.1	776	0.2	499	9.3
3季	3,044	1.3	718	-2.4	565	4.8
4季	3,360	5.3	1,097	6.2	534	5.2
107年	12,809	4.2	3,401	1.6	2,219	5.9
1季	3,098	5.5	776	2.7	534	7.4
2季	3,087	4.5	796	2.6	526	5.5
3季	3,191	4.8	740	3.0	594	5.0
4季	3,432	2.1	1,090	-0.7	565	5.8
108年 1~1季	3,198	3.2	806	4.0	549	2.9
1季 p	3,198	3.2	806	4.0	549	2.9
	金額	%	金額	%	金額	%
較上季增減	-234	-6.8	-283	-26.0	-16	-2.8
較上年同季增減	100	3.2	31	4.0	15	2.9
累計較上年同期增減	100	3.2	31	4.0	15	2.9
本年累計結構比	-	100.0	-	25.2	-	17.2

註：自100年9月份起健康捐納入營收

表8 綜合商品零售業營業額 (2/2) (按季)

單位：億元；%

	便利商店業		零售式量販業		其他綜合商品零售業	
	( 4713 )	年增率	( 4714 )	年增率	( 4719 )	年增率
97年	2,120	1.1	1,452	5.9	1,317	-1.5
98年	2,121	0.0	1,478	1.8	1,346	2.2
99年	2,305	8.7	1,564	5.8	1,415	5.1
100年	2,460	6.7	1,665	6.5	1,474	4.1
101年	2,677	8.8	1,707	2.5	1,524	3.4
102年	2,761	3.1	1,716	0.5	1,574	3.3
103年	2,892	4.8	1,758	2.5	1,682	6.8
4 季	702	3.0	416	2.8	443	9.4
104年	2,950	2.0	1,830	4.1	1,737	3.3
1 季	700	1.7	481	5.6	437	6.4
2 季	754	2.2	420	2.8	430	3.3
3 季	769	0.8	499	4.2	422	2.5
4 季	727	3.4	431	3.5	448	1.1
105年	3,088	4.7	1,913	4.6	1,741	0.3
1 季	738	5.4	520	8.1	446	2.0
2 季	786	4.2	441	5.0	434	1.0
3 季	802	4.2	511	2.5	417	-1.3
4 季	763	4.9	441	2.5	445	-0.7
106年	3,173	2.8	1,971	3.0	1,709	-1.9
1 季	752	1.8	516	-0.8	417	-6.5
2 季	809	3.0	455	3.1	415	-4.4
3 季	828	3.2	519	1.5	414	-0.6
4 季	785	2.9	482	9.2	462	4.0
107年	3,375	6.3	2,021	2.5	1,793	5.0
1 季	811	7.9	539	4.5	439	5.4
2 季	861	6.4	460	1.2	444	7.0
3 季	876	5.8	547	5.3	435	5.0
4 季	827	5.4	475	-1.4	475	2.7
108年 1~1季	824	1.6	546	1.4	472	7.5
1 季 p	824	1.6	546	1.4	472	7.5
	金額	%	金額	%	金額	%
較上季增減	-3	-0.4	71	15.0	-3	-0.5
較上年同季增減	13	1.6	8	1.4	33	7.5
累計較上年同期增減	13	1.6	8	1.4	33	7.5
本年累計結構比	-	25.8	-	17.1	-	14.8

註：自100年9月份起健康捐納入營收

表9 餐飲業營業額(按季)

單位：億元；%

	餐飲業 合計		餐館業		飲料店業		其他餐飲業	
	( 56 )	年增率	( 561 )	年增率	( 562 )	年增率	( 569 )	年增率
97年	3,247	2.3	2,738	2.0	363	3.4	146	4.2
98年	3,263	0.5	2,754	0.6	361	-0.5	147	1.0
99年	3,512	7.6	2,970	7.8	384	6.3	158	7.4
100年	3,809	8.4	3,240	9.1	404	5.2	165	4.2
101年	3,945	3.6	3,360	3.7	416	3.0	169	2.3
102年	4,007	1.6	3,384	0.7	450	8.0	174	2.9
103年	4,129	3.1	3,492	3.2	459	2.0	179	2.8
4季	1,000	0.3	836	-0.1	116	1.9	48	4.0
104年	4,241	2.7	3,587	2.7	473	3.1	181	1.1
1季	1,077	1.9	922	1.9	112	0.8	43	4.4
2季	1,053	2.5	888	2.6	119	3.1	46	-0.4
3季	1,069	2.2	905	2.3	120	2.8	44	0.5
4季	1,042	4.2	872	4.3	123	5.5	48	0.4
105年	4,394	3.6	3,720	3.7	491	3.9	183	1.3
1季	1,111	3.2	950	3.1	116	3.9	44	4.1
2季	1,079	2.5	909	2.3	124	4.9	46	0.2
3季	1,105	3.4	936	3.5	124	3.9	44	-1.0
4季	1,099	5.4	924	6.0	126	2.8	49	1.9
106年	4,523	2.9	3,829	2.9	509	3.7	185	1.3
1季	1,143	2.8	973	2.4	125	7.2	45	1.3
2季	1,107	2.6	937	3.0	124	-0.8	47	2.2
3季	1,134	2.7	958	2.3	132	6.3	44	0.6
4季	1,140	3.7	961	4.0	129	2.4	50	1.1
107年	4,731	4.6	4,004	4.6	538	5.6	190	2.3
1季	1,189	4.0	1,014	4.2	129	3.1	46	3.1
2季	1,167	5.4	985	5.2	133	8.0	48	3.6
3季	1,198	5.6	1,015	6.0	138	4.4	45	1.8
4季	1,178	3.3	990	2.9	138	6.9	50	0.9
108年 1~1季	1,258	5.8	1,075	6.0	135	5.1	48	3.7
1季 p	1,258	5.8	1,075	6.0	135	5.1	48	3.7
	金額	%	金額	%	金額	%	金額	%
較上季增減	81	6.9	85	8.6	-2	-1.8	-2	-4.3
較上年同季增減	70	5.8	61	6.0	7	5.1	2	3.7
累計較上年同期增減	70	5.8	61	6.0	7	5.1	2	3.7
本年累計結構比	-	100.0	-	85.4	-	10.8	-	3.8

本調查依「統計法」規定辦理，受查單位有據實詳盡填報義務，查報資料僅供整體統計分析應用，個別資料絕對保密。

行業編號	樣本編號	營利事業統一編號

核定機關：行政院主計總處  
 核定文號：主普管字第 1070401158 號  
 調查週期：定期按月調查  
 核定有效期間：110 年 12 月底止  
 調查類別：指定統計調查

## 批發業動態調查

資料時間：民國 108 年 3 月

### 一、營業收入淨額：請以總額法（商品發票金額）填報資料

	108 年 3 月	備 註
營業收入淨額	千元	營業收入：商品及服務之銷售收入（含網路銷售），但不包括國外投資事業之營業額。
外銷收入	千元	係指銷售至我國境外之營業收入。

### 二、3 月營收較上月增減原因：(可複選)

增加原因	減少原因
<input type="checkbox"/> 1. 景氣佳	<input type="checkbox"/> 11. 景氣不佳
<input type="checkbox"/> 2. 週年慶活動	<input type="checkbox"/> 12. 商品銷售淡季
<input type="checkbox"/> 3. 民俗節慶	<input type="checkbox"/> 13. 國內需求減少
<input type="checkbox"/> 4. 公司規模擴大(門市、通路增加)	<input type="checkbox"/> 14. 代理結束
<input type="checkbox"/> 5. 商品促銷	<input type="checkbox"/> 15. 維修、盤點、暫停營業影響
<input type="checkbox"/> 6. 引進新品牌或新產品	<input type="checkbox"/> 16. 公司規模縮小(門市、通路減少)
<input type="checkbox"/> 7. 價格上漲(產品項目_____)	<input type="checkbox"/> 17. 價格下跌(產品項目_____)
<input type="checkbox"/> 8. 銷量增加(產品項目_____)	<input type="checkbox"/> 18. 銷量減少(產品項目_____)
<input type="checkbox"/> 9. 外銷增加(國別_____)	<input type="checkbox"/> 19. 外銷減少(國別_____)
<input type="checkbox"/> 10. 其他_____	<input type="checkbox"/> 20. 其他_____

### 三、108 年 3 月底營業據點(不含國外)共\_\_\_\_\_個

### 四、預估 4 月營收較 3 月(單選)：

1. 增加                      2. 持平                      3. 減少

### 五、108 年 3 月底存貨：(不含備抵存貨評價損失)

請按成本計算，勿填淨變現價值(市價)

	存貨金額
存放國內	千元
存放國外	千元

填表人姓名：\_\_\_\_\_

電話：\_\_\_\_\_

傳真：\_\_\_\_\_

統計處傳真機：

(02)2358-7064、(02)2397-3449、(02)2351-7294、

(02)2391-8776、(02)2341-4060、(02)2351-0144

統計處電話：

(02)2321-2200 轉                      分機

聯絡統計員：

本調查依「統計法」規定辦理，受查單位有據實詳盡填報義務，查報資料僅供整體統計分析應用，個別資料絕對保密。

行業編號	樣本編號	營利事業統一編號

核定機關：行政院主計總處 核定文號：主普管字第 1070401158 號 調查週期：定期按月調查 核定有效期間：110 年 12 月底止 調查類別：指定統計調查
--

## 零售業動態調查

資料時間：民國 108 年 3 月

### 一、營業收入淨額：請以總額法（商品發票金額）填報資料

	108 年 3 月	備 註
營業收入淨額	千元	營業收入：商品及服務之銷售收入(含網路銷售)，但不包括國外投資事業之營業額。
透過網路銷售之營業收入	千元	係指企業透過網路，利用特定交易平臺、自行架設網站(網頁)或系統(含 EDI)進行商品或服務之接單、銷售作業；但不包括僅提供商品資訊查詢及利用電子郵件、社群網站傳遞訂單。

### 二、3 月營收較上月增減原因：(可複選)

增加原因	減少原因
<input type="checkbox"/> 1. 景氣佳	<input type="checkbox"/> 11. 景氣不佳
<input type="checkbox"/> 2. 週年慶活動	<input type="checkbox"/> 12. 商品銷售淡季
<input type="checkbox"/> 3. 民俗節慶	<input type="checkbox"/> 13. 國內需求減少
<input type="checkbox"/> 4. 公司規模擴大(門市、通路增加)	<input type="checkbox"/> 14. 代理結束
<input type="checkbox"/> 5. 商品促銷	<input type="checkbox"/> 15. 維修、盤點、暫停營業影響
<input type="checkbox"/> 6. 引進新品牌或新產品	<input type="checkbox"/> 16. 公司規模縮小(門市、通路減少)
<input type="checkbox"/> 7. 價格上漲(產品項目_____)	<input type="checkbox"/> 17. 價格下跌(產品項目_____)
<input type="checkbox"/> 8. 銷量增加(產品項目_____)	<input type="checkbox"/> 18. 銷量減少(產品項目_____)
<input type="checkbox"/> 9. 外銷增加(國別_____)	<input type="checkbox"/> 19. 外銷減少(國別_____)
<input type="checkbox"/> 10. 其他_____	<input type="checkbox"/> 20. 其他_____

### 三、108 年 3 月底營業據點(不含國外)共\_\_\_\_\_個

### 四、預估 4 月營收較 3 月(單選)：

1. 增加                      2. 持平                      3. 減少

### 五、108 年 3 月底存貨：(不含備抵存貨評價損失)

請按成本計算，勿填淨變現價值(市價)

	存貨金額
存放國內	千元
存放國外	千元

填表人姓名：\_\_\_\_\_

電話：\_\_\_\_\_

傳真：\_\_\_\_\_

統計處傳真機：

(02)2358-7064、(02)2397-3449、(02)2351-7294、

(02)2391-8776、(02)2341-4060、(02)2351-0144

統計處電話：

(02)2321-2200 轉                      分機

聯絡統計員：

本調查依「統計法」規定辦理，受查單位有據實詳盡填報義務，查報資料僅供整體統計分析應用，個別資料絕對保密。

行業編號	樣本編號	營利事業統一編號

核定機關：行政院主計總處  
 核定文號：主普管字第 1070401158 號  
 調查週期：定期按月調查  
 核定有效期間：110 年 12 月底止  
 調查類別：指定統計調查

## 餐飲業動態調查

資料時間：民國 108 年 3 月

### 一、營業收入淨額：請以總額法（商品發票金額）填報資料

	108 年 3 月	備 註
營業收入淨額	千元	營業收入：商品及服務之銷售收入（含網路銷售），但不包括國外投資事業之營業額。

### 二、3 月營收較上月增減原因：(可複選)

增加原因	減少原因
<input type="checkbox"/> 1. 景氣佳	<input type="checkbox"/> 11. 景氣不佳
<input type="checkbox"/> 2. 週年慶、旅展或其他促銷活動	<input type="checkbox"/> 12. 國內需求減少
<input type="checkbox"/> 3. 尾牙、餐會旺季、民俗節慶或婚宴增加	<input type="checkbox"/> 13. 餐會、婚宴減少
<input type="checkbox"/> 4. 公司規模擴大(門市、通路增加)	<input type="checkbox"/> 14. 公司規模縮小(門市、通路減少)
<input type="checkbox"/> 5. 新品牌或新產品上市	<input type="checkbox"/> 15. 市場競爭激烈
<input type="checkbox"/> 6. 氣候因素	<input type="checkbox"/> 16. 氣候因素
<input type="checkbox"/> 7. 團膳訂單增加	<input type="checkbox"/> 17. 團膳訂單減少
<input type="checkbox"/> 8. 營業天數較多	<input type="checkbox"/> 18. 營業天數較少
<input type="checkbox"/> 9. 座位增加或延長營業時間	<input type="checkbox"/> 19. 維修、盤點、暫停營業影響
<input type="checkbox"/> 10. 其他_____	<input type="checkbox"/> 20. 其他_____

### 三、108 年 3 月底營業據點(不含國外)共\_\_\_\_\_個

### 四、預估 4 月營收較 3 月(單選)：

1. 增加                      2. 持平                      3. 減少

### 五、108 年 3 月底存貨：(不含備抵存貨評價損失)

請按成本計算，勿填淨變現價值(市價)

	存貨金額
存放國內	千元
存放國外	千元

填表人姓名：\_\_\_\_\_

統計處傳真機：

統計處電話：

電話：\_\_\_\_\_

(02)2358-7064、(02)2397-3449、(02)2351-7294、

(02)2321-2200 轉                      分機

傳真：\_\_\_\_\_

(02)2391-8776、(02)2341-4060、(02)2351-0144

聯絡統計員：