

批發、零售及餐飲業營業額調查之查編方法說明

一、查編目的

為了解批發、零售及餐飲業之營運變動，按月蒐集營業額資料，編製營業額指數，提供政府釐訂經濟決策及施政之參據，並作為業者訂定經營方針、擴展業務之參考。

二、調查對象

(一)調查週期：本調查按月定期辦理。

(二)調查範圍：凡在台灣地區從事批發業、零售業及餐飲業之公營企業均屬調查範圍。

(三)調查對象：凡在台灣地區從事上列調查範圍之公司行號，且設有固定營業場所之企業單位均為調查對象。

三、調查項目

商品營業額

四、調查表式

根據上項調查項目設計各業別動態調查表。

五、抽樣方法及樣本家數

(一)抽樣母體：以最新之工商普查綜合資料檔為主，編訂母體檔。

(二)抽樣方法：按「中華民國行業標準分類」將批發業及餐飲業按小類別，零售業中除綜合商品零售業按細類別外，餘按小類別，以普查全年營業收入為基準，各業採用「分業截斷抽樣法」。

(三)樣本家數：共抽取樣本約3,500家。

六、調查資料時間

凡靜態資料以各該月底情況為準，動態資料則以各該月營運合計數為準。

七、調查週期與調查方式

每月調查一次，由本處採郵寄通訊調查。

八、資料處理

每月回收之調查表，先以人工逐項審核，再以電腦建檔、檢誤，俟資料無誤後，始進行編算各類資料處理。

九、推計方法

採基準環比連鎖法推估。即以前後2個月相同樣本營業額之變動比率，乘以上月母體營業額估計值，即得當月之母體估計值。其公式如下：

$${}_t Y_{ij} = {}_{t-1} Y_{ij} \times \frac{{}_t S_{ij}}{{}_{t-1} S_{ij}}$$

$${}_t Y_i = \sum_j Y_{ij}$$

${}_t Y_i$: 第i中業第t月營業額推估值

${}_t Y_{ij}$: 第i中業第j小業第t月營業額推估值

${}_{t-1} Y_{ij}$: 第i中業第j小業第t-1月營業額推估值

${}_t S_{ij}$: 第i中業j小業第t月相同樣本營業額

${}_{t-1} S_{ij}$: 第i中業j小業第t-1月相同樣本營業額

十、指數編製

(一)指數基期：以100年各月平均為基期，編成各類定基指數。

(二)各業指數

$${}_t I_{ij} = \frac{{}_t Y_{ij}/I_t}{Y_{ij}/12} \times 100, \quad {}_t I_i = \frac{\sum_j ({}_t Y_{ij}/I_t)}{\sum_j (Y_{ij}/12)} \times 100, \quad {}_t I = {}_t I_i \times W_i$$

${}_t I_{ij}$: 第i中業第j小業第t月營業額指數

${}_t I_i$: 第i中業第t月營業額指數

${}_t I$: 第t月營業額指數

I_t : 第t月物價指數

Y_{ij} : 第i中業j小業100年營業額

W_i : 依據100年工商及服務業普查結果之各中行業營業收入占母體營業收入之比率計算各類之權數。

為消除物價變動因素，批發業以躉售物價指數，零售業及餐飲業以消費者物價指數加以平減。

十一、調查結果報告

按月發布資料及編製批發、零售及餐飲業動態統計月報電子書，並於每年6月編印動態統計年報。



104年10月批發、零售及餐飲業營業額統計

中華民國 104 年 11 月 23 日發布，並同步上網

經濟部網址：<http://www.moea.gov.tw/>

104 年 11 月份資料訂於 104 年 12 月 23 日下午 4:00 公布

新聞聯絡人：黃麗靜科長

電話：(02)23212200-513

傳真：(02)23973449

信箱：lchuang@moea.gov.tw

一、批發業營業額

1. 與上月比較：10月批發業營業額為8,244億元，較上月減少1.2%，經季節調整後增加0.4%。
2. 與上年同月比較：批發業營業額減少4.4%，其中機械器具批發業年減6.3%，主因來自日本採購代理業務持續減少，加上記憶體價格下跌所致；建材批發業年減15.4%，主因鋼價持續疲弱，加上中國大陸低價鋼材競爭影響出口接單所致；藥品及化妝品批發業則年增10.6%，主因零售通路舉辦促銷活動，提貨增加。
3. 累計1至10月與上年同期比較：批發業營業額為8兆947億元，減少3.7%。

表1 批發業主要行業營業額變動

單位：億元；%

行業別	104年10月			104年1~10月		
	營業額	月增率	年增率	營業額	年增率	構成比
總計	8 244	-1.2	-4.4	80 947	-3.7	100.0
機械器具業(註1)	3 254	-8.6	-6.3	33 026	-4.7	40.8
食品、飲料及菸草業	730	-3.5	-2.7	7 411	-1.9	9.2
家庭器具業(註2)	714	3.9	-2.1	6 448	-1.1	8.0
建材業	627	6.3	-15.4	6 347	-8.9	7.8
綜合商品業	505	-0.5	-5.2	5 179	-2.6	6.4
汽機車業	510	11.5	6.5	5 107	-1.7	6.3
布疋及服飾品業	510	8.3	3.3	4 578	2.2	5.7
藥品及化妝品業	437	15.0	10.6	3 421	3.2	4.2
其他批發業(註3)	956	3.0	-6.7	9 430	-6.1	11.7

註：1.機械器具業：包括電腦、手持行動裝置、電子與電力設備、機械及其配備等

2.家庭器具業：包括電器、家具、光學器材、黃金白銀貴金屬等

3.其他批發業：包含燃料批發業、文教、育樂用品等6項中業別

二、零售業營業額

1. 與上月比較：10月零售業營業額為3,555億元，較上月增加10.7%，經季節調整後增加1.6%。

2. 與上年同月比較：

(1) 零售業營業額增加0.6%，其中綜合商品零售業年增5.0%；食品、飲料及菸草零售業因去年同期受食安問題影響比較基期較低致年增4.8%；無店面零售業受惠週年慶促銷，業績成長4.7%；減少者以燃料零售業年減22.5%最多，主因油價仍比去年同月下跌；家庭器具及用品零售業雖因家具、精品買氣疲弱而年減1.3%，惟受惠週年慶活動拉抬業績而月增20.3%。

(2) 綜合商品零售業年增5.0%，其中百貨公司進入週年慶檔期促銷，年增3.0%；超市受惠展店效應，年增8.0%；便利商店因10月氣溫較高帶動鮮食、冰飲品等業績成長，加上去年同期因食安問題比較基期較低，年增6.1%；量販店則因週年慶加碼促銷及舉辦主題商品活動，年增6.5%。

3. 累計1至10月與上年同期比較：零售業營業額為3兆3,119億元，增加0.1%。

表2 零售業主要行業營業額變動

單位：億元；%

行業別	104年10月			104年1~10月		
	營業額	月增率	年增率	營業額	年增率	構成比
總計	3 555	10.7	0.6	33 119	0.1	100.0
綜合商品零售業	1 065	14.6	5.0	9 481	4.3	28.6
百貨公司	382	65.4	3.0	2 541	4.8	7.7
超級市場	150	-2.9	8.0	1 500	7.8	4.5
便利商店	241	-2.9	6.1	2 461	1.8	7.4
量販店	140	-12.2	6.5	1 539	4.5	4.6
其他	152	11.5	4.2	1 441	4.1	4.4
汽機車業	485	18.5	-0.3	4 800	1.2	14.5
食品、飲料及菸草業	388	-9.0	4.8	3 942	2.8	11.9
家庭器具及用品業	306	20.3	-1.3	2 554	-0.6	7.7
燃料業	190	1.8	-22.5	1 951	-24.8	5.9
無店面零售業	187	2.0	4.7	1 771	5.1	5.3
其他零售業(註)	935	13.9	0.4	8 620	0.7	26.0

註：其他零售業包含資通訊及家電設備零售業、藥品及化粧品零售業等6項中業別

三、餐飲業營業額

1. 與上月比較：10月餐飲業營業額為349億元，較上月增加4.9%，經季節調整後增加2.9%。
2. 與上年同月比較：餐飲業營業額增加7.7%，其中餐館業因展店、百貨商圈之週年慶集客效益及婚宴訂席增加，年增8.0%；飲料店業受惠展店及附加商品熱銷，加上去年同期食安問題比較基期較低，年增8.6%。
3. 累計1至10月與上年同期比較：餐飲業營業額為3,547億元，增加2.7%。

表3 餐飲業營業額變動

單位：億元；%

行業別	104年10月			104年1~10月		
	營業額	月增率	年增率	營業額	年增率	構成比
總計	349	4.9	7.7	3 547	2.7	100.0
餐館業	293	5.6	8.0	3 008	2.8	84.8
飲料店業	40	0.6	8.6	391	2.9	11.0
其他餐飲業	16	4.5	0.5	148	1.3	4.2

四、批發、零售及餐飲業營業額動向指數

1. 10月份批發業營業額8,244億元，年減4.4%，主因來自日本之採購代理業務減少，以及建材、化學、燃料、食品飲料及菸草等批發業營收衰退；零售業營業額3,555億元，年增0.6%，其中綜合商品零售業進入週年慶檔期及展店效應，帶動營收成長5.0%，燃料零售業則因油價仍比去年同月下跌，致營收年減22.5%；餐飲業營業額349億元，年增7.7%，主因百貨商圈之週年慶集客效益及婚宴訂席增加所致。
2. 展望11月份，批發業進入耶誕節及元旦之鋪貨旺季，惟因機械器具業受採購代理業務續減、建材及化學品各因鋼價與油價較去年為低，致整體營收仍有下降之虞。在民間消費方面，零售通路因週年慶檔期陸續開打，將帶動百貨、超市、量販及周邊餐飲等業績成長，加上政府推出消費提振措施、台北資訊月登場、網購平台推出雙11購物節促銷優惠，可望推升節能產品及資訊電子產品之需求，亦帶動無店面零售業業績成長，惟因油價盤整、冬季服飾銷售不如預期，將抵銷部分成長動能。
3. 據受查廠商對11月營運看法，批發、零售及餐飲業按家數計算之動向指數分別為47.4、47.1及45.7，按營業額計算之動向指數分別為47.8、41.1及36.8。

表4 批發、零售及餐飲業營業額動向指數

— 受查廠商對104年11月營運與上月比較之看法 —

行業別	按家數計				按營業額計			
	增加	持平	減少	增加	持平	減少		
批發業	47.4	5.4	84.0	10.7	47.8	4.7	86.2	9.1
零售業	47.1	6.2	81.8	12.1	41.1	4.5	73.2	22.3
餐飲業	45.7	4.7	82.0	13.3	36.8	4.4	64.8	30.8

說明：按家數(營業額)計之動向指數=預期增加家數(營業額)之比率+0.5*預期持平家數(營業額)之比率%。
動向指數介於0與100之間，<50代表預期下滑，50代表中性持平，>50代表預期成長。

圖1 批發業營業額及年增率

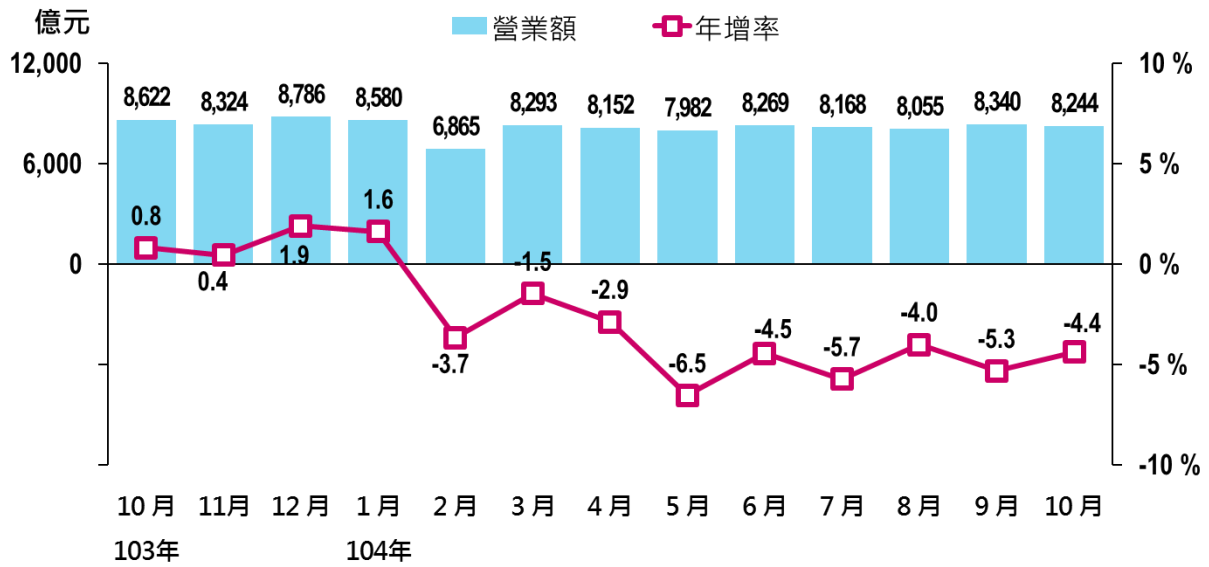


圖2 零售業營業額及年增率

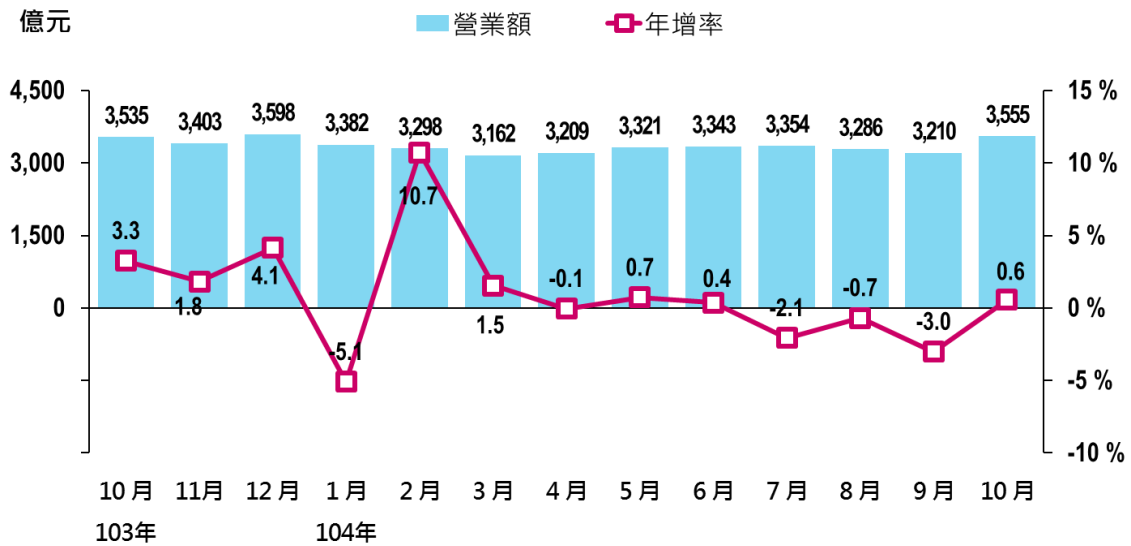
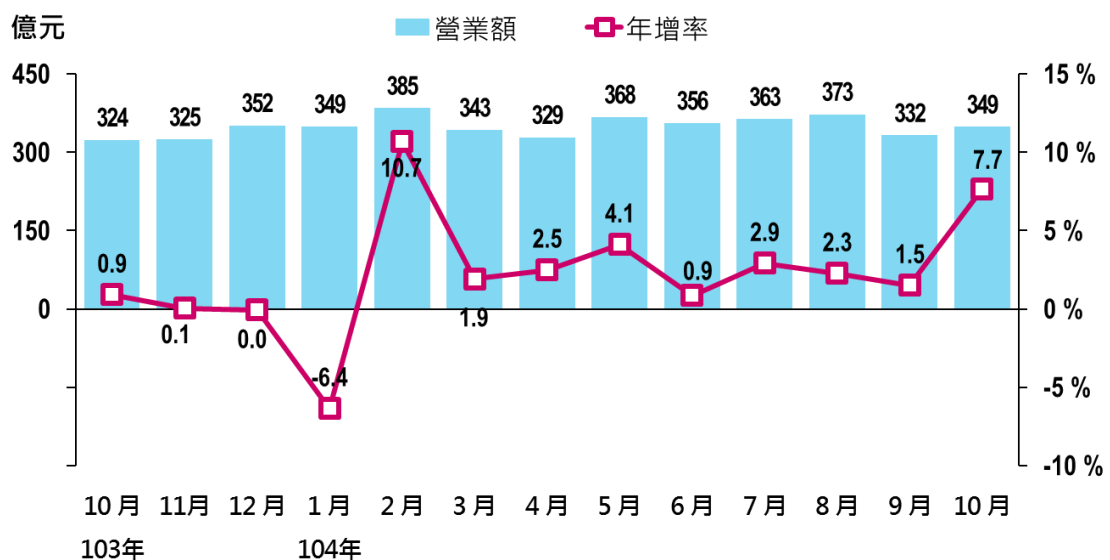


圖3 餐飲業營業額及年增率



五、相關附表

表1 批發業營業額

表2 零售業營業額

表3 綜合商品零售業營業額

表4 餐飲業營業額

表5 內需相關指標

表1 批發業營業額 (1/3)

單位：億元；%

	批發業 合計		機械器具批發業		家庭器具及 用品批發業		食品、飲料及 菸草製品批發業	
	(45-46)	年增率	(464)	年增率	(456)	年增率	(454)	年增率
93年	71,942	10.6	22,597	11.0	6,632	9.1	6,767	6.3
94年	76,555	6.4	25,106	11.1	7,056	6.4	7,175	6.0
95年	83,326	8.8	28,947	15.3	7,906	12.0	7,536	5.0
96年	89,851	7.8	33,016	14.1	8,260	4.5	7,714	2.4
97年	92,656	3.1	35,951	8.9	8,066	-2.3	8,075	4.7
98年	88,002	-5.0	35,675	-0.8	7,586	-6.0	7,705	-4.6
99年	97,166	10.4	40,634	13.9	7,993	5.4	8,190	6.3
100年	99,936	2.9	41,235	1.5	8,145	1.9	8,699	6.2
101年	98,330	-1.6	40,718	-1.3	7,801	-4.2	8,967	3.1
102年	99,042	0.7	40,550	-0.4	7,634	-2.1	9,236	3.0
103年	101,173	2.2	41,731	2.9	7,949	4.1	9,136	-1.1
5月	8,541	3.8	3,555	6.1	641	1.2	749	-3.5
6月	8,654	3.6	3,726	5.3	654	2.0	749	-1.1
7月	8,665	1.8	3,501	4.1	669	7.4	822	-2.5
8月	8,391	1.2	3,524	3.6	633	3.8	793	-0.7
9月	8,809	2.0	3,750	0.5	720	1.4	762	1.2
10月	8,622	0.8	3,474	0.8	729	7.7	750	-2.4
11月	8,324	0.4	3,465	2.7	716	12.4	741	0.3
12月	8,786	1.9	3,596	-1.0	716	10.1	839	4.5
104年 1~10月	80,947	-3.7	33,026	-4.7	6,448	-1.1	7,411	-1.9
1月	8,580	1.6	3,481	3.1	679	5.1	804	-1.7
2月	6,865	-3.7	2,688	-7.7	575	1.1	709	9.7
3月	8,293	-1.5	3,457	-2.6	625	4.0	709	-2.8
4月	8,152	-2.9	3,285	-0.6	659	0.7	687	-6.9
5月	7,982	-6.5	3,287	-7.5	613	-4.4	711	-5.0
6月	8,269	-4.5	3,435	-7.8	648	-1.0	737	-1.6
7月	8,168	-5.7	3,186	-9.0	649	-3.0	778	-5.4
8月	8,055	-4.0	3,391	-3.8	600	-5.2	791	-0.2
9月 r	8,340	-5.3	3,562	-5.0	687	-4.6	756	-0.8
10月 p	8,244	-4.4	3,254	-6.3	714	-2.1	730	-2.7
	金額	%	金額	%	金額	%	金額	%
較上月增減	-96	-1.2	-307	-8.6	27	3.9	-26	-3.5
較上年同月增減	-378	-4.4	-220	-6.3	-15	-2.1	-21	-2.7
累計較上年同期增減	-3,115	-3.7	-1,644	-4.7	-68	-1.1	-144	-1.9
本年累計結構比	-	100.0	-	40.8	-	8.0	-	9.2

註：其他批發業包含燃料批發業、農產原料及活動物批發業、商品經紀業、其他專賣批發業

表1 批發業營業額 (2/3)

單位：億元；%

	建材批發業		布疋及服飾品 批發業		綜合商品批發業		汽機車及其零 配件、用品批發業	
	(461)	年增率	(455)	年增率	(452)	年增率	(465)	年增率
93年	6,957	13.9	6,702	4.0	5,015	17.3	4,459	16.0
94年	7,173	3.1	6,736	0.5	5,287	5.4	5,020	12.6
95年	7,879	9.8	6,773	0.6	5,715	8.1	4,782	-4.7
96年	8,376	6.3	6,470	-4.5	5,934	3.8	5,105	6.8
97年	8,978	7.2	6,149	-5.0	5,986	0.9	4,387	-14.1
98年	7,710	-14.1	5,696	-7.4	5,010	-16.3	4,523	3.1
99年	8,519	10.5	5,744	0.8	5,693	13.6	4,815	6.5
100年	8,891	4.4	5,521	-3.9	6,036	6.0	5,585	16.0
101年	8,451	-4.9	5,317	-3.7	6,144	1.8	5,407	-3.2
102年	8,267	-2.2	5,454	2.6	6,351	3.4	5,780	6.9
103年	8,449	2.2	5,377	-1.4	6,379	0.4	6,122	5.9
5月	713	8.3	429	-8.7	532	-1.6	580	17.6
6月	703	7.5	426	-5.9	538	2.7	558	9.1
7月	693	-6.9	467	0.0	570	1.5	568	1.4
8月	679	-7.8	455	-1.5	541	-2.6	424	8.4
9月	718	7.1	456	-1.7	531	0.9	490	7.4
10月	742	2.3	494	2.2	533	-3.5	479	-1.9
11月	707	-0.9	433	-3.2	504	-5.9	458	-7.6
12月	775	4.4	464	6.2	556	4.5	470	-3.1
104年 1~10月	6,347	-8.9	4,578	2.2	5,179	-2.6	5,107	-1.7
1月	691	3.0	452	-2.0	565	-1.8	598	1.7
2月	553	-8.0	386	-0.8	469	1.3	408	-1.0
3月	672	-6.1	453	4.5	503	-0.2	533	-1.0
4月	686	-6.1	483	2.8	500	-5.9	494	-11.6
5月	641	-10.1	444	3.6	506	-4.9	519	-10.4
6月	653	-7.2	429	0.7	526	-2.3	570	2.1
7月	640	-7.7	484	3.7	549	-3.7	604	6.4
8月	593	-12.7	466	2.4	548	1.3	415	-2.0
9月 r	590	-17.7	471	3.2	508	-4.4	457	-6.8
10月 p	627	-15.4	510	3.3	505	-5.2	510	6.5
	金額	%	金額	%	金額	%	金額	%
較上月增減	37	6.3	39	8.3	-3	-0.5	53	11.5
較上年同月增減	-115	-15.4	16	3.3	-28	-5.2	31	6.5
累計較上年同期增減	-619	-8.9	98	2.2	-140	-2.6	-87	-1.7
本年累計結構比	-	7.8	-	5.7	-	6.4	-	6.3

註：其他批發業包含燃料批發業、農產原料及活動物批發業、商品經紀業、其他專賣批發業

表1 批發業營業額 (3/3)

單位：億元；%

	化學材料及 其製品批發業		藥品、醫療用品 及化粧品批發業		文教、育樂 用品批發業		其他批發業	
	(462)	年增率	(457)	年增率	(458)	年增率		年增率
93年	3,448	12.2	2,620	9.9	2,887	10.9	3,858	9.1
94年	3,554	3.1	2,700	3.1	2,846	-1.4	3,902	1.1
95年	3,798	6.9	3,031	12.3	2,910	2.2	4,049	3.8
96年	4,278	12.6	3,213	6.0	3,050	4.8	4,436	9.5
97年	3,997	-6.6	3,393	5.6	3,106	1.8	4,566	2.9
98年	3,629	-9.2	3,574	5.3	2,814	-9.4	4,080	-10.6
99年	4,241	16.9	3,738	4.6	3,059	8.7	4,540	11.3
100年	4,170	-1.7	3,876	3.7	3,096	1.2	4,683	3.1
101年	4,102	-1.6	3,873	-0.1	3,097	0.0	4,453	-4.9
102年	4,151	1.2	3,894	0.5	3,125	0.9	4,601	3.3
103年	4,369	5.2	3,976	2.1	3,171	1.5	4,515	-1.9
5月	380	5.1	327	0.8	254	4.1	382	0.7
6月	372	7.3	306	-7.7	258	5.2	363	4.9
7月	387	4.1	342	1.5	272	4.7	374	-1.5
8月	375	5.1	338	-2.3	259	5.3	370	-3.6
9月	361	6.4	389	9.5	256	3.9	376	-2.4
10月	377	4.8	396	9.7	257	-5.3	392	-6.7
11月	348	-0.2	326	-2.1	260	-5.4	366	-6.2
12月	360	0.0	336	16.5	294	-0.7	381	-3.8
104年 1~10月	3,395	-7.3	3,421	3.2	2,648	1.2	3,388	-10.1
1月	343	2.6	320	0.2	276	-1.5	371	-1.0
2月	283	-9.3	257	6.0	245	0.3	291	-12.9
3月	369	-0.3	348	10.3	275	6.6	350	-13.5
4月	377	-3.7	349	2.8	278	-0.1	355	-10.8
5月	347	-8.5	313	-4.2	249	-2.0	351	-8.3
6月	333	-10.5	335	9.5	252	-2.2	351	-3.3
7月	335	-13.6	337	-1.5	272	-0.1	335	-10.4
8月	326	-13.1	343	1.7	256	-1.2	325	-12.0
9月 r	338	-6.5	381	-2.1	270	5.4	321	-14.6
10月 p	344	-8.8	437	10.6	275	7.1	338	-13.9
	金額	%	金額	%	金額	%	金額	%
較上月增減	6	1.8	57	15.0	5	1.8	17	5.2
較上年同月增減	-33	-8.8	42	10.6	18	7.1	-54	-13.9
累計較上年同期增減	-266	-7.3	106	3.2	31	1.2	-381	-10.1
本年累計結構比	-	4.2	-	4.2	-	3.3	-	4.2

註：其他批發業包含燃料批發業、農產原料及活動物批發業、商品經紀業、其他專賣批發業

表2 零售業營業額 (1/3)

單位：億元；%

	零售業				綜合商品 (詳表3)		汽機車及其零配件、 用品零售業	
	合計		不含汽機車		(471)	年增率	(484)	年增率
	(47~48)	年增率		年增率				
93年	29,281	8.4	24,934	8.6	7,384	7.1	4,346	7.1
94年	30,939	5.7	26,133	4.8	7,605	3.0	4,807	10.6
95年	31,471	1.7	27,085	3.6	7,830	3.0	4,386	-8.8
96年	32,576	3.5	28,294	4.5	8,167	4.3	4,282	-2.4
97年	32,195	-1.2	28,778	1.7	8,350	2.2	3,417	-20.2
98年	32,681	1.5	28,792	0.0	8,532	2.2	3,889	13.8
99年	34,745	6.3	30,294	5.2	9,130	7.0	4,451	14.5
100年	36,939	6.3	31,803	5.0	9,735	6.6	5,136	15.4
101年	37,832	2.4	32,679	2.8	10,227	5.1	5,153	0.3
102年	38,574	2.0	33,242	1.7	10,524	2.9	5,331	3.5
103年	40,074	3.9	34,317	3.2	11,065	5.1	5,757	8.0
5月	3,297	4.4	2,811	3.6	910	7.0	487	9.2
6月	3,330	5.5	2,788	3.4	879	4.3	542	17.8
7月	3,425	5.5	2,874	4.8	932	8.1	551	9.2
8月	3,308	4.5	2,932	4.3	952	3.6	377	6.1
9月	3,310	4.2	2,821	2.1	903	3.8	489	18.5
10月	3,535	3.3	3,049	2.5	1,014	3.1	486	8.0
11月	3,403	1.8	2,922	2.0	992	6.1	481	0.6
12月	3,598	4.1	3,068	4.7	984	8.5	530	0.9
104年 1~10月	33,119	0.1	28,319	0.0	9,481	4.3	4,800	1.2
1月	3,382	-5.1	2,805	-7.6	891	-9.2	576	9.5
2月	3,298	10.7	2,931	11.0	1,006	23.4	367	8.6
3月	3,162	1.5	2,661	0.6	858	3.0	501	6.6
4月	3,209	-0.1	2,731	0.0	909	4.5	478	-0.5
5月	3,321	0.7	2,838	1.0	963	5.8	483	-0.8
6月	3,343	0.4	2,786	-0.1	913	3.9	557	2.7
7月	3,354	-2.1	2,790	-2.9	931	0.0	564	2.4
8月	3,286	-0.7	2,905	-0.9	1,015	6.7	381	1.1
9月 r	3,210	-3.0	2,801	-0.7	929	2.9	409	-16.2
10月 p	3,555	0.6	3,070	0.7	1,065	5.0	485	-0.3
	金額	%	金額	%	金額	%	金額	%
較上月增減	345	10.7	269	9.6	135	14.6	76	18.5
較上年同月增減	20	0.6	22	0.7	51	5.0	-1	-0.3
累計較上年同期增減	47	0.1	-8	0.0	392	4.3	55	1.2
本年累計結構比	-	100.0	-	85.5	-	28.6	-	14.5

註：其他零售業包含文教樂用品零售業、建材零售業、其他專賣零售業

表2 零售業營業額 (2/3)

單位：億元；%

	食品、飲料及菸草製品零售業		資通訊及家電設備零售業		家庭器具及用品零售業		燃料零售業	
	(472)	年增率	(483)	年增率	(474)	年增率	(482)	年增率
93年	3,144	4.0	3,116	12.3	2,409	10.8	2,123	12.5
94年	3,313	5.4	3,336	7.1	2,577	7.0	2,339	10.2
95年	3,493	5.4	3,499	4.9	2,670	3.6	2,552	9.1
96年	3,626	3.8	3,624	3.6	2,786	4.4	2,729	6.9
97年	3,740	3.1	3,562	-1.7	2,759	-1.0	2,771	1.5
98年	3,871	3.5	3,286	-7.8	2,749	-0.3	2,667	-3.7
99年	3,966	2.4	3,354	2.1	2,920	6.2	2,880	8.0
100年	4,099	3.4	3,539	5.5	3,045	4.3	3,015	4.7
101年	4,349	6.1	3,649	3.1	3,015	-1.0	3,028	0.4
102年	4,576	5.2	3,590	-1.6	3,014	0.0	3,092	2.1
103年	4,614	0.8	3,599	0.2	3,181	5.5	3,031	-2.0
5月	379	0.8	293	-4.6	247	4.8	262	4.7
6月	376	1.1	294	-4.9	247	5.5	268	6.9
7月	380	1.4	322	1.8	250	2.2	279	4.4
8月	422	10.0	309	-1.3	262	8.8	268	-1.6
9月	384	-4.8	291	8.0	264	1.0	254	-1.8
10月	370	-3.5	308	9.1	310	0.9	245	-7.4
11月	370	-1.4	286	2.3	300	10.9	222	-15.8
12月	408	3.5	318	-2.6	312	15.1	216	-19.6
104年 1~10月	3,942	2.8	2,981	-0.5	2,554	-0.6	1,951	-24.8
1月	380	-6.7	321	-5.6	274	3.1	187	-31.0
2月	418	10.6	323	8.9	254	4.8	174	-24.9
3月	379	1.9	269	4.4	234	0.3	201	-22.4
4月	376	2.4	288	1.5	245	-1.5	192	-24.3
5月	385	1.7	295	0.8	249	0.8	205	-21.8
6月	388	3.0	302	2.9	241	-2.6	211	-21.2
7月	380	0.0	315	-2.1	241	-3.7	211	-24.2
8月	423	0.3	285	-7.6	257	-1.8	192	-28.7
9月 r	426	10.9	274	-5.8	254	-3.7	187	-26.3
10月 p	388	4.8	307	-0.2	306	-1.3	190	-22.5
	金額	%	金額	%	金額	%	金額	%
較上月增減	-38	-9.0	34	12.2	52	20.3	3	1.8
較上年同月增減	18	4.8	-1	-0.2	-4	-1.3	-55	-22.5
累計較上年同期增減	107	2.8	-14	-0.5	-15	-0.6	-642	-24.8
本年累計結構比	-	11.9	-	9.0	-	7.7	-	5.9

註：其他零售業包含文教樂用品零售業、建材零售業、其他專賣零售業

表2 零售業營業額 (3/3)

單位：億元；%

	布疋及服飾品 零售業		藥品、醫療用品 及化粧品零售業		無店面 零售業		其他零售業	
	(473)	年增率	(475)	年增率	(487)	年增率		年增率
93年	2,510	10.2	1,332	11.4	978	11.8	1,939	4.9
94年	2,480	-1.2	1,395	4.7	1,124	14.9	1,966	1.4
95年	2,417	-2.5	1,429	2.5	1,087	-3.3	2,108	7.3
96年	2,497	3.3	1,519	6.3	1,211	11.5	2,134	1.2
97年	2,506	0.3	1,575	3.7	1,372	13.3	2,144	0.5
98年	2,519	0.6	1,576	0.1	1,504	9.6	2,087	-2.6
99年	2,592	2.9	1,650	4.6	1,631	8.5	2,171	4.0
100年	2,675	3.2	1,732	5.0	1,719	5.4	2,245	3.4
101年	2,695	0.8	1,732	0.0	1,780	3.5	2,203	-1.9
102年	2,654	-1.5	1,758	1.5	1,908	7.2	2,127	-3.5
103年	2,758	3.9	1,829	4.0	2,058	7.9	2,183	2.6
5月	220	6.0	147	2.0	169	2.4	183	3.2
6月	221	2.8	156	5.3	169	12.6	178	1.5
7月	210	3.1	150	4.5	173	9.6	179	4.0
8月	209	3.3	156	5.6	170	9.1	183	4.4
9月	213	0.0	167	7.1	175	9.8	170	-0.7
10月	263	3.3	172	6.8	178	10.9	188	7.1
11月	247	-2.2	149	0.4	177	10.7	179	-0.2
12月	276	11.2	164	8.7	196	11.7	194	3.2
104年 1~10月	2,265	1.3	1,552	2.4	1,771	5.1	1,822	0.7
1月	235	-6.4	144	0.1	186	1.1	187	-2.8
2月	246	12.2	144	7.3	173	19.3	193	7.9
3月	213	1.9	149	2.7	178	12.3	180	1.8
4月	219	0.5	153	4.8	168	3.3	179	0.6
5月	231	5.1	153	3.9	170	0.2	187	2.2
6月	219	-0.9	161	2.9	172	1.7	180	0.9
7月	213	1.2	152	1.4	175	0.8	173	-3.6
8月	214	2.5	157	0.4	180	5.8	182	-1.0
9月 r	207	-2.6	168	0.2	183	4.5	172	1.1
10月 p	266	0.9	173	0.8	187	4.7	188	0.3
	金額	%	金額	%	金額	%	金額	%
較上月增減	58	28.2	6	3.4	4	2.0	16	9.4
較上年同月增減	2	0.9	1	0.8	8	4.7	1	0.3
累計較上年同期增減	29	1.3	36	2.4	85	5.1	13	0.7
本年累計結構比	-	6.8	-	4.7	-	5.3	-	5.5

註：其他零售業包含文教樂用品零售業、建材零售業、其他專賣零售業

表3 綜合商品零售業營業額 (1/2)

單位：億元；%

	綜合商品零售業 合計		百貨公司業		超級市場業	
	(471)	年增率		年增率		年增率
93年	7,384	7.1	2,028	12.5	989	6.3
94年	7,605	3.0	2,135	5.3	1,011	2.2
95年	7,830	3.0	2,116	-0.9	1,030	1.9
96年	8,167	4.3	2,252	6.4	1,110	7.8
97年	8,350	2.2	2,248	-0.2	1,213	9.3
98年	8,532	2.2	2,319	3.2	1,268	4.6
99年	9,130	7.0	2,511	8.3	1,336	5.3
100年	9,735	6.6	2,702	7.6	1,434	7.4
101年	10,227	5.1	2,800	3.6	1,519	5.9
102年	10,524	2.9	2,886	3.1	1,587	4.5
103年	11,065	5.1	3,061	6.1	1,672	5.3
5月	910	7.0	244	7.9	133	2.8
6月	879	4.3	212	2.3	137	1.5
7月	932	8.1	219	8.8	153	4.9
8月	952	3.6	219	5.1	165	4.0
9月	903	3.8	232	3.9	145	5.7
10月	1,014	3.1	371	4.8	139	5.5
11月	992	6.1	344	4.4	136	9.7
12月	984	8.5	294	12.4	145	9.0
104年 1~10月	9,481	4.3	2,541	4.8	1,500	7.8
1月	891	-9.2	229	-12.3	139	-5.8
2月	1,006	23.4	286	27.3	146	23.4
3月	858	3.0	212	8.0	136	7.0
4月	909	4.5	262	6.7	136	8.5
5月	963	5.8	263	7.6	148	10.6
6月	913	3.9	225	6.3	146	6.1
7月	931	0.0	227	3.5	154	0.7
8月	1,015	6.7	226	3.1	190	15.6
9月 r	929	2.9	231	-0.7	155	6.8
10月 p	1,065	5.0	382	3.0	150	8.0
	金額	%	金額	%	金額	%
較上月增減	135	14.6	151	65.4	-4	-2.9
較上年同月增減	51	5.0	11	3.0	11	8.0
累計較上年同期增減	392	4.3	117	4.8	109	7.8
本年累計結構比	-	100.0	-	26.8	-	15.8

表3 綜合商品零售業營業額 (2/2)

單位：億元；%

	便利商店業		零售式量販業		其他綜合商品零售業	
	金額	年增率	金額	年增率	金額	年增率
93年	1,732	6.2	1,301	-2.6	1,334	11.3
94年	1,889	9.0	1,304	0.3	1,266	-5.1
95年	2,055	8.8	1,324	1.5	1,306	3.1
96年	2,097	2.0	1,372	3.6	1,338	2.5
97年	2,120	1.1	1,452	5.9	1,317	-1.5
98年	2,121	0.0	1,478	1.8	1,346	2.2
99年	2,305	8.7	1,564	5.8	1,415	5.1
100年	2,460	6.7	1,665	6.5	1,474	4.1
101年	2,677	8.8	1,707	2.5	1,524	3.4
102年	2,761	3.1	1,716	0.5	1,574	3.3
103年	2,892	4.8	1,758	2.5	1,682	6.8
5月	252	7.5	141	4.0	140	12.1
6月	248	5.5	142	4.2	140	8.5
7月	261	6.2	159	12.2	139	9.5
8月	255	3.0	174	-0.8	140	7.4
9月	247	6.3	146	0.4	133	0.9
10月	227	-3.0	131	2.0	146	8.0
11月	237	6.0	134	5.5	141	7.8
12月	238	6.2	151	1.1	156	12.2
104年 1~10月	2,461	1.8	1,539	4.5	1,441	4.1
1月	219	-4.9	161	-22.3	142	6.0
2月	229	6.0	187	61.5	158	12.5
3月	242	-0.2	132	0.2	137	0.6
4月	244	2.2	130	4.1	138	1.2
5月	256	1.7	147	4.6	149	6.8
6月	258	4.1	142	-0.1	142	1.8
7月	262	0.1	148	-6.8	141	0.9
8月	263	2.9	191	10.2	145	4.1
9月 r	248	0.7	159	8.9	136	2.5
10月 p	241	6.1	140	6.5	152	4.2
	金額	%	金額	%	金額	%
較上月增減	-7	-2.9	-20	-12.2	16	11.5
較上年同月增減	14	6.1	9	6.5	6	4.2
累計較上年同期增減	44	1.8	66	4.5	57	4.1
本年累計結構比	-	26.0	-	16.2	-	15.2

表4 餐飲業營業額

單位：億元；%

	餐飲業 合計		餐館業		飲料店業		其他餐飲業	
	(56)	年增率	(561)	年增率	(562)	年增率	(569)	年增率
93年	2,713	3.0	2,263	3.0	316	-0.2	134	9.9
94年	2,894	6.7	2,446	8.1	319	1.0	130	-3.2
95年	3,027	4.6	2,554	4.4	334	4.8	139	6.9
96年	3,174	4.9	2,683	5.1	351	4.9	140	1.1
97年	3,247	2.3	2,738	2.0	363	3.4	146	4.2
98年	3,263	0.5	2,754	0.6	361	-0.5	147	1.0
99年	3,512	7.6	2,970	7.8	384	6.3	158	7.4
100年	3,809	8.4	3,240	9.1	404	5.2	165	4.2
101年	3,945	3.6	3,360	3.7	416	3.0	169	2.3
102年	4,007	1.6	3,384	0.7	450	8.0	174	2.9
103年	4,129	3.1	3,492	3.2	459	2.0	179	2.8
5月	353	5.0	299	5.5	39	2.0	15	2.7
6月	353	3.8	298	4.5	39	-0.3	16	1.4
7月	353	3.5	300	3.9	38	0.2	14	2.6
8月	365	4.9	309	4.9	41	6.0	14	1.8
9月	327	-0.8	275	-0.6	37	-4.2	15	4.6
10月	324	0.9	271	0.9	37	-0.3	16	3.3
11月	325	0.1	271	0.1	38	-0.8	16	0.9
12月	352	0.0	294	-1.3	41	6.6	17	7.6
104年 1~10月	3,547	2.7	3,008	2.8	391	2.9	148	1.3
1月	349	-6.4	297	-7.6	36	-3.1	16	12.5
2月	385	10.7	335	11.7	38	5.4	12	0.5
3月	343	1.9	290	2.3	38	0.3	14	-0.4
4月	329	2.5	276	2.8	38	2.0	14	-1.7
5月	368	4.1	313	4.4	40	3.2	15	1.2
6月	356	0.9	300	0.5	40	4.2	16	-0.6
7月	363	2.9	310	3.1	39	2.0	15	1.8
8月	373	2.3	318	2.9	40	-1.9	14	0.7
9月 r	332	1.5	277	0.6	40	9.0	15	-0.9
10月 p	349	7.7	293	8.0	40	8.6	16	0.5
	金額	%	金額	%	金額	%	金額	%
較上月增減	16	4.9	15	5.6	0	0.6	1	4.5
較上年同月增減	25	7.7	22	8.0	3	8.6	0	0.5
累計較上年同期增減	94	2.7	81	2.8	11	2.9	2	1.3
本年累計結構比	-	100.0	-	84.8	-	11.0	-	4.2

表5 內需相關指標

	汽車 掛牌數 (台)	觀光客來台人數			結婚對數 (對)	95汽油 平均價 格 (元)	發行量加 權股價指 數 (平均) (點)	上市股 票日平 均成交 值 (億元)	觀光旅館	
		(千人次)	陸客	日客					客房 收入 (億元)	餐飲 收入 (億元)
102年	378,462	8,016	2,875	1,422	147,636	34.9	8,092	770	235	243
5月	30,617	618	217	104	16,023	33.9	8,272	828	18	19
6月	32,580	638	221	92	8,776	34.1	7,989	780	20	20
7月	39,968	635	249	100	11,263	34.6	8,102	817	19	18
8月	21,307	687	240	129	5,815	35.1	7,932	745	20	18
9月	28,941	674	271	122	12,758	35.7	8,193	754	18	21
10月	32,210	679	221	129	13,222	34.9	8,366	794	21	20
11月	34,705	731	236	138	15,378	34.7	8,237	737	21	23
12月	39,004	804	241	143	15,472	35.3	8,431	719	22	24
103年	423,831	9,910	3,987	1,635	149,287	33.8	8,991	883	256	255
1月	44,306	667	269	113	16,455	35.2	8,567	976	19	28
2月	20,796	758	305	137	9,616	35.2	8,496	892	20	19
3月	34,307	880	361	163	13,000	35.2	8,687	936	21	20
4月	34,237	892	377	117	9,707	35.0	8,900	922	20	18
5月	36,725	818	334	133	18,308	35.2	8,936	882	21	22
6月	40,317	806	315	120	12,345	35.5	9,229	985	21	21
7月	45,139	809	344	118	9,975	35.2	9,474	1,115	22	20
8月	23,182	813	313	149	5,819	34.4	9,266	878	22	20
9月	34,747	810	342	141	13,837	33.5	9,229	756	20	21
10月	34,327	847	348	142	12,828	32.4	8,819	790	23	20
11月	33,948	859	333	152	10,580	30.5	9,016	730	23	22
12月	41,800	952	347	151	16,817	27.9	9,109	758	23	24
104年 1~10月	344,099	8,477	3,499	1,298	123,281	25.6	9,083	848	187	193
1月	47,985	752	321	122	16,146	24.9	9,282	861	20	25
2月	24,931	817	406	104	10,812	25.3	9,506	787	22	25
3月	33,891	862	280	167	13,395	25.8	9,611	916	21	22
4月	34,664	888	359	111	9,763	26.4	9,680	980	21	17
5月	34,478	866	373	124	18,379	27.2	9,689	879	20	23
6月	41,244	800	308	118	10,714	27.2	9,355	838	20	21
7月	46,806	833	353	113	11,552	26.5	8,964	796	22	20
8月	22,918	894	368	144	7,239	24.6	8,156	856	22	18
9月	25,226	837	345	146	8,333	24.2	8,206	746	19	20
10月	31,956	927	387	150	16,948	24.5	8,551	803
		單位：%								
較上月增減	26.7	10.7	12.0	2.5	103.4	1.5	4.2	7.6	-12.4	11.6
較上年同月增減	-6.9	9.5	11.2	5.5	32.1	-24.3	-3.0	1.7	-3.4	-4.3
累計較上年同期增減	-1.1	4.7	5.8	-2.5	1.1	-26.1	1.2	-7.0	0.1	2.0

資料來源：交通部、內政部戶政司、經濟部能源局、台灣證券交易所

本調查依「統計法」規定辦理，受查單位有據實詳盡填報義務，查報資料僅供整體統計分析應用，個別資料絕對保密。

行業編號	樣本編號	營利事業統一編號

核定機關：行政院主計總處
 核定文號：主普管字第 1010401230 號函
 調查週期：定期按月調查
 核定有效期間：105 年 2 月底止

商業動態調查

填報時間：民國 104 年 11 月 1~10 日

一、營業收入淨額：請以總額法(商品發票金額)填報資料。

1. 104 年 9 月營業收入淨額 _____ 千元，其中電子商務營業收入 _____ 千元

2. 104 年 10 月營業收入淨額 _____ 千元，其中電子商務營業收入 _____ 千元

註：1.營業收入包括商品及服務之實體與網路銷售收入，但不包括國外投資事業之營業額。

2.電子商務營業收入係指客戶端經由網路、行動裝置進行下單或訂貨方式。

二、10 月營收較上月增減原因：(可複選)

三、104 年 10 月底營業據點共 _____ 個

四、預估 11 月營收較 10 月(單選)：

1.增加 2.持平 3.減少

增加原因	減少原因
<input type="checkbox"/> 1. 景氣佳	<input type="checkbox"/> 11. 景氣不佳
<input type="checkbox"/> 2. 週年慶活動	<input type="checkbox"/> 12. 商品銷售淡季
<input type="checkbox"/> 3. 民俗節慶	<input type="checkbox"/> 13. 國內需求減少
<input type="checkbox"/> 4. 公司規模擴大(門市、通路增加)	<input type="checkbox"/> 14. 代理結束
<input type="checkbox"/> 5. 商品促銷	<input type="checkbox"/> 15. 維修、盤點、暫停營業影響
<input type="checkbox"/> 6. 引進新品牌或新產品	<input type="checkbox"/> 16. 公司規模縮小(門市、通路減少)
<input type="checkbox"/> 7. 價格上漲(產品項目 _____)	<input type="checkbox"/> 17. 價格下跌(產品項目 _____)
<input type="checkbox"/> 8. 銷量增加(產品項目 _____)	<input type="checkbox"/> 18. 銷量減少(產品項目 _____)
<input type="checkbox"/> 9. 外銷增加(國別 _____)	<input type="checkbox"/> 19. 外銷減少(國別 _____)
<input type="checkbox"/> 10. 其他 _____	<input type="checkbox"/> 20. 其他 _____

填表人姓名： _____

統計處傳真機：

統計處電話：

電話： _____

(02)2358-7064、(02)2397-3449、(02)2351-7294、

(02)2321-2200 轉 _____ 分機

傳真： _____

(02)2391-8776、(02)2341-4060、(02)2351-0144

聯絡統計員：