

查編方法說明

(一)查編目的：

蒐集各外銷廠商承接貨品訂單額度，迅速反映各類貨品外銷景氣之消長情勢，供為政府部門適時輔導產銷與調整經貿決策，以及工商業者調節產銷計畫，共同採取因應措施之參據。

(二)調查週期與對象：

按月調查及編製 1 次，各受查企業每月 5 日以前填報上月份「外銷訂單快報」。調查對象為出口商，以企業為單位。

(三)外銷訂單範圍：凡在台灣地區以下列各種訂貨方法均屬之

1. 若以信用狀 L/C、付款交單 D/P 或承兌交單 D/A 為訂貨方式，則分別以其金額列入。
2. 有關電話商談、電報信函、書面約定或當面接洽之訂貨方式，亦應將其金額列入，但事後所開之 L/C 不可重複列報。
3. 運往海外關係企業之原材料、零配件、半成品及製成品並於公司財務報表列計營業收入者，亦應列入。若僅提供海外關係企業原物料且非屬買賣交易型態(去料加工)，或替海外關係企業代買材料(非常態性)者，則可免列入外銷訂單金額。
4. 如有間接外銷者，僅需將以公司名義出口之外銷接單金額列入表內。

(四)調查項目：

1. **外銷訂單金額**：按接單地區別及貨品類別，分別調查各外銷廠商當月接受訂單金額。
2. **截至本月底止尚未交貨之外銷接單餘額**：係指在該月底以前，所接外銷訂單中（包括以前各月份）尚未交貨之金額。
3. **實際出口金額**：指該月實際出口金額，分為由國內出口及由海外出口。
 - (1) **國內出口**：廠商接獲之外銷訂單，經由本國海關出口者。
 - (2) **海外出口**：廠商接獲之外銷訂單，由海外直接運往指定地區。
4. **取消之外銷訂單金額**：指當月(資料月)客戶取消上月以前之外銷訂單金額。若為當月外銷訂單當月客戶取消者，請逕填淨額(外銷訂單金額與取消訂單金額之差額)於「外銷訂單金額」欄中。
5. **本月接單之生產方式**：分為「由國內生產」、「由海外生產」或「海內外皆有生產」等 3 種方式，用以了解廠商接單後之生產方式。

(五)外銷訂單分類：

1. 貨品分類：採用國際商品統一分類制度為原則，計分為 20 類貨品類別（詳見各類貨品包括範圍）。但為利於觀察我國外銷之主要產品：如電子產品、資訊與通信產品等，則另行單獨分類。
2. 地區分類：按所接外銷訂單之地區或國家（含指定貨品運往國家），分為 17 類。

(六)抽查方法：

凡在台灣地區外銷實績達一定規模以上之外銷廠商，全部抽選為調查對象；其樣本已具充分代表性。

(七)推算方法：

本統計採用比率推估法（Ratio Estimation），以各廠商上年全年海關出口金額為輔助變數，用以推估外銷訂單金額，其推估公式如下：

$$1. \text{各類貨品各層外銷訂單推計值：} \hat{Y}_{hk} = \sum_i y_{hki} \cdot \frac{X_{hk}}{\sum_i X_{hki}}$$

$$2. \text{各類貨品外銷訂單推計值：} \hat{Y}_h = \sum_k \hat{Y}_{hk}$$

$$3. \text{外銷訂單總推計值：} \hat{Y} = \sum_h \hat{Y}_h$$

$\sum_i y_{hki}$ ：第 h 類貨品第 k 層各收回樣本之當月外銷訂單總額。

$\sum_i X_{hki}$ ：第 h 類貨品第 k 層各收回樣本之上年全年海關出口總額。

X_{hk} ：第 h 類貨品第 k 層之母體上年全年海關出口總額。

$i=1, \dots$, 各回收樣本

$h=1, \dots, 20$ (貨品類別)

$k=1, 2$ (層)

(八)各類貨品量指數採用下列：

$$\text{各類貨品指數公式：} I_{0i} = \frac{\sum p_i q_i / I_i}{\sum p_0 q_0 / I_0} \cdot 100$$

$\sum p_i q_i$ ：為某類貨品於計算期(i)之當月外銷訂單總值。

$\sum p_0 q_0$ ：為某類貨品於基期(o)之全年外銷訂單總值月平均。

I_i ：為某類貨品於計算期(i)之當月出口物價指數。

I_0 ：為某類貨品於基期(o)之全年出口物價指數。

基期(o)：以 95 年為基期。

(九)調查方法：

本調查以通信調查法為主，訪問調查法為輔；對逾期未填報者，則採電話催詢及訪問調查收回，並經嚴密審核後，始行統計列表，務期正確而完整。

(十)資料處理方法：採電子計算機處理為主，人工整理為輔配合進行。

1. 人工整理部分：調查快報之催詢、審核、複查及交叉結果表之複審等，均以人工為之。
2. 機器處理部分：調查快報資料之登錄輸入、檢誤校正、分類處理及列表等工作，均以電子計算機為之。

(十一)編輯內容：

1. 外銷訂單與海關出口比較，由於訂單為輸出貿易之先期指標，可供為經濟景氣預測之參據。
2. 各類貨品外銷訂單金額變動，供為衡量各類主要外銷貨品之結構變遷實況。
3. 各地區接受外銷訂單金額增減，藉以探測主要外銷國家之消長趨勢。
4. 訂單指數及其年變動率，可分別觀察外銷之長期與短期數列之實質變動情勢。

(十二)編布日期：

本訂單統計係按年編印「台灣地區外銷訂單統計年報」，每月調查結果於次月 20 日(遇假日順延)刊布，上載於本部網站(<http://www.moea.gov.tw>)之「經濟統計查詢系統」，供各界使用，如當月刊載資料與前期內容不同者，均以當期最新發表之數字為準。

(十三)應用體例：

1. 本刊所列金額單位，一律以美元為準，但為緊縮篇幅，各表數字已放至萬美元、百萬美元為單位。
2. 本刊各表採用符號或簡字，其代表意義分列如次：
p：初步統計數。 “—”：表示無數字或無意義數字。
r：業經修正數。 “...”：表示數字不明。
0：表示數字不及一單位。 “年增率”：指各年(月)較上年同期(月)之增減率。

102 年 7 月外銷訂單變動提要分析

一、綜合分析：

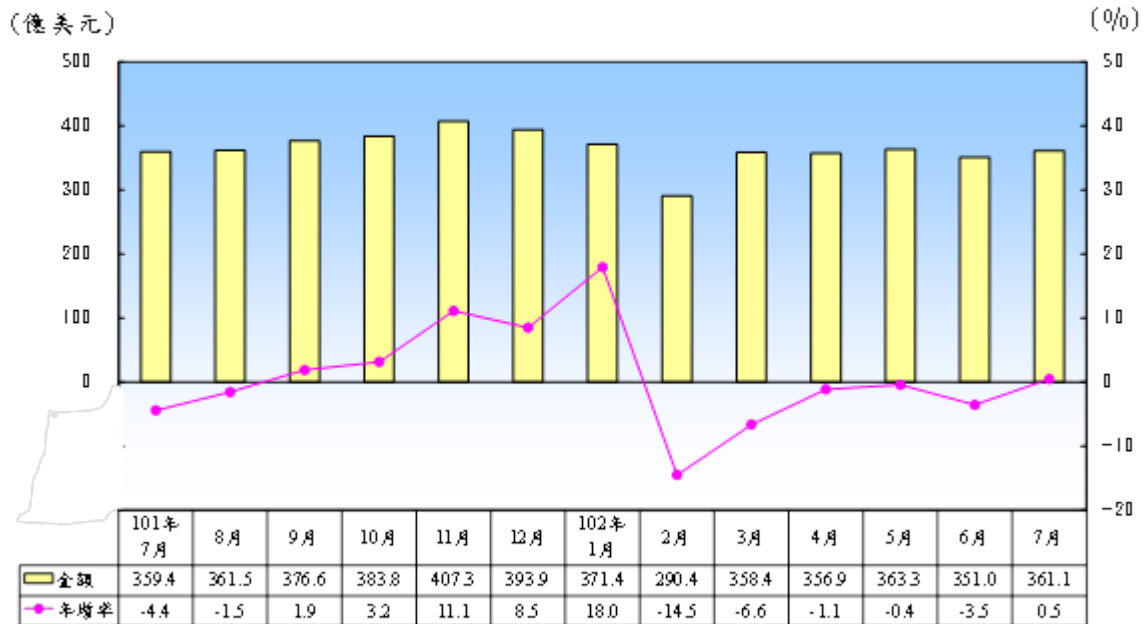
- 1.與上月比較：7 月外銷訂單 361.1 億美元，較上月增加 10.2 億美元或增 2.9%，經季節調整後增 0.4%。
- 2.與上年同月比較：外銷訂單增加 1.8 億美元或增 0.5%，按新台幣計算增 0.5%。
- 3.累計 1 至 7 月與上年同期比較：1 至 7 月外銷訂單 2,452.4 億美元，較上年同期減少 34.6 億美元或減 1.4%。

外銷訂單統計

金額單位：億美元

| 分 類 | 102 年 7 月 | | | | | 102 年 1-7 月 | | | |
|---------|-----------|-------|------|---------|-------|-------------|------------|---------|-------|
| | 金額 | 較上月增減 | | 較上年同月增減 | | 金額 | 構成比 (%) | 較上年同期增減 | |
| | | 金額 | (%) | 金額 | (%) | | | 金額 | (%) |
| 外銷訂單總額 | 361.1 | 10.2 | 2.9 | 1.8 | 0.5 | 2,452.4 | 100.0 | -34.6 | -1.4 |
| 主要接單貨品 | | | | | | | | | |
| 資訊通信 | 91.6 | -2.1 | -2.3 | 2.4 | 2.7 | 617.6 | 25.2 | 6.3 | 1.0 |
| 電子產品 | 86.0 | 2.3 | 2.8 | 0.3 | 0.3 | 575.7 | 23.5 | -7.8 | -1.3 |
| 精密儀器 | 29.4 | 0.7 | 2.6 | -0.1 | -0.3 | 199.7 | 8.1 | -2.8 | -1.4 |
| 基本金屬 | 23.3 | 1.9 | 9.0 | 0.1 | 0.4 | 157.3 | 6.4 | -11.4 | -6.8 |
| 塑橡膠製品 | 20.5 | 1.2 | 6.2 | -0.6 | -2.7 | 138.8 | 5.7 | -8.2 | -5.6 |
| 化學品 | 18.2 | 1.1 | 6.1 | 1.4 | 8.3 | 130.1 | 5.3 | -5.2 | -3.8 |
| 機械 | 16.8 | 0.7 | 4.4 | -1.9 | -10.0 | 117.3 | 4.8 | -1.6 | -1.4 |
| 主要接單地區 | | | | | | | | | |
| 中國大陸及香港 | 93.1 | 3.9 | 4.4 | 1.8 | 2.0 | 638.1 | 26.0 | 8.9 | 1.4 |
| 美 國 | 90.8 | 2.6 | 2.9 | 2.5 | 2.8 | 602.3 | 24.6 | 8.7 | 1.5 |
| 歐 洲 | 61.2 | 1.7 | 2.8 | -0.8 | -1.2 | 429.1 | 17.5 | -15.5 | -3.5 |
| 東 協 六 國 | 42.3 | 0.5 | 1.2 | 1.5 | 3.7 | 283.8 | 11.6 | 12.5 | 4.6 |
| 日 本 | 31.1 | 1.3 | 4.5 | -3.7 | -10.7 | 201.9 | 8.2 | -32.6 | -13.9 |

各月外銷訂單金額與年增率



二、主要訂單貨品類別：半年來年增率首次轉正，僅增0.5%。

1. 資訊通信產品：91.6 億美元，較上月減 2.3%，因電腦需求疲弱，國內代工廠接單減少所致；較上年同月增 2.4 億美元或增 2.7%，因中低階手持裝置市場需求增加所致。
2. 電子產品：86.0 億美元，較上月增 2.8%，較上年同月增 0.3 億美元或增 0.3%，主因半導體及晶片等零組件需求增加所致，以接自中國大陸及美國增加較多。
3. 精密儀器產品：29.4 億美元，較上月增 2.6%，以中小尺寸及觸控面板、光學鏡片等增加較多；較上年同月減少 0.1 億美元或減 0.3%。
4. 基本金屬製品：23.3 億美元，較上月增 9.0%，因廠商積極開拓市場，及客戶預期價格波動提前備貨所致，較上年同月增加 0.1 億美元或增 0.4%。
5. 塑橡膠製品：20.5 億美元，較上月增 6.2%，主因客戶端回補庫存所致；較上年同月減少 0.6 億美元或減 2.7%，因大陸產能漸增，接自中國大陸訂單減少 0.4 億美元。

6. **化學品**：18.2 億美元，較上月增 6.1%，主因 7 月份為傳統聚酯加工及化纖產業原料需求之旺季。較上年同月增加 1.4 億美元或增 8.3%，以接自中國大陸訂單增加 1.1 億美元較多，係因上年同月部分廠商因跳電致比較基數較低所致。

7. **機械產品**：16.8 億美元，較上月增 4.4%，較上年同月減少 1.9 億美元或減 10.0%，以美國及東協六國接單減少較多。

三、主要訂單地區：各地區接單均較上月成長，年增率僅日本及歐洲呈負成長。

1. **中國大陸及香港**：訂單 93.1 億美元，較上月增 3.9 億美元或增 4.4%，以電子產品增加 1.5 億美元較多。較上年同月增 1.8 億美元或增 2.0%，以精密儀器增加 2.8 億美元或增 17.1% 較多，電子產品增 1.2 億美元次之。

2. **美國**：90.8 億美元，較上月增 2.6 億美元或增 2.9%，較上年同月增 2.5 億美元或增 2.8%，以資訊通信及電子產品分別增加 2.8 及 1.4 億美元較多。

3. **歐洲**：訂單 61.2 億美元，較上月增加 1.7 億美元或增 2.8%，較上年同月減少 0.8 億美元或減 1.2%。

4. **東協六國**：訂單 42.3 億美元，較上月增 0.5 億美元或增 1.2%，較上年同月增加 1.5 億美元或增 3.7%，以其他貨品(油品)增加 1.6 億美元較多。

5. **日本**：訂單 31.1 億美元，較上月增加 1.3 億美元或增 4.5%，較上年同月減少 3.7 億美元或減 10.7%，其中資訊通信產品減少 2.6 億美元或減 22.1%，以電腦及液晶電視減較多。

四、外銷訂單動向指數

1. 歐美日經濟有好轉跡象，惟新興經濟體成長減緩，國際需求呈緩步上升，本月訂單較上月增加 2.9%，各類貨品接單多呈增加，與上年同月比增 0.5%，結束半年來之負成長，雖增幅有限，已顯止跌回溫。

2. 展望未來，預期下半年國內外品牌大廠陸續推出手持裝置新品，加上中低階行動裝置需求看好，均有助於我國半導體、晶片及相關供應鏈之訂單擴增。另方面塑化產業等傳統貨品接單已顯回溫，均有利於整體訂單之穩定成長。惟電腦訂單受到手持裝置之擠壓仍舊疲弱不振，加上高階手持裝置銷售是否符合預期，及國際競爭激烈等因素，均不利於未來接單。
3. 據外銷訂單受查廠商對 8 月接單看法，預期接單將較 7 月增加之廠商家數占 19.4%，持平者占 57.7%，而減少者占 22.9%，致以家數計算之動向指數為 48.2；惟若以接單金額計算之動向指數則為 58.1，是以預期 8 月整體外銷訂單金額將較 7 月略增。
4. 觀察我國接單前三大主要貨品之廠商對 8 月接單看法，資訊通信、電子產品以及精密儀器接單金額計算之動向指數分別為 55.4、59.0 及 76.1，顯示接單可望增加。

各貨品類別之動向指數

102年7月

| 貨品類別 | 以家數計 | | | 以訂單金額計 | | | | |
|-------|------|------|------|--------|------|------|------|------|
| | 增加 | 持平 | 減少 | 增加 | 持平 | 減少 | | |
| 總計 | 48.2 | 19.4 | 57.7 | 22.9 | 58.1 | 25.4 | 65.4 | 9.2 |
| 資訊通信 | 52.5 | 22.9 | 59.3 | 17.8 | 55.4 | 20.0 | 70.8 | 9.2 |
| 電子產品 | 55.2 | 22.4 | 65.6 | 12.0 | 59.0 | 23.1 | 71.7 | 5.2 |
| 精密儀器 | 53.7 | 23.5 | 60.3 | 16.2 | 76.1 | 53.5 | 45.1 | 1.3 |
| 基本金屬 | 45.6 | 17.5 | 56.2 | 26.3 | 57.3 | 34.1 | 46.5 | 19.5 |
| 塑橡膠製品 | 51.1 | 21.1 | 60.2 | 18.8 | 52.7 | 18.0 | 69.4 | 12.6 |
| 化學品 | 49.0 | 17.8 | 62.4 | 19.8 | 57.1 | 20.6 | 72.9 | 6.4 |
| 機械 | 46.1 | 19.6 | 53.0 | 27.4 | 46.4 | 16.7 | 59.3 | 24.0 |

說明：以家數(接單金額)計之動向指數=預期增加家數(接單金額)之比率+0.5*預期持平家數(接單金額)之比率。
動向指數介於0與100之間，小於50代表預期下滑，50代表中性持平，大於50代表預期成長。

圖 1 外銷訂單與海關出口金額比較
Chart 1 Trends of Export Orders Value & Exports Value

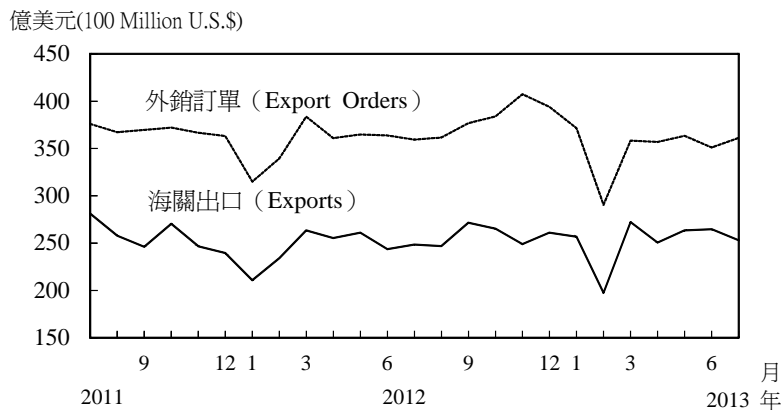


圖 2 外銷訂單金額增減率—按美元、新台幣計算
Chart 2 Annual Changes of Export Orders—By U.S. \$、N.T. \$

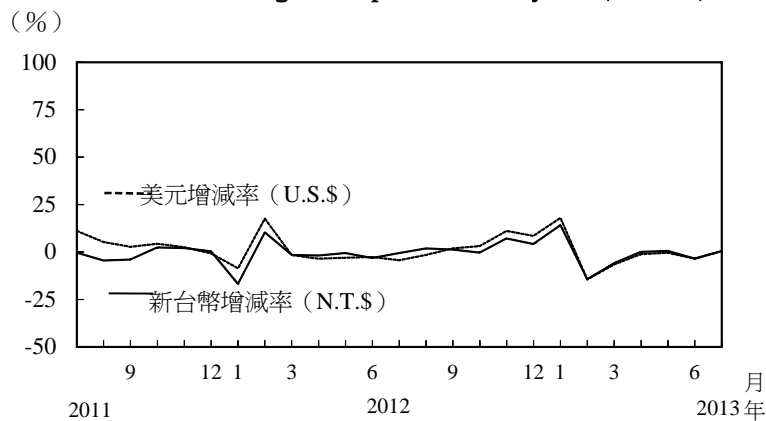


圖 3 基本金屬及其製品、機械外銷訂單金額
Chart 3 Export Orders Value of Basic Metals and Articles Thereof、Machineries

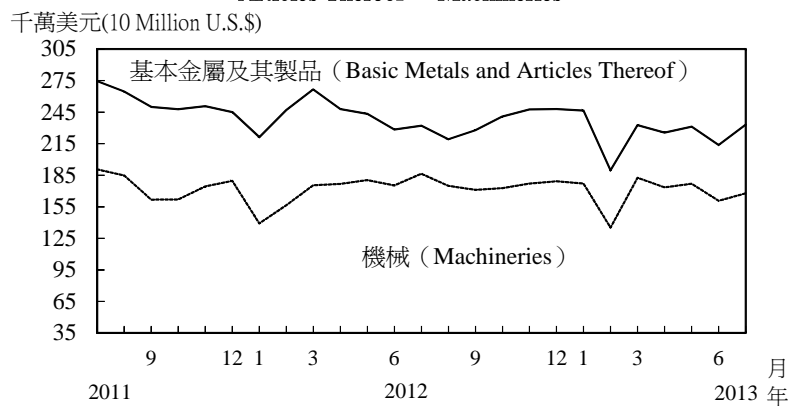


圖4 電子產品、資訊與通信產品外銷訂單金額
Chart 4 Export Orders Value of Electronic Products & Information & Communication Products

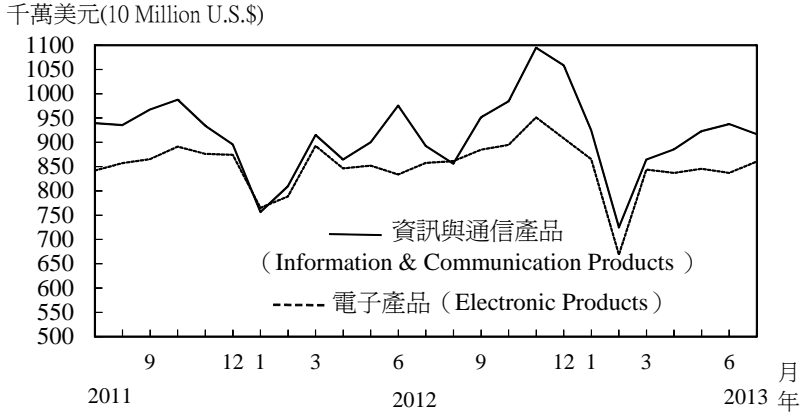


圖5 紡織品、塑膠橡膠及其製品外銷訂單金額
Chart 5 Export Orders Value of Textile Products & Plastics and Articles Thereof; Rubber and Articles Thereof

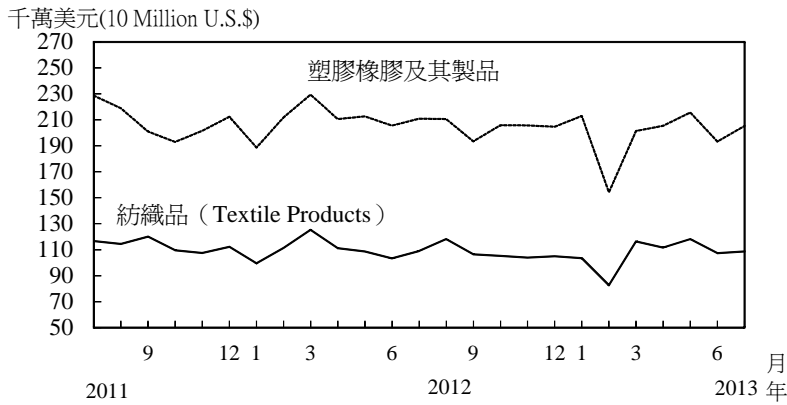


圖6 主要地區(國家)外銷訂單動向
Chart 6 Export Orders Value of Major Areas (Countries)

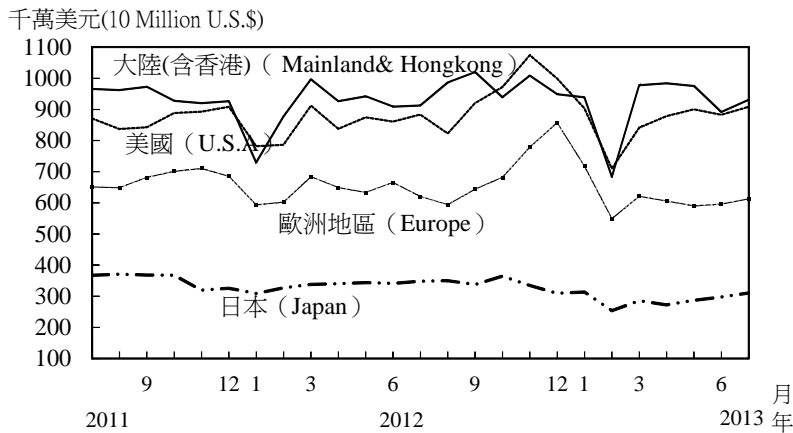


表 1 各類貨品外銷訂單金額與各期比較—按新台幣計算

單位:新台幣億元

| 貨品類別 | 102年7月 | 與上月比較 | | 與上年同月比較 | | 102年累計與上年同期比較 | | | |
|--------------------|--------|----------|--------|---------|--------|---------------|----------|--------|--|
| | 金額 | 102年6月金額 | 增減率(%) | 上年7月金額 | 增減率(%) | 102年1-7月金額 | 上年1-7月金額 | 增減率(%) | |
| 總計 | 10,809 | 10,494 | 3.00 | 10,757 | 0.48 | 72,733 | 73,741 | -1.37 | |
| 1、動植物及其產品 | 77 | 74 | 4.05 | 60 | 28.33 | 436 | 375 | 16.27 | |
| 2、調製食品、飲料及菸酒類 | 40 | 41 | -2.44 | 33 | 21.21 | 272 | 237 | 14.77 | |
| 3、化學品 | 545 | 513 | 6.24 | 503 | 8.35 | 3,856 | 4,008 | -3.79 | |
| 4、塑膠、橡膠及其製品 | 614 | 578 | 6.23 | 631 | -2.69 | 4,117 | 4,357 | -5.51 | |
| 5、皮革、毛皮及其製品 | 26 | 28 | -7.14 | 25 | 4.00 | 191 | 186 | 2.69 | |
| 6、木材、木製品及編結品 | 7 | 6 | 16.67 | 8 | -12.50 | 48 | 50 | -4.00 | |
| 7、紡織品 | 325 | 321 | 1.25 | 326 | -0.31 | 2,219 | 2,279 | -2.63 | |
| 8、鞋帽傘、人髮及羽毛製品、人造花 | 16 | 17 | -5.88 | 15 | 6.67 | 114 | 111 | 2.70 | |
| 9、石料、膠泥、水泥、陶瓷、玻璃製品 | 64 | 58 | 10.34 | 69 | -7.25 | 461 | 442 | 4.30 | |
| 10、基本金屬及其製品 | 697 | 639 | 9.08 | 695 | 0.29 | 4,663 | 5,000 | -6.74 | |
| 11、電子產品 | 2,574 | 2,503 | 2.84 | 2,566 | 0.31 | 17,075 | 17,301 | -1.31 | |
| 12、機械 | 502 | 480 | 4.58 | 558 | -10.04 | 3,479 | 3,529 | -1.42 | |
| 13、電機產品 | 386 | 348 | 10.92 | 447 | -13.65 | 2,626 | 2,919 | -10.04 | |
| 14、資訊與通信產品 | 2,742 | 2,803 | -2.18 | 2,670 | 2.70 | 18,317 | 18,126 | 1.05 | |
| 15、家用電器 | 9 | 11 | -18.18 | 13 | -30.77 | 82 | 97 | -15.46 | |
| 16、運輸工具及其設備 | 287 | 266 | 7.89 | 274 | 4.74 | 1,922 | 1,906 | 0.84 | |
| 17、精密儀器、鐘錶、樂器 | 879 | 856 | 2.69 | 882 | -0.34 | 5,923 | 6,002 | -1.32 | |
| 18、家具 | 45 | 42 | 7.14 | 42 | 7.14 | 285 | 284 | 0.35 | |
| 19、玩具、娛樂用品及體育用品 | 79 | 79 | 0.00 | 91 | -13.19 | 601 | 619 | -2.91 | |
| 20、其他 | 895 | 831 | 7.70 | 849 | 5.42 | 6,046 | 5,913 | 2.25 | |

表 2 各地區（國家）外銷訂單與各期比較—按新台幣計算

單位：新台幣億元

| 地 區 別 | 102 年 7 | 與 上 月 比 較 | | 與 上 年 同 月 比 較 | | 102年累計與上年同期比較 | | |
|-------------------|---------|------------------|--------------|----------------|--------------|-----------------------|---------------------|--------------|
| | 月 金 額 | 102 年 6 月 金 額 | 增 減 率 (%) | 上 年 7 月 金 額 | 增 減 率 (%) | 102 1 - 7 月 金 額 | 上 1 - 7 月 金 額 | 增 減 率 (%) |
| 總 計 | 10,809 | 10,494 | 3.00 | 10,757 | 0.48 | 72,733 | 73,741 | -1.37 |
| 美 洲 合 計 | 3,037 | 2,946 | 3.09 | 2,952 | 2.88 | 20,030 | 19,798 | 1.17 |
| 美 國 | 2,718 | 2,639 | 2.99 | 2,644 | 2.80 | 17,863 | 17,601 | 1.49 |
| 加 拿 大 | 94 | 86 | 9.30 | 79 | 18.99 | 612 | 612 | 0.00 |
| 中 南 美 | 225 | 221 | 1.81 | 229 | -1.75 | 1,555 | 1,585 | -1.89 |
| 亞 洲 合 計 | 5,734 | 5,532 | 3.65 | 5,745 | -0.19 | 38,430 | 39,196 | -1.95 |
| 日 本 | 929 | 889 | 4.50 | 1,041 | -10.76 | 5,986 | 6,953 | -13.91 |
| 中 國 大 陸 (含 香 港) | 2,785 | 2,665 | 4.50 | 2,731 | 1.98 | 18,926 | 18,651 | 1.47 |
| 東 協 六 國 小 計 註1 | 1,265 | 1,248 | 1.36 | 1,221 | 3.60 | 8,415 | 8,046 | 4.59 |
| 新 加 坡 | 644 | 633 | 1.74 | 619 | 4.04 | 4,052 | 3,920 | 3.37 |
| 印 尼、馬 來 西 亞、菲、泰、越 | 621 | 615 | 0.98 | 602 | 3.16 | 4,363 | 4,126 | 5.74 |
| 中 東 地 區 | 196 | 196 | 0.00 | 176 | 11.36 | 1,336 | 1,367 | -2.27 |
| 其 他 亞 洲 地 區 註1 | 559 | 534 | 4.68 | 576 | -2.95 | 3,767 | 4,179 | -9.86 |
| 歐 洲 合 計 | 1,833 | 1,781 | 2.92 | 1,856 | -1.24 | 12,718 | 13,180 | -3.51 |
| 歐 元 區 小 計 註2 | 1,387 | 1,319 | 5.16 | 1,418 | -2.19 | 9,730 | 9,956 | -2.27 |
| 德 國 | 200 | 193 | 3.63 | 198 | 1.01 | 1,349 | 1,527 | -11.66 |
| 荷 蘭 | 260 | 256 | 1.56 | 277 | -6.14 | 1,738 | 1,756 | -1.03 |
| 其 他 歐 元 區 | 927 | 870 | 6.55 | 943 | -1.70 | 6,643 | 6,673 | -0.45 |
| 非 歐 元 區 小 計 註2 | 446 | 462 | -3.46 | 438 | 1.83 | 2,988 | 3,224 | -7.32 |
| 英 國 | 165 | 166 | -0.60 | 154 | 7.14 | 1,043 | 1,141 | -8.59 |
| 其 他 非 歐 元 區 | 281 | 296 | -5.07 | 284 | -1.06 | 1,945 | 2,083 | -6.63 |
| 非 洲 | 54 | 77 | -29.87 | 53 | 1.89 | 495 | 443 | 11.74 |
| 大 洋 洲 | 110 | 124 | -11.29 | 108 | 1.85 | 808 | 747 | 8.17 |
| 其 他 地 區 | 41 | 34 | 20.59 | 43 | -4.65 | 252 | 377 | -33.16 |

註1：自97年4月起亞洲地區另分出東協六國（包含印尼、馬來西亞、菲律賓、泰國、越南及新加坡）；97年3月以前，新加坡以外之東協五國併入其他亞洲地區。

註2：自97年4月起歐洲地區另分出歐元區（含其他歐元區）及非歐元區（含其他非歐元區）；歐元區17個國家（截至2011/01/01）包含德國、法國、義大利、荷蘭、比利時、盧森堡、愛爾蘭、希臘、西班牙、葡萄牙、奧地利、芬蘭、斯洛凡尼亞、賽普勒斯、馬爾他、斯洛伐克、愛沙尼亞。

表 3 各類貨品外銷訂單金額與各期比較—按美元計算

單位：百萬美元

| 貨品類別 | 102年7月 | 與上月比較 | | 與上年同月比較 | | 102年累計與上年同期比較 | | | |
|--------------------|--------|----------|--------|---------|--------|---------------|----------|--------|--|
| | 金額 | 102年6月金額 | 增減率(%) | 上年7月金額 | 增減率(%) | 102年1-7月金額 | 上年1-7月金額 | 增減率(%) | |
| 總計 | 36,114 | 35,096 | 2.90 | 35,938 | 0.49 | 245,237 | 248,692 | -1.39 | |
| 1、動植物及其產品 | 256 | 248 | 3.23 | 199 | 28.64 | 1,466 | 1,264 | 15.98 | |
| 2、調製食品、飲料及菸酒類 | 132 | 136 | -2.94 | 111 | 18.92 | 916 | 796 | 15.08 | |
| 3、化學品 | 1,821 | 1,716 | 6.12 | 1,681 | 8.33 | 13,006 | 13,523 | -3.82 | |
| 4、塑膠、橡膠及其製品 | 2,052 | 1,932 | 6.21 | 2,109 | -2.70 | 13,879 | 14,694 | -5.55 | |
| 5、皮革、毛皮及其製品 | 86 | 92 | -6.52 | 85 | 1.18 | 645 | 631 | 2.22 | |
| 6、木材、木製品及編結品 | 24 | 21 | 14.29 | 26 | -7.69 | 162 | 170 | -4.71 | |
| 7、紡織品 | 1,086 | 1,073 | 1.21 | 1,089 | -0.28 | 7,480 | 7,683 | -2.64 | |
| 8、鞋帽傘、人髮及羽毛製品、人造花 | 52 | 56 | -7.14 | 51 | 1.96 | 378 | 375 | 0.80 | |
| 9、石料、膠泥、水泥、陶瓷、玻璃製品 | 214 | 194 | 10.31 | 229 | -6.55 | 1,557 | 1,492 | 4.36 | |
| 10、基本金屬及其製品 | 2,330 | 2,137 | 9.03 | 2,321 | 0.39 | 15,725 | 16,867 | -6.77 | |
| 11、電子產品 | 8,603 | 8,370 | 2.78 | 8,575 | 0.33 | 57,571 | 58,352 | -1.34 | |
| 12、機械 | 1,677 | 1,606 | 4.42 | 1,863 | -9.98 | 11,733 | 11,897 | -1.38 | |
| 13、電機產品 | 1,289 | 1,165 | 10.64 | 1,492 | -13.61 | 8,858 | 9,842 | -10.00 | |
| 14、資訊與通信產品 | 9,164 | 9,376 | -2.26 | 8,922 | 2.71 | 61,760 | 61,126 | 1.04 | |
| 15、家用電器 | 30 | 36 | -16.67 | 42 | -28.57 | 275 | 324 | -15.12 | |
| 16、運輸工具及其設備 | 958 | 889 | 7.76 | 916 | 4.59 | 6,477 | 6,425 | 0.81 | |
| 17、精密儀器、鐘錶、樂器 | 2,937 | 2,863 | 2.58 | 2,946 | -0.31 | 19,966 | 20,243 | -1.37 | |
| 18、家具 | 149 | 141 | 5.67 | 140 | 6.43 | 963 | 955 | 0.84 | |
| 19、玩具、娛樂用品及體育用品 | 264 | 266 | -0.75 | 306 | -13.73 | 2,027 | 2,089 | -2.97 | |
| 20、其他 | 2,990 | 2,779 | 7.59 | 2,835 | 5.47 | 20,393 | 19,944 | 2.25 | |

表 4 各地區（國家）外銷訂單與各期比較—按美元計算

單位：百萬美元

| 地 區 別 | 102 年 7 | 與 上 月 比 較 | | 與 上 年 同 月 比 較 | | 102年累計與上年同期比較 | | |
|-------------------|---------|------------------|--------------|----------------|--------------|-----------------------|---------------------|--------------|
| | 月 金 額 | 102 年 6 月 金 額 | 增 減 率 (%) | 上 年 7 月 金 額 | 增 減 率 (%) | 102 1 - 7 月 金 額 | 上 1 - 7 月 金 額 | 增 減 率 (%) |
| 總 計 | 36,114 | 35,096 | 2.90 | 35,938 | 0.49 | 245,237 | 248,692 | -1.39 |
| 美 洲 合 計 | 10,151 | 9,850 | 3.06 | 9,860 | 2.95 | 67,531 | 66,768 | 1.14 |
| 美 國 | 9,083 | 8,825 | 2.92 | 8,833 | 2.83 | 60,225 | 59,356 | 1.46 |
| 加 拿 大 | 315 | 286 | 10.14 | 263 | 19.77 | 2,065 | 2,064 | 0.05 |
| 中 南 美 | 753 | 739 | 1.89 | 764 | -1.44 | 5,241 | 5,348 | -2.00 |
| 亞 洲 合 計 | 19,165 | 18,505 | 3.57 | 19,192 | -0.14 | 129,573 | 132,209 | -1.99 |
| 日 本 | 3,106 | 2,972 | 4.51 | 3,477 | -10.67 | 20,186 | 23,447 | -13.91 |
| 中 國 大 陸 (含 香 港) | 9,308 | 8,915 | 4.41 | 9,124 | 2.02 | 63,809 | 62,919 | 1.41 |
| 東 協 六 國 小 計 註1 | 4,229 | 4,177 | 1.24 | 4,079 | 3.68 | 28,380 | 27,133 | 4.60 |
| 新 加 坡 | 2,153 | 2,119 | 1.60 | 2,068 | 4.11 | 13,664 | 13,217 | 3.38 |
| 印 尼、馬 來 西 亞、菲、泰、越 | 2,076 | 2,058 | 0.87 | 2,011 | 3.23 | 14,716 | 13,916 | 5.75 |
| 中 東 地 區 | 654 | 655 | -0.15 | 589 | 11.04 | 4,500 | 4,613 | -2.45 |
| 其 他 亞 洲 地 區 註1 | 1,868 | 1,786 | 4.59 | 1,923 | -2.86 | 12,698 | 14,097 | -9.92 |
| 歐 洲 合 計 | 6,124 | 5,958 | 2.79 | 6,201 | -1.24 | 42,908 | 44,453 | -3.48 |
| 歐 元 區 小 計 註2 | 4,634 | 4,411 | 5.06 | 4,739 | -2.22 | 32,827 | 33,578 | -2.24 |
| 德 國 | 668 | 644 | 3.73 | 661 | 1.06 | 4,547 | 5,154 | -11.78 |
| 荷 蘭 | 868 | 856 | 1.40 | 926 | -6.26 | 5,861 | 5,919 | -0.98 |
| 其 他 歐 元 區 | 3,098 | 2,911 | 6.42 | 3,152 | -1.71 | 22,419 | 22,505 | -0.38 |
| 非 歐 元 區 小 計 註2 | 1,490 | 1,547 | -3.68 | 1,462 | 1.92 | 10,081 | 10,875 | -7.30 |
| 英 國 | 551 | 557 | -1.08 | 513 | 7.41 | 3,522 | 3,850 | -8.52 |
| 其 他 非 歐 元 區 | 939 | 990 | -5.15 | 949 | -1.05 | 6,559 | 7,025 | -6.63 |
| 非 洲 | 180 | 256 | -29.69 | 176 | 2.27 | 1,666 | 1,495 | 11.44 |
| 大 洋 洲 | 366 | 413 | -11.38 | 362 | 1.10 | 2,721 | 2,517 | 8.10 |
| 其 他 地 區 | 128 | 114 | 12.28 | 147 | -12.93 | 838 | 1,250 | -32.96 |

註1：自97年4月起亞洲地區另分出東協六國（包含印尼、馬來西亞、菲律賓、泰國、越南及新加坡）；97年3月以前，新加坡以外之東協五國併入其他亞洲地區。

註2：自97年4月起歐洲地區另分出歐元區（含其他歐元區）及非歐元區（含其他非歐元區）；歐元區17個國家（截至2011/01/01）包含德國、法國、義大利、荷蘭、比利時、盧森堡、愛爾蘭、希臘、西班牙、葡萄牙、奧地利、芬蘭、斯洛凡尼亞、賽普勒斯、馬爾他、斯洛伐克、愛沙尼亞。

表 5 各類貨品外銷訂單金額—按新台幣計算

單位：新台幣億元

| 年月別 | 合 計 | 1 動 植 物 及 其 產 品 | 2 調製食品 、飲料及 菸 酒 類 | 3 化 學 品 | 4 塑 膠 、 橡 膠 及 其 製 品 |
|------------|---------|--------------------------|----------------------------|------------|------------------------------|
| 97 | 110,399 | 535 | 247 | 5,889 | 6,252 |
| 98 | 106,074 | 533 | 260 | 5,074 | 5,992 |
| 99 | 127,887 | 559 | 288 | 6,844 | 7,433 |
| 100 | 127,949 | 667 | 346 | 7,214 | 7,473 |
| 101 | 130,138 | 638 | 428 | 6,863 | 7,350 |
| 101 01-07月 | 73,741 | 375 | 237 | 4,008 | 4,357 |
| 101 07 | 10,757 | 60 | 33 | 503 | 631 |
| 08 | 10,814 | 52 | 37 | 531 | 630 |
| 09 | 11,102 | 52 | 35 | 531 | 570 |
| 10 | 11,210 | 50 | 38 | 558 | 601 |
| 11 | 11,843 | 55 | 42 | 612 | 598 |
| 12 | 11,428 | 54 | 39 | 623 | 594 |
| 102 01-07月 | 72,733 | 436 | 272 | 3,856 | 4,117 |
| 102 01 | 10,784 | 53 | 41 | 600 | 618 |
| 02 | 8,580 | 41 | 23 | 481 | 456 |
| 03 | 10,642 | 64 | 45 | 573 | 598 |
| 04 | 10,628 | 62 | 40 | 584 | 612 |
| 05 | 10,796 | 65 | 42 | 560 | 641 |
| 06 | 10,494 | 74 | 41 | 513 | 578 |
| 07 | 10,809 | 77 | 40 | 545 | 614 |

表 6 各類貨品外銷訂單年增率—按新台幣計算

年增率：當年（月）較上年同期（月）之增減率

單位：%

| 年月別 | 合 計 | 1 動 植 物 及 其 產 品 | 2 調製食品 、飲料及 菸 酒 類 | 3 化 學 品 | 4 塑 膠 、 橡 膠 及 其 製 品 |
|------------|--------|--------------------------|----------------------------|------------|------------------------------|
| 97 | -2.61 | 3.48 | 22.28 | 10.78 | -0.02 |
| 98 | -3.92 | -0.37 | 5.26 | -13.84 | -4.16 |
| 99 | 20.56 | 4.88 | 10.77 | 34.88 | 24.05 |
| 100 | 0.05 | 19.32 | 20.14 | 5.41 | 0.54 |
| 101 | 1.71 | -4.35 | 23.70 | -4.87 | -1.65 |
| 101 01-07月 | 0.86 | -1.06 | 24.08 | -6.79 | -1.25 |
| 101 07 | -0.54 | -3.23 | 32.00 | -15.60 | -4.10 |
| 08 | 1.87 | -13.33 | 32.14 | -4.67 | -0.47 |
| 09 | 1.31 | 0.00 | 20.69 | -5.35 | -4.36 |
| 10 | -0.26 | -10.71 | 18.75 | -7.77 | 3.09 |
| 11 | 7.12 | -9.84 | 27.27 | 6.25 | -1.64 |
| 12 | 4.21 | -8.47 | 18.18 | 1.30 | -7.33 |
| 102 01-07月 | -1.37 | 16.27 | 14.77 | -3.79 | -5.51 |
| 102 01 | 14.18 | 26.19 | 70.83 | 5.26 | 9.19 |
| 02 | -14.32 | -10.87 | -23.33 | -19.30 | -27.04 |
| 03 | -5.89 | 18.52 | 21.62 | -14.22 | -11.54 |
| 04 | 0.10 | 8.77 | 11.11 | 0.34 | -1.29 |
| 05 | 0.60 | 14.04 | 7.69 | 2.19 | 2.56 |
| 06 | -3.44 | 25.42 | 7.89 | -5.18 | -5.86 |
| 07 | 0.48 | 28.33 | 21.21 | 8.35 | -2.69 |

表 5 各類貨品外銷訂單金額—按新台幣計算（續）

單位：新台幣億元

| 年月別 | 5 皮革、 毛皮及 其製品 | 6 木材、 木製品及 編結品 | 7 紡織品 | 8 鞋帽傘、 人髮及羽 毛製品、 人造花 | 9 石料、膠 泥、水泥 、陶瓷、 玻璃製品 | 10 基本金屬 及其製品 |
|------------|------------------------|-------------------------|----------|----------------------------------|-----------------------------------|--------------------|
| 97 | 360 | 103 | 3,670 | 206 | 479 | 8,815 |
| 98 | 325 | 77 | 3,229 | 153 | 497 | 6,987 |
| 99 | 367 | 73 | 3,615 | 224 | 592 | 8,527 |
| 100 | 331 | 76 | 3,935 | 231 | 730 | 8,988 |
| 101 | 319 | 89 | 3,860 | 198 | 820 | 8,470 |
| 101 01-07月 | 186 | 50 | 2,279 | 111 | 442 | 5,000 |
| 101 07 | 25 | 8 | 326 | 15 | 69 | 695 |
| 08 | 27 | 8 | 353 | 17 | 73 | 656 |
| 09 | 26 | 7 | 314 | 16 | 75 | 671 |
| 10 | 29 | 9 | 307 | 18 | 85 | 704 |
| 11 | 28 | 8 | 302 | 19 | 73 | 720 |
| 12 | 23 | 7 | 305 | 17 | 72 | 719 |
| 102 01-07月 | 191 | 48 | 2,219 | 114 | 461 | 4,663 |
| 102 01 | 23 | 7 | 301 | 15 | 78 | 716 |
| 02 | 16 | 6 | 244 | 14 | 58 | 560 |
| 03 | 33 | 8 | 345 | 17 | 78 | 691 |
| 04 | 31 | 7 | 332 | 18 | 64 | 672 |
| 05 | 34 | 7 | 351 | 17 | 61 | 688 |
| 06 | 28 | 6 | 321 | 17 | 58 | 639 |
| 07 | 26 | 7 | 325 | 16 | 64 | 697 |

表 6 各類貨品外銷訂單年增率—按新台幣計算（續）

單位：%

| 年月別 | 5 皮革、 毛皮及 其製品 | 6 木材、 木製品及 編結品 | 7 紡織品 | 8 鞋帽傘、 人髮及羽 毛製品、 人造花 | 9 石料、膠 泥、水泥 、陶瓷、 玻璃製品 | 10 基本金屬 及其製品 |
|------------|------------------------|-------------------------|----------|----------------------------------|-----------------------------------|--------------------|
| 97 | -4.51 | -10.43 | -11.91 | 0.49 | -1.84 | -5.29 |
| 98 | -9.72 | -25.24 | -12.02 | -25.73 | 3.76 | -20.74 |
| 99 | 12.92 | -5.19 | 11.95 | 46.41 | 19.11 | 22.04 |
| 100 | -9.81 | 4.11 | 8.85 | 3.13 | 23.31 | 5.41 |
| 101 | -3.63 | 17.11 | -1.91 | -14.29 | 12.33 | -5.76 |
| 101 01-07月 | -5.58 | 19.05 | 1.11 | -21.28 | 3.03 | -4.53 |
| 101 07 | -3.85 | 0.00 | -2.98 | -21.05 | 6.15 | -12.03 |
| 08 | 0.00 | 33.33 | 6.65 | -5.56 | 21.67 | -14.25 |
| 09 | -7.14 | 0.00 | -11.80 | -11.11 | 15.38 | -9.45 |
| 10 | 3.57 | 50.00 | -7.25 | -5.26 | 41.67 | -6.01 |
| 11 | 12.00 | 0.00 | -6.79 | -5.00 | 32.73 | -4.76 |
| 12 | -11.54 | 0.00 | -10.03 | 13.33 | 18.03 | -2.84 |
| 102 01-07月 | 2.69 | -4.00 | -2.63 | 2.70 | 4.30 | -6.74 |
| 102 01 | 15.00 | 40.00 | 0.67 | 15.38 | 41.82 | 7.99 |
| 02 | -30.43 | 0.00 | -25.84 | -6.67 | -4.92 | -23.08 |
| 03 | 6.45 | 0.00 | -6.50 | -5.56 | 18.18 | -12.09 |
| 04 | 10.71 | 0.00 | 1.53 | 12.50 | -1.54 | -7.95 |
| 05 | 13.33 | -12.50 | 9.69 | -5.56 | -4.69 | -3.91 |
| 06 | -3.45 | -25.00 | 3.88 | 6.25 | -6.45 | -6.30 |
| 07 | 4.00 | -12.50 | -0.31 | 6.67 | -7.25 | 0.29 |

表 5 各類貨品外銷訂單金額—按新台幣計算（續）

單位：新台幣億元

| 年月別 | 11 電子產品 | 12 機 械 | 13 電機產品 | 14 資 訊 與 通訊產品 | 15 家用電器 |
|------------|------------|-----------|------------|---------------------|------------|
| 97 | 25,779 | 4,590 | 5,310 | 25,110 | 274 |
| 98 | 25,729 | 3,447 | 5,514 | 26,081 | 203 |
| 99 | 31,243 | 5,059 | 6,556 | 31,622 | 185 |
| 100 | 29,907 | 6,113 | 5,249 | 31,997 | 181 |
| 101 | 30,498 | 6,095 | 5,184 | 32,616 | 152 |
| 101 01-07月 | 17,301 | 3,529 | 2,919 | 18,126 | 97 |
| 101 07 | 2,566 | 558 | 447 | 2,670 | 13 |
| 08 | 2,576 | 523 | 442 | 2,560 | 11 |
| 09 | 2,608 | 504 | 447 | 2,804 | 11 |
| 10 | 2,613 | 504 | 448 | 2,875 | 11 |
| 11 | 2,767 | 515 | 476 | 3,182 | 11 |
| 12 | 2,633 | 520 | 452 | 3,069 | 11 |
| 102 01-07月 | 17,075 | 3,479 | 2,626 | 18,317 | 82 |
| 102 01 | 2,513 | 514 | 412 | 2,684 | 15 |
| 02 | 1,975 | 399 | 319 | 2,142 | 9 |
| 03 | 2,506 | 542 | 419 | 2,567 | 12 |
| 04 | 2,492 | 517 | 372 | 2,636 | 14 |
| 05 | 2,512 | 525 | 370 | 2,743 | 12 |
| 06 | 2,503 | 480 | 348 | 2,803 | 11 |
| 07 | 2,574 | 502 | 386 | 2,742 | 9 |

表 6 各類貨品外銷訂單年增率—按新台幣計算（續）

單位：%

| 年月別 | 11 電子產品 | 12 機 械 | 13 電機產品 | 14 資 訊 與 通訊產品 | 15 家用電器 |
|------------|------------|-----------|------------|---------------------|------------|
| 97 | -1.04 | -10.99 | -9.79 | 2.20 | -7.74 |
| 98 | -0.19 | -24.90 | 3.84 | 3.87 | -25.91 |
| 99 | 21.43 | 46.77 | 18.90 | 21.25 | -8.87 |
| 100 | -4.28 | 20.83 | -19.94 | 1.19 | -2.16 |
| 101 | 1.98 | -0.29 | -1.24 | 1.93 | -16.02 |
| 101 01-07月 | 2.45 | -0.34 | -4.14 | 1.17 | -7.62 |
| 101 07 | 5.99 | 1.82 | 5.18 | -1.22 | -23.53 |
| 08 | 3.91 | -2.06 | 0.23 | -5.36 | -35.29 |
| 09 | 1.68 | 5.00 | -0.89 | -2.23 | -26.67 |
| 10 | -2.90 | 3.07 | 0.00 | -3.65 | -21.43 |
| 11 | 4.69 | -2.09 | 7.69 | 12.96 | -21.43 |
| 12 | -0.30 | -4.24 | 7.11 | 13.41 | -31.25 |
| 102 01-07月 | -1.31 | -1.42 | -10.04 | 1.05 | -15.46 |
| 102 01 | 9.55 | 22.97 | 17.38 | 18.29 | 15.38 |
| 02 | -15.05 | -13.45 | -17.57 | -10.26 | -30.77 |
| 03 | -4.75 | 4.84 | -7.91 | -4.78 | -20.00 |
| 04 | 0.12 | -0.58 | -14.48 | 3.66 | -6.67 |
| 05 | 0.24 | -1.13 | -14.35 | 3.59 | -20.00 |
| 06 | 0.52 | -8.40 | -15.53 | -3.78 | -15.38 |
| 07 | 0.31 | -10.04 | -13.65 | 2.70 | -30.77 |

表 5 各類貨品外銷訂單金額—按新台幣計算（續完）

單位：新台幣億元

| 年月別 | 16 運輸工具 及其設備 | 17 精密儀器 、鐘錶 、樂器 | 18 家 具 | 19 玩具、娛 樂用品、 體育用品 | 20 其 他 |
|------------|--------------------|--------------------------|-----------|----------------------------|-----------|
| 97 | 2,936 | 8,923 | 548 | 843 | 9,530 |
| 98 | 2,334 | 9,255 | 432 | 739 | 9,213 |
| 99 | 2,822 | 11,555 | 499 | 867 | 8,957 |
| 100 | 3,122 | 10,767 | 476 | 913 | 9,233 |
| 101 | 3,377 | 10,923 | 509 | 1,127 | 10,622 |
| 101 01-07月 | 1,906 | 6,002 | 284 | 619 | 5,913 |
| 101 07 | 274 | 882 | 42 | 91 | 849 |
| 08 | 321 | 1,007 | 43 | 99 | 848 |
| 09 | 285 | 1,045 | 45 | 98 | 958 |
| 10 | 279 | 962 | 47 | 100 | 972 |
| 11 | 289 | 991 | 44 | 111 | 1,000 |
| 12 | 297 | 916 | 46 | 100 | 931 |
| 102 01-07月 | 1,922 | 5,923 | 285 | 601 | 6,046 |
| 102 01 | 301 | 793 | 42 | 107 | 951 |
| 02 | 222 | 670 | 28 | 73 | 844 |
| 03 | 285 | 879 | 40 | 91 | 849 |
| 04 | 275 | 943 | 44 | 93 | 820 |
| 05 | 286 | 903 | 44 | 79 | 856 |
| 06 | 266 | 856 | 42 | 79 | 831 |
| 07 | 287 | 879 | 45 | 79 | 895 |

表 6 各類貨品外銷訂單年增率—按新台幣計算（續完）

單位：%

| 年月別 | 16 運輸工具 及其設備 | 17 精密儀器 、鐘錶 、樂器 | 18 家 具 | 19 玩具、娛 樂用品、 體育用品 | 20 其 他 |
|------------|--------------------|--------------------------|-----------|----------------------------|-----------|
| 97 | -12.65 | -2.47 | -4.03 | 4.98 | -9.83 |
| 98 | -20.50 | 3.72 | -21.17 | -12.34 | -3.33 |
| 99 | 20.91 | 24.85 | 15.51 | 17.32 | -2.78 |
| 100 | 10.63 | -6.82 | -4.61 | 5.31 | 3.08 |
| 101 | 8.17 | 1.45 | 6.93 | 23.44 | 15.04 |
| 101 01-07月 | 2.69 | -3.97 | 4.03 | 30.87 | 14.06 |
| 101 07 | 16.60 | -8.79 | 7.69 | 24.66 | 5.86 |
| 08 | 29.44 | 9.58 | 0.00 | 17.86 | 28.29 |
| 09 | 13.55 | 11.76 | 9.76 | 10.11 | 18.27 |
| 10 | 12.50 | 6.42 | 17.50 | 21.95 | 11.72 |
| 11 | 18.93 | 9.02 | 12.82 | 24.72 | 15.21 |
| 12 | 7.61 | 7.76 | 15.00 | 4.17 | 10.83 |
| 102 01-07月 | 0.84 | -1.32 | 0.35 | -2.91 | 2.25 |
| 102 01 | 22.36 | 10.14 | 13.51 | 37.18 | 24.80 |
| 02 | -7.50 | -18.39 | -17.65 | -16.09 | 5.50 |
| 03 | -3.39 | -2.22 | -6.98 | -8.08 | -10.16 |
| 04 | 10.89 | 7.04 | 2.33 | -2.11 | -6.82 |
| 05 | -1.72 | 0.56 | -2.22 | -12.22 | 0.59 |
| 06 | -14.74 | -4.99 | 5.00 | 0.00 | 0.61 |
| 07 | 4.74 | -0.34 | 7.14 | -13.19 | 5.42 |

表 7 各類貨品外銷訂單金額—按美元計算

單位：百萬美元

| 年月別 | 合 計 | 1 動 植 物 及 其 產 品 | 2 調製食品 、飲料及 菸 酒 類 | 3 化 學 品 | 4 塑 膠 、 橡 膠 及 其 製 品 |
|------------|---------|--------------------------|----------------------------|------------|------------------------------|
| 97 | 351,723 | 1,704 | 785 | 18,825 | 19,957 |
| 98 | 322,440 | 1,615 | 789 | 15,432 | 18,199 |
| 99 | 406,720 | 1,783 | 919 | 21,781 | 23,637 |
| 100 | 436,125 | 2,274 | 1,185 | 24,605 | 25,486 |
| 101 | 441,007 | 2,163 | 1,449 | 23,258 | 24,895 |
| 101 01-07月 | 248,692 | 1,264 | 796 | 13,523 | 14,694 |
| 101 07 | 35,938 | 199 | 111 | 1,681 | 2,109 |
| 08 | 36,152 | 173 | 125 | 1,775 | 2,106 |
| 09 | 37,663 | 178 | 118 | 1,800 | 1,934 |
| 10 | 38,380 | 172 | 131 | 1,909 | 2,058 |
| 11 | 40,727 | 191 | 143 | 2,105 | 2,056 |
| 12 | 39,393 | 185 | 136 | 2,146 | 2,047 |
| 102 01-07月 | 245,237 | 1,466 | 916 | 13,006 | 13,879 |
| 102 01 | 37,136 | 181 | 143 | 2,067 | 2,129 |
| 02 | 29,040 | 140 | 78 | 1,629 | 1,542 |
| 03 | 35,838 | 215 | 151 | 1,930 | 2,014 |
| 04 | 35,687 | 209 | 135 | 1,960 | 2,054 |
| 05 | 36,326 | 217 | 141 | 1,883 | 2,156 |
| 06 | 35,096 | 248 | 136 | 1,716 | 1,932 |
| 07 | 36,114 | 256 | 132 | 1,821 | 2,052 |

表 8 各類貨品外銷訂單年增率—按美元計算

年增率：當年（月）較上年同期（月）之增減率

單位：%

| 年月別 | 合 計 | 1 動 植 物 及 其 產 品 | 2 調製食品 、飲料及 菸 酒 類 | 3 化 學 品 | 4 塑 膠 、 橡 膠 及 其 製 品 |
|------------|--------|--------------------------|----------------------------|------------|------------------------------|
| 97 | 1.71 | 7.98 | 26.21 | 16.06 | 4.63 |
| 98 | -8.33 | -5.22 | 0.51 | -18.02 | -8.81 |
| 99 | 26.14 | 10.40 | 16.48 | 41.14 | 29.88 |
| 100 | 7.23 | 27.54 | 28.94 | 12.97 | 7.82 |
| 101 | 1.12 | -4.88 | 22.28 | -5.47 | -2.32 |
| 101 01-07月 | -1.43 | -3.22 | 20.06 | -8.87 | -3.46 |
| 101 07 | -4.39 | -7.01 | 26.14 | -18.91 | -7.74 |
| 08 | -1.53 | -16.43 | 27.55 | -7.89 | -3.75 |
| 09 | 1.91 | 0.56 | 19.19 | -4.86 | -3.78 |
| 10 | 3.16 | -8.02 | 24.76 | -4.74 | 6.63 |
| 11 | 11.12 | -5.91 | 30.00 | 10.32 | 2.03 |
| 12 | 8.51 | -4.64 | 23.64 | 5.45 | -3.58 |
| 102 01-07月 | -1.39 | 15.98 | 15.08 | -3.82 | -5.55 |
| 102 01 | 17.95 | 30.22 | 83.33 | 8.79 | 12.88 |
| 02 | -14.47 | -10.83 | -23.53 | -19.40 | -27.23 |
| 03 | -6.60 | 16.85 | 21.77 | -14.90 | -12.17 |
| 04 | -1.11 | 8.29 | 10.66 | -0.91 | -2.47 |
| 05 | -0.41 | 11.86 | 6.02 | 1.07 | 1.41 |
| 06 | -3.54 | 25.25 | 7.94 | -5.30 | -5.99 |
| 07 | 0.49 | 28.64 | 18.92 | 8.33 | -2.70 |

表 7 各類貨品外銷訂單金額—按美元計算（續）

單位：百萬美元

| 年月別 | 5 皮革、 毛皮及 其製品 | 6 木材、 木製品及 編結品 | 7 紡織品 | 8 鞋帽傘、 人髮及羽 毛製品、 人造花 | 9 石料、膠 泥、水泥 、陶瓷、 玻璃製品 | 10 基本金屬 及其製品 |
|------------|------------------------|-------------------------|----------|----------------------------------|-----------------------------------|--------------------|
| 97 | 1,150 | 324 | 11,694 | 653 | 1,517 | 28,109 |
| 98 | 980 | 234 | 9,793 | 464 | 1,514 | 21,225 |
| 99 | 1,168 | 232 | 11,505 | 712 | 1,888 | 27,139 |
| 100 | 1,124 | 257 | 13,418 | 785 | 2,489 | 30,652 |
| 101 | 1,084 | 305 | 13,069 | 671 | 2,780 | 28,701 |
| 101 01-07月 | 631 | 170 | 7,683 | 375 | 1,492 | 16,867 |
| 101 07 | 85 | 26 | 1,089 | 51 | 229 | 2,321 |
| 08 | 90 | 28 | 1,181 | 57 | 243 | 2,192 |
| 09 | 87 | 24 | 1,064 | 55 | 255 | 2,277 |
| 10 | 99 | 31 | 1,052 | 62 | 291 | 2,409 |
| 11 | 97 | 27 | 1,039 | 65 | 250 | 2,477 |
| 12 | 80 | 25 | 1,050 | 57 | 249 | 2,479 |
| 102 01-07月 | 645 | 162 | 7,480 | 378 | 1,557 | 15,725 |
| 102 01 | 80 | 23 | 1,035 | 52 | 268 | 2,466 |
| 02 | 55 | 20 | 826 | 46 | 196 | 1,896 |
| 03 | 112 | 27 | 1,163 | 56 | 263 | 2,327 |
| 04 | 104 | 22 | 1,116 | 59 | 216 | 2,256 |
| 05 | 116 | 25 | 1,181 | 57 | 206 | 2,313 |
| 06 | 92 | 21 | 1,073 | 56 | 194 | 2,137 |
| 07 | 86 | 24 | 1,086 | 52 | 214 | 2,330 |

表 8 各類貨品外銷訂單年增率—按美元計算（續）

單位：%

| 年月別 | 5 皮革、 毛皮及 其製品 | 6 木材、 木製品及 編結品 | 7 紡織品 | 8 鞋帽傘、 人髮及羽 毛製品、 人造花 | 9 石料、膠 泥、水泥 、陶瓷、 玻璃製品 | 10 基本金屬 及其製品 |
|------------|------------------------|-------------------------|----------|----------------------------------|-----------------------------------|--------------------|
| 97 | -0.35 | -8.22 | -7.88 | 3.98 | 2.15 | -0.99 |
| 98 | -14.78 | -27.78 | -16.26 | -28.94 | -0.20 | -24.49 |
| 99 | 19.18 | -0.85 | 17.48 | 53.45 | 24.70 | 27.86 |
| 100 | -3.77 | 10.78 | 16.63 | 10.25 | 31.83 | 12.94 |
| 101 | -3.56 | 18.68 | -2.60 | -14.52 | 11.69 | -6.37 |
| 101 01-07月 | -6.79 | 19.72 | -1.22 | -22.68 | 0.95 | -6.66 |
| 101 07 | -5.56 | -3.70 | -6.68 | -25.00 | 1.78 | -15.45 |
| 08 | -2.17 | 27.27 | 3.14 | -6.56 | 16.27 | -17.16 |
| 09 | -6.45 | 0.00 | -11.41 | -6.78 | 16.97 | -8.88 |
| 10 | 7.61 | 47.62 | -4.01 | -1.59 | 46.23 | -2.78 |
| 11 | 16.87 | 8.00 | -3.35 | -1.52 | 37.36 | -1.20 |
| 12 | -8.05 | 8.70 | -6.50 | 11.76 | 22.66 | 1.14 |
| 102 01-07月 | 2.22 | -4.71 | -2.64 | 0.80 | 4.36 | -6.77 |
| 102 01 | 21.21 | 27.78 | 4.02 | 18.18 | 47.25 | 11.48 |
| 02 | -28.57 | -4.76 | -25.85 | -9.80 | -4.85 | -23.24 |
| 03 | 7.69 | 0.00 | -7.18 | -9.68 | 16.89 | -12.72 |
| 04 | 7.22 | -12.00 | 0.36 | 7.27 | -2.70 | -9.03 |
| 05 | 12.62 | -3.85 | 8.65 | -5.00 | -5.94 | -4.97 |
| 06 | -7.07 | -22.22 | 3.87 | 7.69 | -7.18 | -6.44 |
| 07 | 1.18 | -7.69 | -0.28 | 1.96 | -6.55 | 0.39 |

表 7 各類貨品外銷訂單金額—按美元計算（續）

單位：百萬美元

| 年月別 | 11 電子產品 | 12 機 械 | 13 電機產品 | 14 資 訊 與 通訊產品 | 15 家用電器 |
|------------|------------|-----------|------------|---------------------|------------|
| 97 | 82,094 | 14,648 | 16,924 | 79,856 | 868 |
| 98 | 78,204 | 10,486 | 16,768 | 79,323 | 617 |
| 99 | 99,345 | 16,124 | 20,811 | 100,589 | 587 |
| 100 | 101,908 | 20,849 | 17,891 | 109,028 | 623 |
| 101 | 103,347 | 20,644 | 17,567 | 110,563 | 515 |
| 101 01-07月 | 58,352 | 11,897 | 9,842 | 61,126 | 324 |
| 101 07 | 8,575 | 1,863 | 1,492 | 8,922 | 42 |
| 08 | 8,611 | 1,748 | 1,479 | 8,557 | 38 |
| 09 | 8,846 | 1,711 | 1,517 | 9,511 | 39 |
| 10 | 8,947 | 1,726 | 1,534 | 9,844 | 38 |
| 11 | 9,513 | 1,770 | 1,638 | 10,944 | 37 |
| 12 | 9,078 | 1,792 | 1,557 | 10,581 | 39 |
| 102 01-07月 | 57,571 | 11,733 | 8,858 | 61,760 | 275 |
| 102 01 | 8,652 | 1,770 | 1,418 | 9,244 | 52 |
| 02 | 6,685 | 1,351 | 1,080 | 7,248 | 30 |
| 03 | 8,439 | 1,826 | 1,410 | 8,645 | 40 |
| 04 | 8,369 | 1,735 | 1,250 | 8,852 | 48 |
| 05 | 8,453 | 1,768 | 1,246 | 9,231 | 39 |
| 06 | 8,370 | 1,606 | 1,165 | 9,376 | 36 |
| 07 | 8,603 | 1,677 | 1,289 | 9,164 | 30 |

表 8 各類貨品外銷訂單年增率—按美元計算（續）

單位：%

| 年月別 | 11 電子產品 | 12 機 械 | 13 電機產品 | 14 資 訊 與 通訊產品 | 15 家用電器 |
|------------|------------|-----------|------------|---------------------|------------|
| 97 | 3.31 | -6.87 | -5.75 | 6.55 | -4.30 |
| 98 | -4.74 | -28.41 | -0.92 | -0.67 | -28.92 |
| 99 | 27.03 | 53.77 | 24.11 | 26.81 | -4.86 |
| 100 | 2.58 | 29.30 | -14.03 | 8.39 | 6.13 |
| 101 | 1.41 | -0.98 | -1.81 | 1.41 | -17.34 |
| 101 01-07月 | 0.14 | -2.68 | -6.28 | -1.14 | -11.23 |
| 101 07 | 1.89 | -2.26 | 1.02 | -5.02 | -30.00 |
| 08 | 0.44 | -5.36 | -3.08 | -8.54 | -35.59 |
| 09 | 2.24 | 5.75 | -0.33 | -1.67 | -22.00 |
| 10 | 0.43 | 6.61 | 3.51 | -0.33 | -20.83 |
| 11 | 8.60 | 1.55 | 11.96 | 17.20 | -22.92 |
| 12 | 3.84 | -0.28 | 11.45 | 18.14 | -26.42 |
| 102 01-07月 | -1.34 | -1.38 | -10.00 | 1.04 | -15.12 |
| 102 01 | 13.11 | 27.16 | 20.99 | 22.18 | 20.93 |
| 02 | -15.22 | -13.62 | -17.62 | -10.44 | -30.23 |
| 03 | -5.48 | 4.05 | -8.62 | -5.51 | -18.37 |
| 04 | -1.10 | -1.81 | -15.43 | 2.42 | -7.69 |
| 05 | -0.75 | -1.94 | -15.12 | 2.57 | -23.53 |
| 06 | 0.41 | -8.39 | -15.46 | -3.87 | -18.18 |
| 07 | 0.33 | -9.98 | -13.61 | 2.71 | -28.57 |

表 7 各類貨品外銷訂單金額—按美元計算（續完）

單位：百萬美元

| 年月別 | 16 運輸工具 及其設備 | 17 精密儀器 、鐘錶 、樂器 | 18 家 具 | 19 玩具、娛 樂用品、 體育用品 | 20 其 他 |
|------------|--------------------|--------------------------|-----------|----------------------------|-----------|
| 97 | 9,334 | 28,485 | 1,746 | 2,679 | 30,371 |
| 98 | 7,079 | 28,188 | 1,312 | 2,244 | 27,974 |
| 99 | 8,975 | 36,698 | 1,586 | 2,757 | 28,484 |
| 100 | 10,658 | 36,719 | 1,624 | 3,103 | 31,447 |
| 101 | 11,441 | 37,012 | 1,718 | 3,819 | 36,006 |
| 101 01-07月 | 6,425 | 20,243 | 955 | 2,089 | 19,944 |
| 101 07 | 916 | 2,946 | 140 | 306 | 2,835 |
| 08 | 1,075 | 3,365 | 143 | 332 | 2,834 |
| 09 | 968 | 3,546 | 151 | 331 | 3,251 |
| 10 | 955 | 3,293 | 159 | 342 | 3,328 |
| 11 | 995 | 3,407 | 153 | 381 | 3,439 |
| 12 | 1,023 | 3,158 | 157 | 344 | 3,210 |
| 102 01-07月 | 6,477 | 19,966 | 963 | 2,027 | 20,393 |
| 102 01 | 1,036 | 2,731 | 146 | 369 | 3,274 |
| 02 | 752 | 2,267 | 95 | 247 | 2,857 |
| 03 | 959 | 2,961 | 135 | 305 | 2,860 |
| 04 | 922 | 3,167 | 148 | 311 | 2,754 |
| 05 | 961 | 3,040 | 149 | 265 | 2,879 |
| 06 | 889 | 2,863 | 141 | 266 | 2,779 |
| 07 | 958 | 2,937 | 149 | 264 | 2,990 |

表 8 各類貨品外銷訂單年增率—按美元計算（續完）

單位：%

| 年月別 | 16 運輸工具 及其設備 | 17 精密儀器 、鐘錶 、樂器 | 18 家 具 | 19 玩具、娛 樂用品、 體育用品 | 20 其 他 |
|------------|--------------------|--------------------------|-----------|----------------------------|-----------|
| 97 | -8.98 | 2.01 | 0.17 | 9.48 | -5.79 |
| 98 | -24.16 | -1.04 | -24.86 | -16.24 | -7.89 |
| 99 | 26.78 | 30.19 | 20.88 | 22.86 | 1.82 |
| 100 | 18.75 | 0.06 | 2.40 | 12.55 | 10.40 |
| 101 | 7.35 | 0.80 | 5.79 | 23.07 | 14.50 |
| 101 01-07月 | 0.20 | -6.15 | 1.60 | 28.08 | 11.49 |
| 101 07 | 12.12 | -12.37 | 4.48 | 20.95 | 1.69 |
| 08 | 25.44 | 5.92 | -3.38 | 14.88 | 23.92 |
| 09 | 14.29 | 12.50 | 8.63 | 10.33 | 18.95 |
| 10 | 16.32 | 10.06 | 18.66 | 26.67 | 15.60 |
| 11 | 23.30 | 13.08 | 17.69 | 28.72 | 19.49 |
| 12 | 11.93 | 12.18 | 18.05 | 8.52 | 15.43 |
| 102 01-07月 | 0.81 | -1.37 | 0.84 | -2.97 | 2.25 |
| 102 01 | 26.34 | 13.84 | 19.67 | 41.38 | 28.90 |
| 02 | -7.62 | -18.54 | -16.67 | -15.99 | 5.27 |
| 03 | -4.20 | -2.95 | -7.53 | -9.23 | -10.82 |
| 04 | 9.37 | 5.74 | 1.37 | -3.72 | -7.89 |
| 05 | -2.73 | -0.39 | -2.61 | -13.11 | -0.45 |
| 06 | -14.77 | -5.10 | 5.22 | 0.76 | 0.47 |
| 07 | 4.59 | -0.31 | 6.43 | -13.73 | 5.47 |

表 9 各地區（國家）外銷訂單金額—按新台幣計算

單位：新台幣億元

| 年月別 | 總計 | 合計 | 美 洲 | | |
|------------|---------|--------|--------|-------|-------|
| | | | 美 國 | 加 拿 大 | 中 南 美 |
| 97 | 110,399 | 29,138 | 25,776 | 945 | 2,417 |
| 98 | 106,074 | 27,108 | 24,005 | 881 | 2,222 |
| 99 | 127,887 | 30,970 | 27,242 | 1,014 | 2,714 |
| 100 | 127,949 | 33,374 | 29,495 | 992 | 2,887 |
| 101 | 130,138 | 35,411 | 31,629 | 1,053 | 2,729 |
| 101 01-07月 | 73,741 | 19,798 | 17,601 | 612 | 1,585 |
| 101 07 | 10,757 | 2,952 | 2,644 | 79 | 229 |
| 08 | 10,814 | 2,812 | 2,459 | 109 | 244 |
| 09 | 11,102 | 3,032 | 2,713 | 75 | 244 |
| 10 | 11,210 | 3,166 | 2,837 | 90 | 239 |
| 11 | 11,843 | 3,427 | 3,122 | 94 | 211 |
| 12 | 11,428 | 3,176 | 2,897 | 73 | 206 |
| 102 01-07月 | 72,733 | 20,030 | 17,863 | 612 | 1,555 |
| 102 01 | 10,784 | 2,917 | 2,622 | 90 | 205 |
| 02 | 8,580 | 2,367 | 2,097 | 80 | 190 |
| 03 | 10,642 | 2,809 | 2,497 | 84 | 228 |
| 04 | 10,628 | 2,950 | 2,616 | 93 | 241 |
| 05 | 10,796 | 3,004 | 2,674 | 85 | 245 |
| 06 | 10,494 | 2,946 | 2,639 | 86 | 221 |
| 07 | 10,809 | 3,037 | 2,718 | 94 | 225 |

表 10 各地區（國家）外銷訂單年增率—按新台幣計算

年增率：當年（月）較上年同期（月）之增減率

單位：%

| 年月別 | 總計 | 合計 | 美 洲 | | |
|------------|--------|-------|-------|--------|--------|
| | | | 美 國 | 加 拿 大 | 中 南 美 |
| 97 | -2.61 | -6.10 | -7.00 | -12.01 | 7.90 |
| 98 | -3.92 | -6.97 | -6.87 | -6.77 | -8.07 |
| 99 | 20.56 | 14.25 | 13.48 | 15.10 | 22.14 |
| 100 | 0.05 | 7.76 | 8.27 | -2.17 | 6.37 |
| 101 | 1.71 | 6.10 | 7.24 | 6.15 | -5.47 |
| 101 01-07月 | 0.86 | 5.76 | 6.96 | 11.07 | -7.47 |
| 101 07 | -0.54 | 2.93 | 5.51 | -10.23 | -16.42 |
| 08 | 1.87 | 1.81 | 1.61 | 23.86 | -3.94 |
| 09 | 1.31 | 7.02 | 8.56 | -11.76 | -2.01 |
| 10 | -0.26 | 4.80 | 5.70 | -5.26 | -1.24 |
| 11 | 7.12 | 14.27 | 15.97 | 5.62 | -3.21 |
| 12 | 4.21 | 4.51 | 5.58 | -13.10 | -2.37 |
| 102 01-07月 | -1.37 | 1.17 | 1.49 | 0.00 | -1.89 |
| 102 01 | 14.18 | 12.06 | 11.86 | 23.29 | 10.22 |
| 02 | -14.32 | -9.35 | -9.57 | -1.23 | -9.95 |
| 03 | -5.89 | -7.75 | -7.11 | -19.23 | -9.88 |
| 04 | 0.10 | 6.23 | 6.21 | 1.09 | 8.56 |
| 05 | 0.60 | 3.27 | 3.93 | 4.94 | -3.92 |
| 06 | -3.44 | 1.55 | 2.68 | -15.69 | -3.49 |
| 07 | 0.48 | 2.88 | 2.80 | 18.99 | -1.75 |

表 9 各地區（國家）外銷訂單金額—按新台幣計算（續）

單位：新台幣億元

| 年月別 | 合計 | 亞 | | 洲 | | | 東協六國 新加坡 | 註1 印尼、馬來西亞、 菲、泰、越 |
|------------|--------|--------|---------------|--------|-------|-------|-------------|-------------------------|
| | | 日本 | 中國大陸 (含香港) | 小計 | | | | |
| 97 | 57,495 | 11,647 | 27,516 | ... | 3,585 | ... | | |
| 98 | 57,939 | 11,357 | 28,206 | 9,832 | 4,066 | 5,766 | | |
| 99 | 72,010 | 15,001 | 34,312 | 12,248 | 5,680 | 6,568 | | |
| 100 | 68,633 | 12,540 | 33,104 | 13,041 | 6,354 | 6,687 | | |
| 101 | 68,498 | 11,927 | 33,035 | 14,216 | 7,021 | 7,195 | | |
| 101 01-07月 | 39,196 | 6,953 | 18,651 | 8,046 | 3,920 | 4,126 | | |
| 101 07 | 5,745 | 1,041 | 2,731 | 1,221 | 619 | 602 | | |
| 08 | 6,014 | 1,047 | 2,950 | 1,232 | 622 | 610 | | |
| 09 | 5,960 | 994 | 3,006 | 1,212 | 578 | 634 | | |
| 10 | 5,816 | 1,065 | 2,742 | 1,255 | 652 | 603 | | |
| 11 | 5,936 | 971 | 2,933 | 1,277 | 635 | 642 | | |
| 12 | 5,576 | 897 | 2,753 | 1,194 | 614 | 580 | | |
| 102 01-07月 | 38,430 | 5,986 | 18,926 | 8,415 | 4,052 | 4,363 | | |
| 102 01 | 5,563 | 911 | 2,726 | 1,225 | 578 | 647 | | |
| 02 | 4,401 | 748 | 2,019 | 1,014 | 479 | 535 | | |
| 03 | 5,751 | 847 | 2,903 | 1,205 | 569 | 636 | | |
| 04 | 5,649 | 810 | 2,930 | 1,181 | 559 | 622 | | |
| 05 | 5,800 | 852 | 2,898 | 1,277 | 590 | 687 | | |
| 06 | 5,532 | 889 | 2,665 | 1,248 | 633 | 615 | | |
| 07 | 5,734 | 929 | 2,785 | 1,265 | 644 | 621 | | |

表 10 各地區（國家）外銷訂單年增率—按新台幣計算（續）

單位：%

| 年月別 | 合計 | 亞 | | 洲 | | | 東協六國 新加坡 | 註1 印尼、馬來西亞、 菲、泰、越 |
|------------|--------|--------|---------------|-------|-------|-------|-------------|-------------------------|
| | | 日本 | 中國大陸 (含香港) | 小計 | | | | |
| 97 | -1.78 | 5.68 | -8.20 | ... | 22.15 | ... | | |
| 98 | 0.77 | -2.49 | 2.51 | ... | 13.42 | ... | | |
| 99 | 24.29 | 32.09 | 21.65 | 24.57 | 39.70 | 13.91 | | |
| 100 | -4.69 | -16.41 | -3.52 | 6.47 | 11.87 | 1.81 | | |
| 101 | -0.20 | -4.89 | -0.21 | 9.01 | 10.50 | 7.60 | | |
| 101 01-07月 | -1.46 | -5.05 | -2.16 | 6.30 | 10.30 | 2.76 | | |
| 101 07 | -1.64 | -1.51 | -1.69 | 6.82 | 3.86 | 10.05 | | |
| 08 | 4.50 | -2.33 | 6.08 | 16.01 | 12.89 | 19.37 | | |
| 09 | 1.12 | -8.81 | 4.19 | 13.17 | 9.68 | 16.54 | | |
| 10 | -1.02 | -3.97 | -2.14 | 10.57 | 13.39 | 7.68 | | |
| 11 | 4.31 | 0.73 | 5.69 | 12.41 | 4.96 | 20.90 | | |
| 12 | -1.17 | -8.66 | -1.64 | 11.80 | 13.28 | 10.27 | | |
| 102 01-07月 | -1.95 | -13.91 | 1.47 | 4.59 | 3.37 | 5.74 | | |
| 102 01 | 14.94 | -1.51 | 24.70 | 19.63 | 9.26 | 30.71 | | |
| 02 | -18.36 | -22.33 | -21.96 | -6.63 | -5.15 | -7.92 | | |
| 03 | -3.99 | -14.96 | -1.16 | 0.92 | 3.83 | -1.55 | | |
| 04 | -1.41 | -19.00 | 7.56 | -0.67 | -5.73 | 4.36 | | |
| 05 | 0.82 | -15.64 | 4.55 | 11.72 | 7.08 | 16.05 | | |
| 06 | -3.74 | -12.67 | -1.81 | 4.96 | 10.09 | 0.16 | | |
| 07 | -0.19 | -10.76 | 1.98 | 3.60 | 4.04 | 3.16 | | |

註1：自97年4月起亞洲地區另分出東協六國（包含印尼、馬來西亞、菲律賓、泰國、越南及新加坡）；97年3月以前，新加坡以外之東協五國併入其他亞洲地區。

表 9 各地區（國家）外銷訂單金額—按新台幣計算（續）

單位：新台幣億元

| 年月別 | 亞 洲 | | 合 計 | 歐 洲 | | | |
|------------|------------|----------------------|--------|--------|----------|-------|--------------|
| | 中 東 地 區 | 其 他 亞 洲 地 區 註1 | | 小 計 | 歐 元 區 註2 | | 其 他 歐 元 區 |
| 97 | 1,547 | ... | 20,954 | ... | 2,867 | 3,175 | ... |
| 98 | 1,356 | 7,188 | 18,929 | 13,790 | 2,648 | 3,420 | 7,722 |
| 99 | 1,755 | 8,694 | 22,511 | 16,881 | 3,020 | 4,738 | 9,123 |
| 100 | 2,212 | 7,736 | 23,339 | 17,473 | 3,015 | 4,054 | 10,404 |
| 101 | 2,179 | 7,141 | 23,596 | 18,042 | 2,638 | 3,160 | 12,244 |
| 101 01-07月 | 1,367 | 4,179 | 13,180 | 9,956 | 1,527 | 1,756 | 6,673 |
| 101 07 | 176 | 576 | 1,856 | 1,418 | 198 | 277 | 943 |
| 101 08 | 163 | 622 | 1,777 | 1,339 | 223 | 269 | 847 |
| 101 09 | 163 | 585 | 1,897 | 1,422 | 219 | 278 | 925 |
| 101 10 | 152 | 602 | 1,991 | 1,500 | 233 | 297 | 970 |
| 101 11 | 165 | 590 | 2,263 | 1,799 | 221 | 286 | 1,292 |
| 101 12 | 169 | 563 | 2,488 | 2,026 | 215 | 274 | 1,537 |
| 102 01-07月 | 1,336 | 3,767 | 12,718 | 9,730 | 1,349 | 1,738 | 6,643 |
| 102 01 | 159 | 542 | 2,083 | 1,652 | 209 | 254 | 1,189 |
| 102 02 | 177 | 443 | 1,621 | 1,251 | 166 | 232 | 853 |
| 102 03 | 212 | 584 | 1,844 | 1,391 | 206 | 288 | 897 |
| 102 04 | 188 | 540 | 1,802 | 1,395 | 188 | 221 | 986 |
| 102 05 | 208 | 565 | 1,754 | 1,335 | 187 | 227 | 921 |
| 102 06 | 196 | 534 | 1,781 | 1,319 | 193 | 256 | 870 |
| 102 07 | 196 | 559 | 1,833 | 1,387 | 200 | 260 | 927 |

表 10 各地區（國家）外銷訂單年增率—按新台幣計算（續）

單位：%

| 年月別 | 亞 洲 | | 合 計 | 歐 洲 | | | |
|------------|------------|----------------------|--------|--------|----------|--------|--------------|
| | 中 東 地 區 | 其 他 亞 洲 地 區 註1 | | 小 計 | 歐 元 區 註2 | | 其 他 歐 元 區 |
| 97 | -2.89 | ... | 1.77 | ... | -9.64 | 1.50 | ... |
| 98 | -12.35 | ... | -9.66 | ... | -7.64 | 7.72 | ... |
| 99 | 29.42 | 20.95 | 18.92 | 22.41 | 14.05 | 38.54 | 18.14 |
| 100 | 26.04 | -11.02 | 3.68 | 3.51 | -0.17 | -14.44 | 14.04 |
| 101 | -1.49 | -7.69 | 1.10 | 3.26 | -12.50 | -22.05 | 17.69 |
| 101 01-07月 | 7.13 | -8.05 | 0.52 | 0.94 | -11.22 | -27.44 | 16.60 |
| 101 07 | -13.73 | -12.59 | -0.85 | -2.00 | -19.51 | -19.71 | 10.16 |
| 101 08 | -14.66 | -4.16 | -5.23 | -5.97 | -13.23 | -23.36 | 3.80 |
| 101 09 | -13.76 | -11.23 | -6.18 | -5.45 | -17.05 | -26.84 | 7.56 |
| 101 10 | -13.64 | -7.95 | -5.95 | -2.22 | -14.34 | -8.05 | 3.30 |
| 101 11 | -11.76 | -6.20 | 5.65 | 12.86 | -19.34 | -4.98 | 26.79 |
| 101 12 | -12.44 | -6.17 | 20.14 | 30.37 | -5.70 | -1.79 | 46.80 |
| 102 01-07月 | -2.27 | -9.86 | -3.51 | -2.27 | -11.66 | -1.03 | -0.45 |
| 102 01 | -14.05 | 4.23 | 17.09 | 22.83 | 10.00 | 14.93 | 27.30 |
| 102 02 | -6.84 | -21.59 | -8.68 | -6.78 | -24.55 | -0.43 | -4.05 |
| 102 03 | 3.92 | -11.38 | -8.40 | -7.57 | -17.60 | 17.07 | -11.10 |
| 102 04 | -1.05 | -13.88 | -5.56 | -2.99 | -12.56 | -2.21 | -1.10 |
| 102 05 | -3.70 | -7.68 | -5.80 | -5.45 | -16.52 | -6.58 | -2.54 |
| 102 06 | -4.85 | -13.87 | -10.37 | -11.83 | -16.09 | -17.42 | -9.00 |
| 102 07 | 11.36 | -2.95 | -1.24 | -2.19 | 1.01 | -6.14 | -1.70 |

註1：自97年4月起亞洲地區另分出東協六國（包含印尼、馬來西亞、菲律賓、泰國、越南及新加坡）；97年3月以前，新加坡以外之東協五國併入其他亞洲地區。

註2：自97年4月起歐洲地區另分出歐元區（含其他歐元區）及非歐元區（含其他非歐元區）；歐元區17個國家（截至2011/01/01）包含德國、法國、義大利、荷蘭、比利時、盧森堡、愛爾蘭、希臘、西班牙、葡萄牙、奧地利、芬蘭、斯洛伐克、賽普勒斯、馬爾他、斯洛伐克、愛沙尼亞。

表 9 各地區（國家）外銷訂單金額—按新台幣計算（續完）

單位：新台幣億元

| 年月別 | 歐 洲 | | | | 非 洲 | 大洋洲 | 其他地區 |
|------------|-------|------------|-------------|------------|-----|-------|------|
| | 小計 | 非 歐 元 區 註2 | | 其他歐 洲地區 | | | |
| | | 英 國 | 其 他 非歐元區 | | | | |
| 97 | ... | 3,186 | ... | - | 645 | 1,270 | 897 |
| 98 | 5,139 | 2,228 | 2,911 | - | 450 | 1,078 | 570 |
| 99 | 5,630 | 2,450 | 3,180 | - | 549 | 1,224 | 623 |
| 100 | 5,866 | 2,355 | 3,511 | - | 674 | 1,312 | 617 |
| 101 | 5,554 | 1,939 | 3,615 | - | 735 | 1,331 | 567 |
| 101 01-07月 | 3,224 | 1,141 | 2,083 | - | 443 | 747 | 377 |
| 101 07 | 438 | 154 | 284 | - | 53 | 108 | 43 |
| 08 | 438 | 156 | 282 | - | 59 | 113 | 39 |
| 09 | 475 | 163 | 312 | - | 58 | 116 | 39 |
| 10 | 491 | 163 | 328 | - | 66 | 131 | 40 |
| 11 | 464 | 155 | 309 | - | 55 | 121 | 41 |
| 12 | 462 | 161 | 301 | - | 54 | 103 | 31 |
| 102 01-07月 | 2,988 | 1,043 | 1,945 | - | 495 | 808 | 252 |
| 102 01 | 431 | 144 | 287 | - | 69 | 118 | 34 |
| 02 | 370 | 122 | 248 | - | 69 | 93 | 29 |
| 03 | 453 | 168 | 285 | - | 86 | 111 | 41 |
| 04 | 407 | 133 | 274 | - | 72 | 118 | 37 |
| 05 | 419 | 145 | 274 | - | 68 | 134 | 36 |
| 06 | 462 | 166 | 296 | - | 77 | 124 | 34 |
| 07 | 446 | 165 | 281 | - | 54 | 110 | 41 |

表 10 各地區（國家）外銷訂單年增率—按新台幣計算（續完）

單位：%

| 年月別 | 歐 洲 | | | | 非 洲 | 大洋洲 | 其他地區 |
|------------|--------|------------|-------------|------------|--------|--------|--------|
| | 小計 | 非 歐 元 區 註2 | | 其他歐 洲地區 | | | |
| | | 英 國 | 其 他 非歐元區 | | | | |
| 97 | ... | -14.31 | ... | - | -24.38 | 0.32 | -16.94 |
| 98 | ... | -30.07 | ... | - | -30.23 | -15.12 | -36.45 |
| 99 | 9.55 | 9.96 | 9.24 | - | 22.00 | 13.54 | 9.30 |
| 100 | 4.19 | -3.88 | 10.41 | - | 22.77 | 7.19 | -0.96 |
| 101 | -5.32 | -17.66 | 2.96 | - | 9.05 | 1.45 | -8.10 |
| 101 01-07月 | -0.77 | -18.03 | 12.17 | - | 10.20 | -0.93 | 7.41 |
| 101 07 | 3.06 | -9.41 | 11.37 | - | -27.40 | 4.85 | -25.86 |
| 08 | -2.88 | -12.36 | 3.30 | - | 28.26 | -7.38 | -30.36 |
| 09 | -8.30 | -18.09 | -2.19 | - | 23.40 | 6.42 | -26.42 |
| 10 | -15.78 | -23.83 | -11.11 | - | 13.79 | 14.91 | -24.53 |
| 11 | -15.33 | -17.99 | -13.93 | - | -1.79 | 4.31 | -21.15 |
| 12 | -10.64 | -12.02 | -9.88 | - | -16.92 | 6.19 | -40.38 |
| 102 01-07月 | -7.32 | -8.59 | -6.63 | - | 11.74 | 8.17 | -33.16 |
| 102 01 | -0.69 | 5.11 | -3.37 | - | 15.00 | 32.58 | -54.05 |
| 02 | -14.55 | -17.01 | -13.29 | - | -13.75 | -2.11 | -53.23 |
| 03 | -10.83 | -7.18 | -12.84 | - | 4.88 | -0.89 | -37.88 |
| 04 | -13.40 | -17.90 | -11.04 | - | 22.03 | 14.56 | -7.50 |
| 05 | -6.89 | -11.59 | -4.20 | - | 28.30 | 24.07 | -23.40 |
| 06 | -5.91 | -15.31 | 0.34 | - | 37.50 | -6.06 | -24.44 |
| 07 | 1.83 | 7.14 | -1.06 | - | 1.89 | 1.85 | -4.65 |

註2：自97年4月起歐洲地區另分出歐元區(含其他歐元區)及非歐元區(含其他非歐元區)；歐元區17個國家(截至2011/01/01)包含德國、法國、義大利、荷蘭、比利時、盧森堡、愛爾蘭、希臘、西班牙、葡萄牙、奧地利、芬蘭、斯洛凡尼亞、賽普勒斯、馬爾他、斯洛伐克、愛沙尼亞。

表 11 各地區（國家）外銷訂單金額—按美元計算

單位：百萬美元

| 年月別 | 總 計 | 合 計 | 美 洲 | | |
|------------|---------|---------|---------|-------|-------|
| | | | 美 國 | 加 拿 大 | 中 南 美 |
| 97 | 351,723 | 92,754 | 82,046 | 2,994 | 7,714 |
| 98 | 322,440 | 82,363 | 72,930 | 2,675 | 6,758 |
| 99 | 406,720 | 98,492 | 86,650 | 3,222 | 8,620 |
| 100 | 436,125 | 113,707 | 100,474 | 3,383 | 9,850 |
| 101 | 441,007 | 120,025 | 107,214 | 3,568 | 9,243 |
| 101 01-07月 | 248,692 | 66,768 | 59,356 | 2,064 | 5,348 |
| 101 07 | 35,938 | 9,860 | 8,833 | 263 | 764 |
| 08 | 36,152 | 9,401 | 8,221 | 364 | 816 |
| 09 | 37,663 | 10,281 | 9,201 | 254 | 826 |
| 10 | 38,380 | 10,841 | 9,712 | 309 | 820 |
| 11 | 40,727 | 11,786 | 10,737 | 325 | 724 |
| 12 | 39,393 | 10,948 | 9,987 | 252 | 709 |
| 102 01-07月 | 245,237 | 67,531 | 60,225 | 2,065 | 5,241 |
| 102 01 | 37,136 | 10,044 | 9,029 | 311 | 704 |
| 02 | 29,040 | 8,008 | 7,095 | 270 | 643 |
| 03 | 35,838 | 9,463 | 8,411 | 283 | 769 |
| 04 | 35,687 | 9,906 | 8,784 | 314 | 808 |
| 05 | 36,326 | 10,109 | 8,998 | 286 | 825 |
| 06 | 35,096 | 9,850 | 8,825 | 286 | 739 |
| 07 | 36,114 | 10,151 | 9,083 | 315 | 753 |

表 12 各地區（國家）外銷訂單年增率—按美元計算

年增率：當年（月）較上年同期（月）之增減率

單位：%

| 年月別 | 總 計 | 合 計 | 美 洲 | | |
|------------|--------|--------|--------|--------|--------|
| | | | 美 國 | 加 拿 大 | 中 南 美 |
| 97 | 1.71 | -1.99 | -2.94 | -8.58 | 12.93 |
| 98 | -8.33 | -11.20 | -11.11 | -10.65 | -12.39 |
| 99 | 26.14 | 19.58 | 18.81 | 20.45 | 27.55 |
| 100 | 7.23 | 15.45 | 15.95 | 5.00 | 14.27 |
| 101 | 1.12 | 5.56 | 6.71 | 5.47 | -6.16 |
| 101 01-07月 | -1.43 | 3.35 | 4.52 | 8.29 | -9.52 |
| 101 07 | -4.39 | -1.07 | 1.42 | -13.77 | -19.83 |
| 08 | -1.53 | -1.57 | -1.79 | 20.13 | -6.96 |
| 09 | 1.91 | 7.61 | 9.18 | -11.19 | -1.78 |
| 10 | 3.16 | 8.42 | 9.32 | -1.28 | 2.24 |
| 11 | 11.12 | 18.56 | 20.33 | 9.80 | 0.28 |
| 12 | 8.51 | 8.85 | 9.96 | -9.68 | 1.72 |
| 102 01-07月 | -1.39 | 1.14 | 1.46 | 0.05 | -2.00 |
| 102 01 | 17.95 | 15.71 | 15.52 | 27.98 | 13.37 |
| 02 | -14.47 | -9.58 | -9.77 | -2.17 | -10.32 |
| 03 | -6.60 | -8.41 | -7.78 | -20.06 | -10.27 |
| 04 | -1.11 | 4.94 | 4.91 | 0.96 | 6.88 |
| 05 | -0.41 | 2.25 | 2.89 | 3.62 | -4.73 |
| 06 | -3.54 | 1.41 | 2.56 | -16.13 | -3.65 |
| 07 | 0.49 | 2.95 | 2.83 | 19.77 | -1.44 |

表 11 各地區（國家）外銷訂單金額—按美元計算（續）

單位：百萬美元

| 年月別 | 合 計 | 亞 洲 | | 小 計 | 東 協 六 國 ^{註1} | |
|------------|---------|--------|---------------|--------|-----------------------|-------------------|
| | | 日 本 | 中國大陸 (含香港) | | 新 加 坡 | 印尼、馬來西亞、 菲、泰、越 |
| 97 | 183,407 | 37,034 | 87,890 | ... | 11,421 | ... |
| 98 | 176,183 | 34,592 | 85,770 | 29,917 | 12,378 | 17,539 |
| 99 | 228,906 | 47,676 | 109,080 | 38,953 | 18,066 | 20,887 |
| 100 | 234,034 | 42,769 | 112,861 | 44,471 | 21,658 | 22,813 |
| 101 | 232,077 | 40,396 | 111,942 | 48,165 | 23,787 | 24,378 |
| 101 01-07月 | 132,209 | 23,447 | 62,919 | 27,133 | 13,217 | 13,916 |
| 101 07 | 19,192 | 3,477 | 9,124 | 4,079 | 2,068 | 2,011 |
| 101 08 | 20,110 | 3,501 | 9,864 | 4,119 | 2,078 | 2,041 |
| 101 09 | 20,216 | 3,372 | 10,198 | 4,108 | 1,959 | 2,149 |
| 101 10 | 19,908 | 3,645 | 9,386 | 4,297 | 2,232 | 2,065 |
| 101 11 | 20,418 | 3,340 | 10,086 | 4,394 | 2,185 | 2,209 |
| 101 12 | 19,216 | 3,091 | 9,489 | 4,114 | 2,116 | 1,998 |
| 102 01-07月 | 129,573 | 20,186 | 63,809 | 28,380 | 13,664 | 14,716 |
| 102 01 | 19,155 | 3,136 | 9,387 | 4,220 | 1,991 | 2,229 |
| 102 02 | 14,896 | 2,532 | 6,834 | 3,431 | 1,620 | 1,811 |
| 102 03 | 19,372 | 2,853 | 9,778 | 4,061 | 1,918 | 2,143 |
| 102 04 | 18,965 | 2,720 | 9,837 | 3,964 | 1,877 | 2,087 |
| 102 05 | 19,515 | 2,867 | 9,750 | 4,298 | 1,986 | 2,312 |
| 102 06 | 18,505 | 2,972 | 8,915 | 4,177 | 2,119 | 2,058 |
| 102 07 | 19,165 | 3,106 | 9,308 | 4,229 | 2,153 | 2,076 |

表 12 各地區（國家）外銷訂單年增率—按美元計算（續）

單位：%

| 年月別 | 合 計 | 亞 洲 | | 小 計 | 東 協 六 國 ^{註1} | |
|------------|--------|--------|---------------|-------|-----------------------|-------------------|
| | | 日 本 | 中國大陸 (含香港) | | 新 加 坡 | 印尼、馬來西亞、 菲、泰、越 |
| 97 | 2.71 | 10.14 | -3.87 | ... | 27.51 | ... |
| 98 | -3.94 | -6.59 | -2.41 | ... | 8.38 | ... |
| 99 | 29.93 | 37.82 | 27.18 | 30.20 | 45.95 | 19.09 |
| 100 | 2.24 | -10.29 | 3.47 | 14.17 | 19.88 | 9.22 |
| 101 | -0.84 | -5.55 | -0.81 | 8.31 | 9.83 | 6.86 |
| 101 01-07月 | -3.67 | -7.20 | -4.34 | 3.85 | 7.69 | 0.44 |
| 101 07 | -5.48 | -5.36 | -5.51 | 2.64 | -0.24 | 5.79 |
| 101 08 | 1.03 | -5.56 | 2.54 | 12.20 | 9.08 | 15.57 |
| 101 09 | 1.69 | -8.32 | 4.82 | 13.70 | 10.24 | 17.05 |
| 101 10 | 2.33 | -0.76 | 1.20 | 14.34 | 17.23 | 11.38 |
| 101 11 | 8.23 | 4.57 | 9.64 | 16.68 | 8.92 | 25.51 |
| 101 12 | 2.90 | -4.95 | 2.43 | 16.38 | 18.01 | 14.70 |
| 102 01-07月 | -1.99 | -13.91 | 1.41 | 4.60 | 3.38 | 5.75 |
| 102 01 | 18.68 | 1.72 | 28.75 | 23.57 | 12.80 | 35.09 |
| 102 02 | -18.53 | -22.47 | -22.08 | -6.87 | -5.37 | -8.16 |
| 102 03 | -4.69 | -15.59 | -1.88 | 0.22 | 3.06 | -2.19 |
| 102 04 | -2.64 | -19.95 | 6.22 | -1.93 | -6.85 | 2.96 |
| 102 05 | -0.19 | -16.51 | 3.49 | 10.69 | 6.09 | 14.97 |
| 102 06 | -3.81 | -12.82 | -1.88 | 5.00 | 10.14 | 0.19 |
| 102 07 | -0.14 | -10.67 | 2.02 | 3.68 | 4.11 | 3.23 |

註1：自97年4月起亞洲地區另分出東協六國（包含印尼、馬來西亞、菲律賓、泰國、越南及新加坡）；97年3月以前，新加坡以外之東協五國併入其他亞洲地區。

表 11 各地區（國家）外銷訂單金額—按美元計算（續）

單位：百萬美元

| 年月別 | 亞 洲 | | 合 計 | 歐 洲 | | | |
|------------|------------|----------------------|--------|--------|----------|--------|--------------|
| | 中 東 地 區 | 其 他 亞 洲 地 區 註1 | | 小 計 | 歐 元 區 註2 | | 其 他 歐 元 區 |
| 97 | 4,938 | ... | 66,617 | ... | 9,104 | 10,104 | ... |
| 98 | 4,119 | 21,785 | 57,505 | 41,921 | 8,042 | 10,413 | 23,466 |
| 99 | 5,584 | 27,613 | 71,680 | 53,760 | 9,618 | 15,073 | 29,069 |
| 100 | 7,548 | 26,385 | 79,499 | 59,524 | 10,267 | 13,834 | 35,423 |
| 101 | 7,382 | 24,192 | 79,996 | 61,182 | 8,941 | 10,709 | 41,532 |
| 101 01-07月 | 4,613 | 14,097 | 44,453 | 33,578 | 5,154 | 5,919 | 22,505 |
| 101 07 | 589 | 1,923 | 6,201 | 4,739 | 661 | 926 | 3,152 |
| 101 08 | 545 | 2,081 | 5,940 | 4,476 | 745 | 901 | 2,830 |
| 101 09 | 554 | 1,984 | 6,435 | 4,826 | 744 | 944 | 3,138 |
| 101 10 | 520 | 2,060 | 6,813 | 5,133 | 797 | 1,016 | 3,320 |
| 101 11 | 567 | 2,031 | 7,782 | 6,187 | 760 | 985 | 4,442 |
| 101 12 | 583 | 1,939 | 8,573 | 6,982 | 741 | 944 | 5,297 |
| 102 01-07月 | 4,500 | 12,698 | 42,908 | 32,827 | 4,547 | 5,861 | 22,419 |
| 102 01 | 547 | 1,865 | 7,176 | 5,689 | 719 | 876 | 4,094 |
| 102 02 | 600 | 1,499 | 5,486 | 4,231 | 562 | 784 | 2,885 |
| 102 03 | 714 | 1,966 | 6,208 | 4,685 | 693 | 971 | 3,021 |
| 102 04 | 631 | 1,813 | 6,054 | 4,685 | 631 | 743 | 3,311 |
| 102 05 | 699 | 1,901 | 5,902 | 4,492 | 630 | 763 | 3,099 |
| 102 06 | 655 | 1,786 | 5,958 | 4,411 | 644 | 856 | 2,911 |
| 102 07 | 654 | 1,868 | 6,124 | 4,634 | 668 | 868 | 3,098 |

表 12 各地區（國家）外銷訂單年增率—按美元計算（續）

單位：%

| 年月別 | 亞 洲 | | 合 計 | 歐 洲 | | | |
|------------|------------|----------------------|--------|--------|----------|--------|--------------|
| | 中 東 地 區 | 其 他 亞 洲 地 區 註1 | | 小 計 | 歐 元 區 註2 | | 其 他 歐 元 區 |
| 97 | 1.65 | ... | 6.05 | ... | -5.90 | 5.88 | ... |
| 98 | -16.59 | ... | -13.68 | ... | -11.67 | 3.06 | ... |
| 99 | 35.57 | 26.75 | 24.65 | 28.24 | 19.60 | 44.75 | 23.88 |
| 100 | 35.17 | -4.45 | 10.91 | 10.72 | 6.75 | -8.22 | 21.86 |
| 101 | -2.20 | -8.31 | 0.63 | 2.79 | -12.92 | -22.59 | 17.25 |
| 101 01-07月 | 4.70 | -10.10 | -1.73 | -1.32 | -13.10 | -29.09 | 13.96 |
| 101 07 | -17.04 | -16.06 | -4.73 | -5.80 | -22.78 | -22.83 | 5.95 |
| 101 08 | -17.67 | -7.31 | -8.39 | -9.08 | -16.01 | -25.72 | 0.25 |
| 101 09 | -13.03 | -10.79 | -5.58 | -4.79 | -16.31 | -26.31 | 8.24 |
| 101 10 | -10.96 | -4.85 | -2.75 | 1.10 | -11.35 | -4.96 | 6.79 |
| 101 11 | -8.55 | -2.64 | 9.54 | 17.07 | -16.30 | -1.40 | 31.50 |
| 101 12 | -8.76 | -2.32 | 25.10 | 35.76 | -1.59 | 2.05 | 52.87 |
| 102 01-07月 | -2.45 | -9.92 | -3.48 | -2.24 | -11.78 | -0.98 | -0.38 |
| 102 01 | -11.49 | 7.62 | 20.97 | 26.82 | 13.23 | 18.70 | 31.51 |
| 102 02 | -7.12 | -21.80 | -8.86 | -6.99 | -24.56 | -0.76 | -4.28 |
| 102 03 | 3.33 | -12.11 | -9.11 | -8.25 | -18.37 | 16.57 | -11.77 |
| 102 04 | -2.32 | -14.96 | -6.69 | -4.19 | -13.80 | -3.38 | -2.30 |
| 102 05 | -4.64 | -8.65 | -6.79 | -6.44 | -17.32 | -7.63 | -3.55 |
| 102 06 | -5.07 | -13.89 | -10.42 | -11.90 | -16.36 | -17.45 | -9.03 |
| 102 07 | 11.04 | -2.86 | -1.24 | -2.22 | 1.06 | -6.26 | -1.71 |

註1：自97年4月起亞洲地區另分出東協六國（包含印尼、馬來西亞、菲律賓、泰國、越南及新加坡）；97年3月以前，新加坡以外之東協五國併入其他亞洲地區。

註2：自97年4月起歐洲地區另分出歐元區（含其他歐元區）及非歐元區（含其他非歐元區）；歐元區17個國家（截至2011/01/01）包含德國、法國、義大利、荷蘭、比利時、盧森堡、愛爾蘭、希臘、西班牙、葡萄牙、奧地利、芬蘭、斯洛伐克、賽普勒斯、馬爾他、斯洛伐克、愛沙尼亞。

表 11 各地區（國家）外銷訂單金額—按美元計算（續完）

單位：百萬美元

| 年月別 | 歐 洲 | | | | 非 洲 | 大洋洲 | 其他地區 |
|------------|--------|------------|-------------|------------|-------|-------|-------|
| | 小計 | 非 歐 元 區 註2 | | 其他歐 洲地區 | | | |
| | | 英 國 | 其 他 非歐元區 | | | | |
| 97 | ... | 10,133 | ... | — | 2,046 | 4,056 | 2,843 |
| 98 | 15,584 | 6,751 | 8,833 | — | 1,366 | 3,278 | 1,745 |
| 99 | 17,920 | 7,794 | 10,126 | — | 1,743 | 3,892 | 2,007 |
| 100 | 19,975 | 8,032 | 11,943 | — | 2,297 | 4,477 | 2,111 |
| 101 | 18,814 | 6,569 | 12,245 | — | 2,496 | 4,508 | 1,905 |
| 101 01-07月 | 10,875 | 3,850 | 7,025 | — | 1,495 | 2,517 | 1,250 |
| 101 07 | 1,462 | 513 | 949 | — | 176 | 362 | 147 |
| 08 | 1,464 | 522 | 942 | — | 197 | 379 | 125 |
| 09 | 1,609 | 552 | 1,057 | — | 198 | 393 | 140 |
| 10 | 1,680 | 557 | 1,123 | — | 227 | 450 | 141 |
| 11 | 1,595 | 533 | 1,062 | — | 191 | 414 | 136 |
| 12 | 1,591 | 555 | 1,036 | — | 188 | 355 | 113 |
| 102 01-07月 | 10,081 | 3,522 | 6,559 | — | 1,666 | 2,721 | 838 |
| 102 01 | 1,487 | 497 | 990 | — | 236 | 407 | 118 |
| 02 | 1,255 | 415 | 840 | — | 233 | 314 | 103 |
| 03 | 1,523 | 565 | 958 | — | 290 | 375 | 130 |
| 04 | 1,369 | 448 | 921 | — | 241 | 395 | 126 |
| 05 | 1,410 | 489 | 921 | — | 230 | 451 | 119 |
| 06 | 1,547 | 557 | 990 | — | 256 | 413 | 114 |
| 07 | 1,490 | 551 | 939 | — | 180 | 366 | 128 |

表 12 各地區（國家）外銷訂單年增率—按美元計算（續完）

單位：%

| 年月別 | 歐 洲 | | | | 非 洲 | 大洋洲 | 其他地區 |
|------------|--------|------------|-------------|------------|--------|--------|--------|
| | 小計 | 非 歐 元 區 註2 | | 其他歐 洲地區 | | | |
| | | 英 國 | 其 他 非歐元區 | | | | |
| 97 | ... | -10.68 | ... | — | -21.55 | 5.24 | -14.73 |
| 98 | ... | -33.38 | ... | — | -33.24 | -19.18 | -38.62 |
| 99 | 14.99 | 15.45 | 14.64 | — | 27.60 | 18.73 | 15.01 |
| 100 | 11.47 | 3.05 | 17.94 | — | 31.78 | 15.03 | 5.18 |
| 101 | -5.81 | -18.21 | 2.53 | — | 8.66 | 0.69 | -9.76 |
| 101 01-07月 | -2.99 | -19.88 | 9.68 | — | 7.71 | -3.27 | 3.48 |
| 101 07 | -1.08 | -13.20 | 6.99 | — | -30.43 | 0.84 | -25.38 |
| 08 | -6.21 | -15.40 | -0.21 | — | 23.90 | -10.40 | -34.90 |
| 09 | -7.85 | -17.61 | -1.77 | — | 24.53 | 6.50 | -22.22 |
| 10 | -12.91 | -21.33 | -8.03 | — | 19.47 | 19.36 | -21.23 |
| 11 | -12.31 | -15.13 | -10.83 | — | 2.14 | 7.81 | -19.53 |
| 12 | -6.96 | -8.11 | -6.33 | — | -12.15 | 10.25 | -38.25 |
| 102 01-07月 | -7.30 | -8.52 | -6.63 | — | 11.44 | 8.10 | -32.96 |
| 102 01 | 2.84 | 9.23 | -0.10 | — | 17.41 | 37.97 | -50.00 |
| 02 | -14.63 | -16.83 | -13.49 | — | -14.02 | -2.79 | -48.50 |
| 03 | -11.66 | -8.13 | -13.62 | — | 3.94 | -1.32 | -42.22 |
| 04 | -14.33 | -18.84 | -11.95 | — | 20.50 | 13.18 | -5.26 |
| 05 | -7.90 | -12.37 | -5.34 | — | 27.07 | 22.55 | -22.73 |
| 06 | -5.90 | -15.35 | 0.41 | — | 36.90 | -6.14 | -26.45 |
| 07 | 1.92 | 7.41 | -1.05 | — | 2.27 | 1.10 | -12.93 |

註2：自97年4月起歐洲地區另分出歐元區（含其他歐元區）及非歐元區（含其他非歐元區）；歐元區17個國家（截至2011/01/01）包含德國、法國、義大利、荷蘭、比利時、盧森堡、愛爾蘭、希臘、西班牙、葡萄牙、奧地利、芬蘭、斯洛凡尼亞、賽普勒斯、馬爾他、斯洛伐克、愛沙尼亞。

表13 各類貨品外銷訂單分配比率

單位：%

| 年月別 | 合 計 | 1 | 2 | 3 | 4 |
|------------|--------|-------------|---------------------|------|-------------------|
| | | 動植物 及其產品 | 調製食品 、飲料及 菸酒類 | 化學品 | 塑膠、 橡膠及 其製品 |
| 97 | 100.00 | 0.48 | 0.22 | 5.35 | 5.67 |
| 98 | 100.00 | 0.50 | 0.24 | 4.79 | 5.64 |
| 99 | 100.00 | 0.44 | 0.23 | 5.36 | 5.81 |
| 100 | 100.00 | 0.52 | 0.27 | 5.64 | 5.84 |
| 101 | 100.00 | 0.49 | 0.33 | 5.27 | 5.65 |
| 101 01-07月 | 100.00 | 0.51 | 0.32 | 5.44 | 5.91 |
| 101 07 | 100.00 | 0.55 | 0.31 | 4.68 | 5.87 |
| 08 | 100.00 | 0.48 | 0.35 | 4.91 | 5.83 |
| 09 | 100.00 | 0.47 | 0.31 | 4.78 | 5.14 |
| 10 | 100.00 | 0.45 | 0.34 | 4.97 | 5.36 |
| 11 | 100.00 | 0.47 | 0.35 | 5.17 | 5.05 |
| 12 | 100.00 | 0.47 | 0.35 | 5.45 | 5.20 |
| 102 01-07月 | 100.00 | 0.60 | 0.37 | 5.30 | 5.66 |
| 102 01 | 100.00 | 0.49 | 0.39 | 5.57 | 5.73 |
| 02 | 100.00 | 0.48 | 0.27 | 5.61 | 5.31 |
| 03 | 100.00 | 0.60 | 0.42 | 5.39 | 5.62 |
| 04 | 100.00 | 0.59 | 0.38 | 5.49 | 5.76 |
| 05 | 100.00 | 0.60 | 0.39 | 5.18 | 5.94 |
| 06 | 100.00 | 0.71 | 0.39 | 4.89 | 5.50 |
| 07 | 100.00 | 0.71 | 0.37 | 5.04 | 5.68 |

表14 各地區（國家）外銷訂單分配比率

單位：%

| 年月別 | 總 計 | 合 計 | 美 洲 | | |
|------------|--------|-------|-------|-------|-------|
| | | | 美 國 | 加 拿 大 | 中 南 美 |
| 97 | 100.00 | 26.37 | 23.33 | 0.85 | 2.19 |
| 98 | 100.00 | 25.55 | 22.62 | 0.83 | 2.10 |
| 99 | 100.00 | 24.21 | 21.30 | 0.79 | 2.12 |
| 100 | 100.00 | 26.08 | 23.04 | 0.78 | 2.26 |
| 101 | 100.00 | 27.22 | 24.31 | 0.81 | 2.10 |
| 101 01-07月 | 100.00 | 26.85 | 23.87 | 0.83 | 2.15 |
| 101 07 | 100.00 | 27.44 | 24.58 | 0.73 | 2.13 |
| 08 | 100.00 | 26.01 | 22.74 | 1.01 | 2.26 |
| 09 | 100.00 | 27.29 | 24.43 | 0.67 | 2.19 |
| 10 | 100.00 | 28.25 | 25.30 | 0.81 | 2.14 |
| 11 | 100.00 | 28.94 | 26.36 | 0.80 | 1.78 |
| 12 | 100.00 | 27.79 | 25.35 | 0.64 | 1.80 |
| 102 01-07月 | 100.00 | 27.54 | 24.56 | 0.84 | 2.14 |
| 102 01 | 100.00 | 27.05 | 24.31 | 0.84 | 1.90 |
| 02 | 100.00 | 27.57 | 24.43 | 0.93 | 2.21 |
| 03 | 100.00 | 26.41 | 23.47 | 0.79 | 2.15 |
| 04 | 100.00 | 27.75 | 24.61 | 0.88 | 2.26 |
| 05 | 100.00 | 27.83 | 24.77 | 0.79 | 2.27 |
| 06 | 100.00 | 28.07 | 25.15 | 0.81 | 2.11 |
| 07 | 100.00 | 28.11 | 25.15 | 0.87 | 2.09 |

表 13 各類貨品外銷訂單分配比率（續）

單位：%

| 年月別 | 5 | 6 | 7 | 8 | 9 | 10 |
|------------|-------------------|--------------------|------|-----------------------------|------------------------------|--------------|
| | 皮革、 毛皮及其 製品 | 木材、 木製品及 編結品 | 紡織品 | 鞋帽傘、 人髮及羽 毛製品、 人造花 | 石料、膠 泥、水泥 、陶瓷、 玻璃製品 | 基本金屬 及其製品 |
| 97 | 0.33 | 0.09 | 3.32 | 0.19 | 0.43 | 7.99 |
| 98 | 0.30 | 0.07 | 3.04 | 0.14 | 0.47 | 6.58 |
| 99 | 0.29 | 0.06 | 2.83 | 0.18 | 0.46 | 6.67 |
| 100 | 0.26 | 0.06 | 3.08 | 0.18 | 0.57 | 7.03 |
| 101 | 0.25 | 0.07 | 2.96 | 0.15 | 0.63 | 6.51 |
| 101 01-07月 | 0.25 | 0.07 | 3.09 | 0.15 | 0.60 | 6.78 |
| 101 07 | 0.24 | 0.07 | 3.03 | 0.14 | 0.64 | 6.46 |
| 08 | 0.25 | 0.08 | 3.27 | 0.16 | 0.67 | 6.06 |
| 09 | 0.23 | 0.06 | 2.83 | 0.15 | 0.68 | 6.05 |
| 10 | 0.26 | 0.08 | 2.74 | 0.16 | 0.76 | 6.28 |
| 11 | 0.24 | 0.07 | 2.55 | 0.16 | 0.61 | 6.08 |
| 12 | 0.20 | 0.06 | 2.67 | 0.14 | 0.63 | 6.29 |
| 102 01-07月 | 0.26 | 0.07 | 3.05 | 0.15 | 0.63 | 6.41 |
| 102 01 | 0.22 | 0.06 | 2.79 | 0.14 | 0.72 | 6.64 |
| 02 | 0.19 | 0.07 | 2.84 | 0.16 | 0.67 | 6.53 |
| 03 | 0.31 | 0.08 | 3.25 | 0.16 | 0.73 | 6.49 |
| 04 | 0.29 | 0.06 | 3.13 | 0.17 | 0.61 | 6.32 |
| 05 | 0.32 | 0.07 | 3.25 | 0.16 | 0.57 | 6.37 |
| 06 | 0.26 | 0.06 | 3.06 | 0.16 | 0.55 | 6.09 |
| 07 | 0.24 | 0.07 | 3.01 | 0.14 | 0.59 | 6.45 |

表 14 各地區（國家）外銷訂單分配比率（續）

單位：%

| 年月別 | 亞洲 | | | | | |
|------------|-------|-------|---------------|-------|--------------------|-----------------|
| | 合計 | 日本 | 中國大陸 (含香港) | 小計 | 東協六國 ^{註1} | |
| | | | | | 新加坡 | 印尼、馬來西 菲、泰、越 |
| 97 | 48.58 | 10.53 | 24.99 | ... | 3.25 | ... |
| 98 | 54.65 | 10.73 | 26.60 | 9.28 | 3.84 | 5.44 |
| 99 | 56.28 | 11.72 | 26.82 | 9.58 | 4.44 | 5.14 |
| 100 | 53.67 | 9.81 | 25.88 | 10.20 | 4.97 | 5.23 |
| 101 | 52.62 | 9.16 | 25.38 | 10.92 | 5.39 | 5.53 |
| 101 01-07月 | 53.16 | 9.43 | 25.30 | 10.91 | 5.31 | 5.60 |
| 101 07 | 53.40 | 9.67 | 25.39 | 11.35 | 5.75 | 5.60 |
| 08 | 55.63 | 9.68 | 27.28 | 11.39 | 5.75 | 5.65 |
| 09 | 53.68 | 8.95 | 27.08 | 10.91 | 5.20 | 5.71 |
| 10 | 51.88 | 9.50 | 24.46 | 11.20 | 5.82 | 5.38 |
| 11 | 50.12 | 8.20 | 24.76 | 10.79 | 5.36 | 5.42 |
| 12 | 48.78 | 7.85 | 24.09 | 10.44 | 5.37 | 5.07 |
| 102 01-07月 | 52.83 | 8.23 | 26.02 | 11.57 | 5.57 | 6.00 |
| 102 01 | 51.57 | 8.44 | 25.28 | 11.36 | 5.36 | 6.00 |
| 02 | 51.30 | 8.72 | 23.53 | 11.81 | 5.58 | 6.24 |
| 03 | 54.05 | 7.96 | 27.28 | 11.33 | 5.35 | 5.98 |
| 04 | 53.14 | 7.62 | 27.56 | 11.11 | 5.26 | 5.85 |
| 05 | 53.71 | 7.89 | 26.84 | 11.83 | 5.47 | 6.36 |
| 06 | 52.73 | 8.47 | 25.40 | 11.90 | 6.04 | 5.86 |
| 07 | 53.06 | 8.60 | 25.77 | 11.71 | 5.96 | 5.75 |

註1：自97年4月起亞洲地區另分出東協六國(包含印尼、馬來西亞、菲律賓、泰國、越南及新加坡)；97年3月以前，新加坡以外之東協五國併入其他亞洲地區。

表 13 各類貨品外銷訂單分配比率（續）

單位：%

| 年月別 | 11 | 12 | 13 | 14 | 15 |
|------------|-------|------|------|---------------|------|
| | 電子產品 | 機 械 | 電機產品 | 資 訊 與 通訊產品 | 家用電器 |
| 97 | 23.34 | 4.16 | 4.81 | 22.70 | 0.25 |
| 98 | 24.25 | 3.25 | 5.20 | 24.60 | 0.19 |
| 99 | 24.43 | 3.96 | 5.12 | 24.73 | 0.14 |
| 100 | 23.37 | 4.78 | 4.10 | 25.00 | 0.14 |
| 101 | 23.43 | 4.68 | 3.98 | 25.07 | 0.12 |
| 101 01-07月 | 23.46 | 4.78 | 3.96 | 24.58 | 0.13 |
| 101 07 | 23.86 | 5.18 | 4.15 | 24.83 | 0.12 |
| 08 | 23.82 | 4.84 | 4.09 | 23.67 | 0.11 |
| 09 | 23.49 | 4.54 | 4.03 | 25.25 | 0.10 |
| 10 | 23.31 | 4.50 | 4.00 | 25.65 | 0.10 |
| 11 | 23.36 | 4.35 | 4.02 | 26.87 | 0.09 |
| 12 | 23.04 | 4.55 | 3.95 | 26.86 | 0.10 |
| 102 01-07月 | 23.48 | 4.78 | 3.61 | 25.18 | 0.11 |
| 102 01 | 23.30 | 4.77 | 3.82 | 24.89 | 0.14 |
| 02 | 23.02 | 4.65 | 3.72 | 24.96 | 0.10 |
| 03 | 23.55 | 5.10 | 3.93 | 24.12 | 0.11 |
| 04 | 23.45 | 4.86 | 3.50 | 24.80 | 0.13 |
| 05 | 23.27 | 4.87 | 3.43 | 25.41 | 0.11 |
| 06 | 23.85 | 4.58 | 3.32 | 26.72 | 0.10 |
| 07 | 23.82 | 4.64 | 3.57 | 25.38 | 0.08 |

表 14 各地區（國家）外銷訂單分配比率（續）

單位：%

| 年月別 | 亞 洲 | | 歐 洲 | | | | |
|------------|------------|-------------------|-------|-------|----------|------|------------|
| | 中 東 地 區 | 其 他 亞洲地區 註1 | 合 計 | 小 計 | 歐 元 區 註2 | | |
| | | | | | 德 國 | 荷 蘭 | 其 他 歐元區 |
| 97 | 1.40 | ... | 16.84 | ... | 2.59 | 2.87 | ... |
| 98 | 1.28 | 6.76 | 17.83 | 13.00 | 2.49 | 3.23 | 7.28 |
| 99 | 1.37 | 6.79 | 17.63 | 13.22 | 2.36 | 3.71 | 7.15 |
| 100 | 1.73 | 6.05 | 18.22 | 13.65 | 2.35 | 3.17 | 8.12 |
| 101 | 1.67 | 5.49 | 18.15 | 13.87 | 2.03 | 2.43 | 9.42 |
| 101 01-07月 | 1.85 | 5.67 | 17.87 | 13.50 | 2.07 | 2.38 | 9.05 |
| 101 07 | 1.64 | 5.35 | 17.26 | 13.19 | 1.84 | 2.58 | 8.77 |
| 08 | 1.51 | 5.76 | 16.43 | 12.38 | 2.06 | 2.49 | 7.83 |
| 09 | 1.47 | 5.27 | 17.10 | 12.81 | 1.98 | 2.51 | 8.33 |
| 10 | 1.35 | 5.37 | 17.76 | 13.37 | 2.08 | 2.65 | 8.65 |
| 11 | 1.39 | 4.99 | 19.12 | 15.19 | 1.87 | 2.42 | 10.91 |
| 12 | 1.48 | 4.92 | 21.77 | 17.72 | 1.88 | 2.40 | 13.45 |
| 102 01-07月 | 1.83 | 5.18 | 17.49 | 13.39 | 1.85 | 2.39 | 9.14 |
| 102 01 | 1.47 | 5.02 | 19.33 | 15.32 | 1.94 | 2.36 | 11.02 |
| 02 | 2.07 | 5.16 | 18.89 | 14.57 | 1.94 | 2.70 | 9.93 |
| 03 | 1.99 | 5.49 | 17.32 | 13.07 | 1.93 | 2.71 | 8.43 |
| 04 | 1.77 | 5.08 | 16.97 | 13.13 | 1.77 | 2.08 | 9.28 |
| 05 | 1.92 | 5.23 | 16.25 | 12.37 | 1.73 | 2.10 | 8.53 |
| 06 | 1.87 | 5.09 | 16.97 | 12.57 | 1.83 | 2.44 | 8.29 |
| 07 | 1.81 | 5.17 | 16.96 | 12.83 | 1.85 | 2.40 | 8.58 |

註1：自97年4月起亞洲地區另分出東協六國（包含印尼、馬來西亞、菲律賓、泰國、越南及新加坡）；97年3月以前，新加坡以外之東協五國併入其他亞洲地區。

註2：自97年4月起歐洲地區另分出歐元區（含其他歐元區）及非歐元區（含其他非歐元區）；歐元區17個國家（截至2011/01/01）包含德國、法國、義大利、荷蘭、比利時、盧森堡、愛爾蘭、希臘、西班牙、葡萄牙、奧地利、芬蘭、斯洛伐克、賽普勒斯、馬爾他、斯洛伐克、愛沙尼亞。

表 13 各類貨品外銷訂單分配比率（續完）

單位：%

| 年月別 | 16 | 17 | 18 | 19 | 20 |
|------------|--------------|--------------------|------|----------------------|------|
| | 運輸工具 及其設備 | 精密儀器 、鐘錶 、樂器 | 家 具 | 玩具、娛 樂用品、 體育用品 | 其 他 |
| 97 | 2.65 | 8.10 | 0.50 | 0.76 | 8.66 |
| 98 | 2.20 | 8.74 | 0.41 | 0.70 | 8.69 |
| 99 | 2.21 | 9.02 | 0.39 | 0.68 | 6.99 |
| 100 | 2.44 | 8.42 | 0.37 | 0.71 | 7.22 |
| 101 | 2.59 | 8.39 | 0.39 | 0.87 | 8.17 |
| 101 01-07月 | 2.58 | 8.14 | 0.38 | 0.84 | 8.03 |
| 101 07 | 2.55 | 8.20 | 0.39 | 0.85 | 7.88 |
| 08 | 2.97 | 9.31 | 0.40 | 0.92 | 7.81 |
| 09 | 2.57 | 9.42 | 0.40 | 0.88 | 8.62 |
| 10 | 2.49 | 8.58 | 0.41 | 0.89 | 8.67 |
| 11 | 2.44 | 8.37 | 0.38 | 0.94 | 8.43 |
| 12 | 2.60 | 8.02 | 0.40 | 0.87 | 8.15 |
| 102 01-07月 | 2.64 | 8.14 | 0.39 | 0.83 | 8.34 |
| 102 01 | 2.79 | 7.35 | 0.39 | 0.99 | 8.81 |
| 02 | 2.59 | 7.81 | 0.33 | 0.85 | 9.84 |
| 03 | 2.68 | 8.26 | 0.38 | 0.85 | 7.97 |
| 04 | 2.58 | 8.87 | 0.41 | 0.87 | 7.73 |
| 05 | 2.65 | 8.37 | 0.41 | 0.73 | 7.90 |
| 06 | 2.53 | 8.16 | 0.40 | 0.76 | 7.91 |
| 07 | 2.65 | 8.13 | 0.41 | 0.73 | 8.29 |

表14 各地區（國家）外銷訂單分配比率（續完）

單位：%

| 年月別 | 歐 洲 | | | | 非 洲 | 大洋洲 | 其他地區 |
|------------|------|------------|-------------|------------|------|------|------|
| | 小計 | 非 歐 元 區 註2 | | | | | |
| | | 英 國 | 其 他 非歐元區 | 其他歐 洲地區 | | | |
| 97 | ... | 2.88 | ... | - | 0.58 | 1.15 | 6.48 |
| 98 | 4.83 | 2.09 | 2.74 | - | 0.42 | 1.02 | 0.53 |
| 99 | 4.41 | 1.92 | 2.49 | - | 0.43 | 0.96 | 0.49 |
| 100 | 4.58 | 1.84 | 2.74 | - | 0.53 | 1.03 | 0.47 |
| 101 | 4.27 | 1.49 | 2.78 | - | 0.57 | 1.02 | 0.42 |
| 101 01-07月 | 4.37 | 1.55 | 2.82 | - | 0.60 | 1.01 | 0.51 |
| 101 07 | 4.07 | 1.43 | 2.64 | - | 0.49 | 1.01 | 0.40 |
| 08 | 4.05 | 1.44 | 2.61 | - | 0.54 | 1.05 | 0.34 |
| 09 | 4.27 | 1.47 | 2.81 | - | 0.53 | 1.04 | 0.36 |
| 10 | 4.38 | 1.45 | 2.93 | - | 0.59 | 1.17 | 0.35 |
| 11 | 3.92 | 1.31 | 2.61 | - | 0.47 | 1.02 | 0.33 |
| 12 | 4.04 | 1.41 | 2.63 | - | 0.48 | 0.90 | 0.28 |
| 102 01-07月 | 4.11 | 1.44 | 2.67 | - | 0.68 | 1.11 | 0.35 |
| 102 01 | 4.00 | 1.34 | 2.67 | - | 0.64 | 1.10 | 0.31 |
| 02 | 4.32 | 1.43 | 2.89 | - | 0.80 | 1.08 | 0.36 |
| 03 | 4.25 | 1.58 | 2.67 | - | 0.81 | 1.05 | 0.36 |
| 04 | 3.84 | 1.26 | 2.58 | - | 0.68 | 1.11 | 0.35 |
| 05 | 3.88 | 1.35 | 2.54 | - | 0.63 | 1.24 | 0.34 |
| 06 | 4.41 | 1.59 | 2.82 | - | 0.73 | 1.18 | 0.32 |
| 07 | 4.13 | 1.53 | 2.60 | - | 0.50 | 1.01 | 0.36 |

註2：自97年4月起歐洲地區另分出歐元區(含其他歐元區)及非歐元區(含其他非歐元區)；歐元區17個國家(截至2011/01/01)包含德國、法國、義大利、荷蘭、比利時、盧森堡、愛爾蘭、希臘、西班牙、葡萄牙、奧地利、芬蘭、斯洛凡尼亞、賽普勒斯、馬爾他、斯洛伐克、愛沙尼亞。

表 15 各類貨品訂單接自各地區分布 (102/07)

單位：萬美元

| 貨品類別 | 地區別 | 總計 | 美 洲 | | |
|--------------------|-----|-----------|-----------|---------|--------|
| | | | 合計 | 美國 | 加拿大 |
| 總計 | | 3,611,631 | 1,015,152 | 908,319 | 31,530 |
| 1、動植物及其產品 | | 25,633 | 4,773 | 3,872 | 630 |
| 2、調製食品、飲料及菸酒類 | | 13,208 | 2,570 | 2,191 | 278 |
| 3、化學品 | | 182,136 | 29,154 | 25,142 | 748 |
| 4、塑膠、橡膠及其製品 | | 205,192 | 43,513 | 28,206 | 3,057 |
| 5、皮革、毛皮及其製品 | | 8,590 | 1,584 | 1,490 | 2 |
| 6、木材、木製品及編結品 | | 2,417 | 619 | 524 | 74 |
| 7、紡織品 | | 108,563 | 41,725 | 34,731 | 1,892 |
| 8、鞋帽傘、人髮及羽毛製品、人造花 | | 5,201 | 1,380 | 1,269 | 33 |
| 9、石料、膠泥、水泥、陶瓷、玻璃製品 | | 21,390 | 4,484 | 4,017 | 161 |
| 10、基本金屬及其製品 | | 233,003 | 66,716 | 55,527 | 4,243 |
| 11、電子產品 | | 860,313 | 265,071 | 255,372 | 1,857 |
| 12、機械 | | 167,678 | 45,874 | 38,784 | 2,017 |
| 13、電機產品 | | 128,926 | 38,759 | 35,985 | 552 |
| 14、資訊與通信產品 | | 916,408 | 315,294 | 296,033 | 5,530 |
| 15、家用電器 | | 3,047 | 800 | 437 | 23 |
| 16、運輸工具及其設備 | | 95,847 | 37,134 | 27,340 | 6,242 |
| 17、精密儀器、鐘錶、樂器 | | 293,732 | 28,616 | 19,218 | 491 |
| 18、家具 | | 14,917 | 7,962 | 6,993 | 459 |
| 19、玩具、娛樂用品及體育用品 | | 26,386 | 15,083 | 13,759 | 841 |
| 20、其他 | | 299,044 | 64,041 | 57,429 | 2,400 |

表 15 各類貨品訂單接自各地區分布 (102/07) (續)

單位：萬美元

| 貨品類別 | 地區別 | 亞 洲 | | | |
|--------------------|-----|--------|-----------|---------|---------------|
| | | 中南美 | 合計 | 日本 | 中國大陸 (含香港) |
| 總計 | | 75,303 | 1,916,437 | 310,589 | 930,825 |
| 1、動植物及其產品 | | 271 | 19,166 | 11,404 | 3,153 |
| 2、調製食品、飲料及菸酒類 | | 101 | 9,607 | 1,106 | 4,745 |
| 3、化學品 | | 3,264 | 130,345 | 7,720 | 79,699 |
| 4、塑膠、橡膠及其製品 | | 12,250 | 134,420 | 16,121 | 74,274 |
| 5、皮革、毛皮及其製品 | | 92 | 6,436 | 279 | 3,126 |
| 6、木材、木製品及編結品 | | 21 | 1,595 | 805 | 386 |
| 7、紡織品 | | 5,102 | 56,486 | 4,316 | 19,320 |
| 8、鞋帽傘、人髮及羽毛製品、人造花 | | 78 | 3,297 | 390 | 1,286 |
| 9、石料、膠泥、水泥、陶瓷、玻璃製品 | | 306 | 14,998 | 4,996 | 7,924 |
| 10、基本金屬及其製品 | | 6,946 | 122,778 | 16,334 | 46,784 |
| 11、電子產品 | | 7,842 | 477,905 | 90,231 | 275,558 |
| 12、機械 | | 5,073 | 88,650 | 11,659 | 47,537 |
| 13、電機產品 | | 2,222 | 67,560 | 7,891 | 43,908 |
| 14、資訊與通信產品 | | 13,731 | 318,512 | 90,803 | 71,788 |
| 15、家用電器 | | 340 | 1,673 | 325 | 885 |
| 16、運輸工具及其設備 | | 3,552 | 30,763 | 7,177 | 6,271 |
| 17、精密儀器、鐘錶、樂器 | | 8,907 | 237,309 | 12,714 | 189,213 |
| 18、家具 | | 510 | 4,673 | 2,619 | 889 |
| 19、玩具、娛樂用品及體育用品 | | 483 | 6,556 | 3,266 | 1,757 |
| 20、其他 | | 4,212 | 183,708 | 20,433 | 52,322 |

表 15 各類貨品訂單接自各地區分布 (102/07) (續)

單位：萬美元

| 貨品類別 | 地區別 | 亞洲 | | | 中東地區 |
|--------------------|-----|---------|-------------|-------------------|--------|
| | | 小計 | 東協六國 新加坡 | 印尼、馬來西亞、 菲、泰、越 | |
| 總計 | | 422,829 | 215,270 | 207,559 | 65,432 |
| 1、動植物及其產品 | | 2,069 | 210 | 1,859 | 573 |
| 2、調製食品、飲料及菸酒類 | | 2,213 | 334 | 1,879 | 142 |
| 3、化學品 | | 25,941 | 8,925 | 17,016 | 5,638 |
| 4、塑膠、橡膠及其製品 | | 21,820 | 4,454 | 17,366 | 7,858 |
| 5、皮革、毛皮及其製品 | | 2,140 | 20 | 2,120 | 149 |
| 6、木材、木製品及編結品 | | 195 | 150 | 45 | 48 |
| 7、紡織品 | | 15,268 | 720 | 14,548 | 3,763 |
| 8、鞋帽傘、人髮及羽毛製品、人造花 | | 1,123 | 41 | 1,082 | 29 |
| 9、石料、膠泥、水泥、陶瓷、玻璃製品 | | 746 | 255 | 491 | 314 |
| 10、基本金屬及其製品 | | 38,315 | 6,899 | 31,416 | 9,322 |
| 11、電子產品 | | 57,761 | 42,748 | 15,013 | 3,317 |
| 12、機械 | | 17,707 | 3,467 | 14,240 | 4,051 |
| 13、電機產品 | | 8,921 | 5,065 | 3,856 | 950 |
| 14、資訊與通信產品 | | 111,179 | 95,776 | 15,403 | 11,135 |
| 15、家用電器 | | 202 | 56 | 146 | 106 |
| 16、運輸工具及其設備 | | 3,716 | 491 | 3,225 | 11,102 |
| 17、精密儀器、鐘錶、樂器 | | 15,800 | 4,403 | 11,397 | 3,012 |
| 18、家具 | | 519 | 75 | 444 | 447 |
| 19、玩具、娛樂用品及體育用品 | | 317 | 58 | 259 | 215 |
| 20、其他 | | 96,877 | 41,123 | 55,754 | 3,261 |

表 15 各類貨品訂單接自各地區分布 (102/07) (續)

單位：萬美元

| 貨品類別 | 地區別 | 洲 | | | |
|--------------------|-----|------------------|---------|---------|--------|
| | | 其他 亞洲地區 註1 | 合計 | 洲 | |
| | | | | 歐元區小計 | 德國 |
| 總計 | | 186,762 | 612,300 | 463,336 | 66,753 |
| 1、動植物及其產品 | | 1,967 | 1,017 | 759 | 137 |
| 2、調製食品、飲料及菸酒類 | | 1,401 | 537 | 390 | 133 |
| 3、化學品 | | 11,347 | 18,191 | 14,659 | 907 |
| 4、塑膠、橡膠及其製品 | | 14,347 | 18,940 | 10,960 | 2,762 |
| 5、皮革、毛皮及其製品 | | 742 | 486 | 309 | 117 |
| 6、木材、木製品及編結品 | | 161 | 185 | 121 | 53 |
| 7、紡織品 | | 13,819 | 7,490 | 4,962 | 1,107 |
| 8、鞋帽傘、人髮及羽毛製品、人造花 | | 469 | 433 | 308 | 122 |
| 9、石料、膠泥、水泥、陶瓷、玻璃製品 | | 1,018 | 1,653 | 1,165 | 287 |
| 10、基本金屬及其製品 | | 12,023 | 35,008 | 27,118 | 7,057 |
| 11、電子產品 | | 51,038 | 111,747 | 89,026 | 11,291 |
| 12、機械 | | 7,696 | 28,335 | 18,199 | 4,494 |
| 13、電機產品 | | 5,890 | 19,068 | 13,443 | 2,311 |
| 14、資訊與通信產品 | | 33,607 | 274,298 | 214,662 | 25,471 |
| 15、家用電器 | | 155 | 410 | 290 | 61 |
| 16、運輸工具及其設備 | | 2,497 | 23,725 | 16,593 | 3,707 |
| 17、精密儀器、鐘錶、樂器 | | 16,570 | 26,671 | 18,510 | 2,271 |
| 18、家具 | | 199 | 1,862 | 1,172 | 327 |
| 19、玩具、娛樂用品及體育用品 | | 1,001 | 4,001 | 2,565 | 831 |
| 20、其他 | | 10,815 | 38,243 | 28,125 | 3,307 |

表 15 各類貨品訂單接自各地區分布 (102/07) (續)

單位：萬美元

| 貨品類別 | 地區別 | 洲 | | | |
|--------------------|-----|--------|-----------|---------|--------|
| | | 歐元區註2 | | 非歐元區註2 | |
| | | 荷蘭 | 其他 歐元區 | 非歐元區小計 | 英國 |
| 總計 | | 86,775 | 309,808 | 148,964 | 55,110 |
| 1、動植物及其產品 | | 333 | 289 | 258 | 220 |
| 2、調製食品、飲料及菸酒類 | | 135 | 122 | 147 | 87 |
| 3、化學品 | | 834 | 12,918 | 3,532 | 781 |
| 4、塑膠、橡膠及其製品 | | 1,108 | 7,090 | 7,980 | 3,340 |
| 5、皮革、毛皮及其製品 | | 2 | 190 | 177 | 29 |
| 6、木材、木製品及編結品 | | 0 | 68 | 64 | 12 |
| 7、紡織品 | | 244 | 3,611 | 2,528 | 1,417 |
| 8、鞋帽傘、人髮及羽毛製品、人造花 | | 25 | 161 | 125 | 53 |
| 9、石料、膠泥、水泥、陶瓷、玻璃製品 | | 55 | 823 | 488 | 79 |
| 10、基本金屬及其製品 | | 1,246 | 18,815 | 7,890 | 2,782 |
| 11、電子產品 | | 13,929 | 63,806 | 22,721 | 6,076 |
| 12、機械 | | 1,229 | 12,476 | 10,136 | 2,469 |
| 13、電機產品 | | 1,008 | 10,124 | 5,625 | 1,721 |
| 14、資訊與通信產品 | | 55,201 | 133,990 | 59,636 | 26,847 |
| 15、家用電器 | | 8 | 221 | 120 | 29 |
| 16、運輸工具及其設備 | | 3,223 | 9,663 | 7,132 | 2,949 |
| 17、精密儀器、鐘錶、樂器 | | 2,159 | 14,080 | 8,161 | 913 |
| 18、家具 | | 44 | 801 | 690 | 496 |
| 19、玩具、娛樂用品及體育用品 | | 153 | 1,581 | 1,436 | 702 |
| 20、其他 | | 5,839 | 18,979 | 10,118 | 4,108 |

表 15 各類貨品訂單接自各地區分布 (102/07) (續完)

單位：萬美元

| 貨品類別 | 地區別 | | 非洲 | 大洋洲 | 其他地區 |
|--------------------|--------|--------|--------|--------|--------|
| | 其他非歐元區 | 其他歐洲地區 | | | |
| 總計 | 93,854 | - | 18,033 | 36,601 | 13,108 |
| 1、動植物及其產品 | 38 | - | 167 | 492 | 18 |
| 2、調製食品、飲料及菸酒類 | 60 | - | 69 | 401 | 24 |
| 3、化學品 | 2,751 | - | 2,255 | 1,612 | 579 |
| 4、塑膠、橡膠及其製品 | 4,640 | - | 3,172 | 4,419 | 728 |
| 5、皮革、毛皮及其製品 | 148 | - | 3 | 81 | 0 |
| 6、木材、木製品及編結品 | 52 | - | 0 | 18 | 0 |
| 7、紡織品 | 1,111 | - | 1,484 | 721 | 657 |
| 8、鞋帽傘、人髮及羽毛製品、人造花 | 72 | - | 11 | 54 | 26 |
| 9、石料、膠泥、水泥、陶瓷、玻璃製品 | 409 | - | 56 | 120 | 79 |
| 10、基本金屬及其製品 | 5,108 | - | 2,684 | 5,005 | 812 |
| 11、電子產品 | 16,645 | - | 1,002 | 2,960 | 1,628 |
| 12、機械 | 7,667 | - | 2,072 | 1,705 | 1,042 |
| 13、電機產品 | 3,904 | - | 261 | 3,130 | 148 |
| 14、資訊與通信產品 | 32,789 | - | 1,850 | 6,000 | 454 |
| 15、家用電器 | 91 | - | 44 | 84 | 36 |
| 16、運輸工具及其設備 | 4,183 | - | 855 | 3,047 | 323 |
| 17、精密儀器、鐘錶、樂器 | 7,248 | - | 503 | 567 | 66 |
| 18、家具 | 194 | - | 33 | 253 | 134 |
| 19、玩具、娛樂用品及體育用品 | 734 | - | 137 | 431 | 178 |
| 20、其他 | 6,010 | - | 1,375 | 5,501 | 6,176 |

表 16 各類貨品訂單接自各地區分配比率 (102/07)

單位：%

| 貨品類別 | 地區別 | 總計 | 美 洲 | | |
|--------------------|-----|--------|-------|-------|------|
| | | | 合計 | 美國 | 加拿大 |
| 總計 | | 100.00 | 28.11 | 25.15 | 0.87 |
| 1、動植物及其產品 | | 100.00 | 18.63 | 15.11 | 2.46 |
| 2、調製食品、飲料及菸酒類 | | 100.00 | 19.45 | 16.59 | 2.10 |
| 3、化學品 | | 100.00 | 16.00 | 13.80 | 0.41 |
| 4、塑膠、橡膠及其製品 | | 100.00 | 21.21 | 13.75 | 1.49 |
| 5、皮革、毛皮及其製品 | | 100.00 | 18.44 | 17.35 | 0.02 |
| 6、木材、木製品及編結品 | | 100.00 | 25.61 | 21.68 | 3.06 |
| 7、紡織品 | | 100.00 | 38.43 | 31.99 | 1.74 |
| 8、鞋帽傘、人髮及羽毛製品、人造花 | | 100.00 | 26.53 | 24.40 | 0.63 |
| 9、石料、膠泥、水泥、陶瓷、玻璃製品 | | 100.00 | 20.96 | 18.78 | 0.75 |
| 10、基本金屬及其製品 | | 100.00 | 28.63 | 23.83 | 1.82 |
| 11、電子產品 | | 100.00 | 30.81 | 29.68 | 0.22 |
| 12、機械 | | 100.00 | 27.36 | 23.13 | 1.20 |
| 13、電機產品 | | 100.00 | 30.06 | 27.91 | 0.43 |
| 14、資訊與通信產品 | | 100.00 | 34.40 | 32.30 | 0.60 |
| 15、家用電器 | | 100.00 | 26.25 | 14.34 | 0.75 |
| 16、運輸工具及其設備 | | 100.00 | 38.74 | 28.52 | 6.51 |
| 17、精密儀器、鐘錶、樂器 | | 100.00 | 9.74 | 6.54 | 0.17 |
| 18、家具 | | 100.00 | 53.38 | 46.88 | 3.08 |
| 19、玩具、娛樂用品及體育用品 | | 100.00 | 57.17 | 52.15 | 3.19 |
| 20、其他 | | 100.00 | 21.41 | 19.20 | 0.80 |

表 17 各地區訂單貨品別分配比率 (102/07)

單位：%

| 貨品類別 | 地區別 | 總計 | 美 洲 | | |
|--------------------|-----|--------|--------|--------|--------|
| | | | 合計 | 美國 | 加拿大 |
| 總計 | | 100.00 | 100.00 | 100.00 | 100.00 |
| 1、動植物及其產品 | | 0.71 | 0.47 | 0.43 | 2.00 |
| 2、調製食品、飲料及菸酒類 | | 0.37 | 0.25 | 0.24 | 0.88 |
| 3、化學品 | | 5.04 | 2.87 | 2.77 | 2.37 |
| 4、塑膠、橡膠及其製品 | | 5.68 | 4.29 | 3.11 | 9.70 |
| 5、皮革、毛皮及其製品 | | 0.24 | 0.16 | 0.16 | 0.01 |
| 6、木材、木製品及編結品 | | 0.07 | 0.06 | 0.06 | 0.23 |
| 7、紡織品 | | 3.01 | 4.11 | 3.82 | 6.00 |
| 8、鞋帽傘、人髮及羽毛製品、人造花 | | 0.14 | 0.14 | 0.14 | 0.10 |
| 9、石料、膠泥、水泥、陶瓷、玻璃製品 | | 0.59 | 0.44 | 0.44 | 0.51 |
| 10、基本金屬及其製品 | | 6.45 | 6.57 | 6.11 | 13.46 |
| 11、電子產品 | | 23.82 | 26.11 | 28.11 | 5.89 |
| 12、機械 | | 4.64 | 4.52 | 4.27 | 6.40 |
| 13、電機產品 | | 3.57 | 3.82 | 3.96 | 1.75 |
| 14、資訊與通信產品 | | 25.37 | 31.06 | 32.59 | 17.54 |
| 15、家用電器 | | 0.08 | 0.08 | 0.05 | 0.07 |
| 16、運輸工具及其設備 | | 2.65 | 3.66 | 3.01 | 19.80 |
| 17、精密儀器、鐘錶、樂器 | | 8.13 | 2.82 | 2.12 | 1.56 |
| 18、家具 | | 0.41 | 0.78 | 0.77 | 1.46 |
| 19、玩具、娛樂用品及體育用品 | | 0.73 | 1.49 | 1.51 | 2.67 |
| 20、其他 | | 8.28 | 6.31 | 6.32 | 7.61 |

表 16 各類貨品訂單接自各地區分配比率 (102/07) (續)

單位：%

| 貨品類別 | 地區別 | 洲 | | | |
|--------------------|-----|-------|-------|-------|---------------|
| | | 中南美 | 合計 | 日本 | 中國大陸 (含香港) |
| 總計 | | 2.09 | 53.06 | 8.60 | 25.77 |
| 1、動植物及其產品 | | 1.06 | 74.77 | 44.49 | 12.30 |
| 2、調製食品、飲料及菸酒類 | | 0.76 | 72.75 | 8.37 | 35.93 |
| 3、化學品 | | 1.79 | 71.57 | 4.24 | 43.76 |
| 4、塑膠、橡膠及其製品 | | 5.97 | 65.51 | 7.86 | 36.20 |
| 5、皮革、毛皮及其製品 | | 1.07 | 74.92 | 3.25 | 36.39 |
| 6、木材、木製品及編結品 | | 0.87 | 66.00 | 33.31 | 15.97 |
| 7、紡織品 | | 4.70 | 52.04 | 3.98 | 17.80 |
| 8、鞋帽傘、人髮及羽毛製品、人造花 | | 1.50 | 63.40 | 7.50 | 24.73 |
| 9、石料、膠泥、水泥、陶瓷、玻璃製品 | | 1.43 | 70.13 | 23.36 | 37.05 |
| 10、基本金屬及其製品 | | 2.98 | 52.69 | 7.01 | 20.08 |
| 11、電子產品 | | 0.91 | 55.56 | 10.49 | 32.03 |
| 12、機械 | | 3.03 | 52.87 | 6.95 | 28.35 |
| 13、電機產品 | | 1.72 | 52.41 | 6.12 | 34.06 |
| 14、資訊與通信產品 | | 1.50 | 34.76 | 9.91 | 7.83 |
| 15、家用電器 | | 11.16 | 54.91 | 10.67 | 29.04 |
| 16、運輸工具及其設備 | | 3.71 | 32.09 | 7.49 | 6.54 |
| 17、精密儀器、鐘錶、樂器 | | 3.03 | 80.80 | 4.33 | 64.42 |
| 18、家具 | | 3.42 | 31.33 | 17.56 | 5.96 |
| 19、玩具、娛樂用品及體育用品 | | 1.83 | 24.84 | 12.38 | 6.66 |
| 20、其他 | | 1.41 | 61.43 | 6.83 | 17.50 |

表 17 各地區訂單貨品別分配比率 (102/07) (續)

單位：%

| 貨品類別 | 地區別 | 洲 | | | |
|--------------------|-----|--------|--------|--------|---------------|
| | | 中南美 | 合計 | 日本 | 中國大陸 (含香港) |
| 總計 | | 100.00 | 100.00 | 100.00 | 100.00 |
| 1、動植物及其產品 | | 0.36 | 1.00 | 3.67 | 0.34 |
| 2、調製食品、飲料及菸酒類 | | 0.13 | 0.50 | 0.36 | 0.51 |
| 3、化學品 | | 4.33 | 6.80 | 2.49 | 8.56 |
| 4、塑膠、橡膠及其製品 | | 16.27 | 7.01 | 5.19 | 7.98 |
| 5、皮革、毛皮及其製品 | | 0.12 | 0.34 | 0.09 | 0.34 |
| 6、木材、木製品及編結品 | | 0.03 | 0.08 | 0.26 | 0.04 |
| 7、紡織品 | | 6.78 | 2.95 | 1.39 | 2.08 |
| 8、鞋帽傘、人髮及羽毛製品、人造花 | | 0.10 | 0.17 | 0.13 | 0.14 |
| 9、石料、膠泥、水泥、陶瓷、玻璃製品 | | 0.41 | 0.78 | 1.61 | 0.85 |
| 10、基本金屬及其製品 | | 9.22 | 6.41 | 5.26 | 5.03 |
| 11、電子產品 | | 10.41 | 24.94 | 29.05 | 29.60 |
| 12、機械 | | 6.74 | 4.63 | 3.75 | 5.11 |
| 13、電機產品 | | 2.95 | 3.53 | 2.54 | 4.72 |
| 14、資訊與通信產品 | | 18.23 | 16.62 | 29.24 | 7.71 |
| 15、家用電器 | | 0.45 | 0.09 | 0.10 | 0.10 |
| 16、運輸工具及其設備 | | 4.72 | 1.61 | 2.31 | 0.67 |
| 17、精密儀器、鐘錶、樂器 | | 11.83 | 12.38 | 4.09 | 20.33 |
| 18、家具 | | 0.68 | 0.24 | 0.84 | 0.10 |
| 19、玩具、娛樂用品及體育用品 | | 0.64 | 0.34 | 1.05 | 0.19 |
| 20、其他 | | 5.59 | 9.59 | 6.58 | 5.62 |

表 16 各類貨品訂單接自各地區分配比率 (102/07) (續)

單位：%

| 貨品類別 | 地區別 | 亞洲 | | | 中東地區 |
|--------------------|-----|-------|---------------------------|-------------------|-------|
| | | 小計 | 東協六國 ^{註1} 新加坡 | 印尼、馬來西亞、 菲、泰、越 | |
| 總計 | | 11.71 | 5.96 | 5.75 | 1.81 |
| 1、動植物及其產品 | | 8.07 | 0.82 | 7.25 | 2.24 |
| 2、調製食品、飲料及菸酒類 | | 16.75 | 2.53 | 14.23 | 1.08 |
| 3、化學品 | | 14.24 | 4.90 | 9.34 | 3.10 |
| 4、塑膠、橡膠及其製品 | | 10.63 | 2.17 | 8.46 | 3.83 |
| 5、皮革、毛皮及其製品 | | 24.91 | 0.23 | 24.68 | 1.73 |
| 6、木材、木製品及編結品 | | 8.07 | 6.21 | 1.86 | 1.99 |
| 7、紡織品 | | 14.06 | 0.66 | 13.40 | 3.47 |
| 8、鞋帽傘、人髮及羽毛製品、人造花 | | 21.59 | 0.79 | 20.80 | 0.56 |
| 9、石料、膠泥、水泥、陶瓷、玻璃製品 | | 3.49 | 1.19 | 2.30 | 1.47 |
| 10、基本金屬及其製品 | | 16.44 | 2.96 | 13.48 | 4.00 |
| 11、電子產品 | | 6.71 | 4.97 | 1.75 | 0.39 |
| 12、機械 | | 10.56 | 2.07 | 8.49 | 2.42 |
| 13、電機產品 | | 6.92 | 3.93 | 2.99 | 0.74 |
| 14、資訊與通信產品 | | 12.13 | 10.45 | 1.68 | 1.22 |
| 15、家用電器 | | 6.63 | 1.84 | 4.79 | 3.48 |
| 16、運輸工具及其設備 | | 3.88 | 0.51 | 3.36 | 11.58 |
| 17、精密儀器、鐘錶、樂器 | | 5.38 | 1.50 | 3.88 | 1.03 |
| 18、家具 | | 3.48 | 0.50 | 2.98 | 3.00 |
| 19、玩具、娛樂用品及體育用品 | | 1.20 | 0.22 | 0.98 | 0.81 |
| 20、其他 | | 32.40 | 13.75 | 18.64 | 1.09 |

表 17 各地區訂單貨品別分配比率 (102/07) (續)

單位：%

| 貨品類別 | 地區別 | 亞洲 | | | 中東地區 |
|--------------------|-----|--------|---------------------------|-------------------|--------|
| | | 小計 | 東協六國 ^{註1} 新加坡 | 印尼、馬來西亞、 菲、泰、越 | |
| 總計 | | 100.00 | 100.00 | 100.00 | 100.00 |
| 1、動植物及其產品 | | 0.49 | 0.10 | 0.90 | 0.88 |
| 2、調製食品、飲料及菸酒類 | | 0.52 | 0.16 | 0.91 | 0.22 |
| 3、化學品 | | 6.14 | 4.15 | 8.20 | 8.62 |
| 4、塑膠、橡膠及其製品 | | 5.16 | 2.07 | 8.37 | 12.01 |
| 5、皮革、毛皮及其製品 | | 0.51 | 0.01 | 1.02 | 0.23 |
| 6、木材、木製品及編結品 | | 0.05 | 0.07 | 0.02 | 0.07 |
| 7、紡織品 | | 3.61 | 0.33 | 7.01 | 5.75 |
| 8、鞋帽傘、人髮及羽毛製品、人造花 | | 0.27 | 0.02 | 0.52 | 0.04 |
| 9、石料、膠泥、水泥、陶瓷、玻璃製品 | | 0.18 | 0.12 | 0.24 | 0.48 |
| 10、基本金屬及其製品 | | 9.06 | 3.20 | 15.14 | 14.25 |
| 11、電子產品 | | 13.66 | 19.86 | 7.23 | 5.07 |
| 12、機械 | | 4.19 | 1.61 | 6.86 | 6.19 |
| 13、電機產品 | | 2.11 | 2.35 | 1.86 | 1.45 |
| 14、資訊與通信產品 | | 26.29 | 44.49 | 7.42 | 17.02 |
| 15、家用電器 | | 0.05 | 0.03 | 0.07 | 0.16 |
| 16、運輸工具及其設備 | | 0.88 | 0.23 | 1.55 | 16.97 |
| 17、精密儀器、鐘錶、樂器 | | 3.74 | 2.05 | 5.49 | 4.60 |
| 18、家具 | | 0.12 | 0.03 | 0.21 | 0.68 |
| 19、玩具、娛樂用品及體育用品 | | 0.07 | 0.03 | 0.12 | 0.33 |
| 20、其他 | | 22.91 | 19.10 | 26.86 | 4.98 |

註1：自97年4月起亞洲地區另分出東協六國(包含印尼、馬來西亞、菲律賓、泰國、越南及新加坡)；97年3月以前，新加坡以外之東協五國併入其他亞洲地區。

表 16 各類貨品訂單接自各地區分配比率 (102/07) (續)

單位：%

| 貨品類別 | 地區別 | 歐 洲 | | | |
|--------------------|-----|-------------------|-------|-------|------|
| | | 其 他 亞洲地區 註1 | 合 計 | 洲 | |
| | | | | 歐元區小計 | 德 國 |
| 總 計 | | 5.17 | 16.96 | 12.83 | 1.85 |
| 1、動植物及其產品 | | 7.67 | 3.97 | 2.96 | 0.53 |
| 2、調製食品、飲料及菸酒類 | | 10.61 | 4.06 | 2.95 | 1.01 |
| 3、化學品 | | 6.23 | 9.99 | 8.05 | 0.50 |
| 4、塑膠、橡膠及其製品 | | 6.99 | 9.24 | 5.34 | 1.35 |
| 5、皮革、毛皮及其製品 | | 8.64 | 5.65 | 3.60 | 1.36 |
| 6、木材、木製品及編結品 | | 6.66 | 7.65 | 5.01 | 2.19 |
| 7、紡織品 | | 12.73 | 6.90 | 4.57 | 1.02 |
| 8、鞋帽傘、人髮及羽毛製品、人造花 | | 9.02 | 8.33 | 5.92 | 2.35 |
| 9、石料、膠泥、水泥、陶瓷、玻璃製品 | | 4.76 | 7.73 | 5.45 | 1.34 |
| 10、基本金屬及其製品 | | 5.16 | 15.02 | 11.64 | 3.03 |
| 11、電子產品 | | 5.93 | 12.99 | 10.35 | 1.31 |
| 12、機械 | | 4.59 | 16.89 | 10.85 | 2.68 |
| 13、電機產品 | | 4.57 | 14.78 | 10.43 | 1.79 |
| 14、資訊與通信產品 | | 3.67 | 29.93 | 23.42 | 2.78 |
| 15、家用電器 | | 5.09 | 13.45 | 9.52 | 2.00 |
| 16、運輸工具及其設備 | | 2.61 | 24.75 | 17.31 | 3.87 |
| 17、精密儀器、鐘錶、樂器 | | 5.64 | 9.08 | 6.30 | 0.77 |
| 18、家具 | | 1.33 | 12.48 | 7.86 | 2.19 |
| 19、玩具、娛樂用品及體育用品 | | 3.79 | 15.16 | 9.72 | 3.15 |
| 20、其他 | | 3.62 | 12.79 | 9.40 | 1.11 |

表 17 各地區訂單貨品別分配比率 (102/07) (續)

單位：%

| 貨品類別 | 地區別 | 歐 洲 | | | |
|--------------------|-----|-------------------|--------|--------|--------|
| | | 其 他 亞洲地區 註1 | 合 計 | 洲 | |
| | | | | 歐元區小計 | 德 國 |
| 總 計 | | 100.00 | 100.00 | 100.00 | 100.00 |
| 1、動植物及其產品 | | 1.05 | 0.17 | 0.16 | 0.21 |
| 2、調製食品、飲料及菸酒類 | | 0.75 | 0.09 | 0.08 | 0.20 |
| 3、化學品 | | 6.08 | 2.97 | 3.16 | 1.36 |
| 4、塑膠、橡膠及其製品 | | 7.68 | 3.09 | 2.37 | 4.14 |
| 5、皮革、毛皮及其製品 | | 0.40 | 0.08 | 0.07 | 0.18 |
| 6、木材、木製品及編結品 | | 0.09 | 0.03 | 0.03 | 0.08 |
| 7、紡織品 | | 7.40 | 1.22 | 1.07 | 1.66 |
| 8、鞋帽傘、人髮及羽毛製品、人造花 | | 0.25 | 0.07 | 0.07 | 0.18 |
| 9、石料、膠泥、水泥、陶瓷、玻璃製品 | | 0.55 | 0.27 | 0.25 | 0.43 |
| 10、基本金屬及其製品 | | 6.44 | 5.72 | 5.85 | 10.57 |
| 11、電子產品 | | 27.33 | 18.25 | 19.21 | 16.91 |
| 12、機械 | | 4.12 | 4.63 | 3.93 | 6.73 |
| 13、電機產品 | | 3.15 | 3.11 | 2.90 | 3.46 |
| 14、資訊與通信產品 | | 17.99 | 44.80 | 46.33 | 38.16 |
| 15、家用電器 | | 0.08 | 0.07 | 0.06 | 0.09 |
| 16、運輸工具及其設備 | | 1.34 | 3.87 | 3.58 | 5.55 |
| 17、精密儀器、鐘錶、樂器 | | 8.87 | 4.36 | 3.99 | 3.40 |
| 18、家具 | | 0.11 | 0.30 | 0.25 | 0.49 |
| 19、玩具、娛樂用品及體育用品 | | 0.54 | 0.65 | 0.55 | 1.24 |
| 20、其他 | | 5.79 | 6.25 | 6.07 | 4.95 |

註1：自97年4月起亞洲地區另分出東協六國(包含印尼、馬來西亞、菲律賓、泰國、越南及新加坡)；97年3月以前，新加坡以外之東協五國併入其他亞洲地區。

表 16 各類貨品訂單接自各地區分配比率 (102/07) (續)

單位：%

| 貨品類別 | 地區別 | 歐洲 | | | |
|--------------------|-----|-------------------|-----------|--------------------|------|
| | | 歐元區 ^{註2} | | 非歐元區 ^{註2} | |
| | | 荷蘭 | 其他 歐元區 | 非歐元區小計 | 英國 |
| 總計 | | 2.40 | 8.58 | 4.12 | 1.53 |
| 1、動植物及其產品 | | 1.30 | 1.13 | 1.01 | 0.86 |
| 2、調製食品、飲料及菸酒類 | | 1.02 | 0.92 | 1.11 | 0.66 |
| 3、化學品 | | 0.46 | 7.09 | 1.94 | 0.43 |
| 4、塑膠、橡膠及其製品 | | 0.54 | 3.46 | 3.89 | 1.63 |
| 5、皮革、毛皮及其製品 | | 0.02 | 2.21 | 2.06 | 0.34 |
| 6、木材、木製品及編結品 | | 0.00 | 2.81 | 2.65 | 0.50 |
| 7、紡織品 | | 0.22 | 3.33 | 2.33 | 1.31 |
| 8、鞋帽傘、人髮及羽毛製品、人造花 | | 0.48 | 3.10 | 2.40 | 1.02 |
| 9、石料、膠泥、水泥、陶瓷、玻璃製品 | | 0.26 | 3.85 | 2.28 | 0.37 |
| 10、基本金屬及其製品 | | 0.53 | 8.08 | 3.39 | 1.19 |
| 11、電子產品 | | 1.62 | 7.42 | 2.64 | 0.71 |
| 12、機械 | | 0.73 | 7.44 | 6.04 | 1.47 |
| 13、電機產品 | | 0.78 | 7.85 | 4.36 | 1.33 |
| 14、資訊與通信產品 | | 6.02 | 14.62 | 6.51 | 2.93 |
| 15、家用電器 | | 0.26 | 7.25 | 3.94 | 0.95 |
| 16、運輸工具及其設備 | | 3.36 | 10.08 | 7.44 | 3.08 |
| 17、精密儀器、鐘錶、樂器 | | 0.74 | 4.79 | 2.78 | 0.31 |
| 18、家具 | | 0.29 | 5.37 | 4.63 | 3.33 |
| 19、玩具、娛樂用品及體育用品 | | 0.58 | 5.99 | 5.44 | 2.66 |
| 20、其他 | | 1.95 | 6.35 | 3.38 | 1.37 |

表 17 各地區訂單貨品別分配比率 (102/07) (續)

單位：%

| 貨品類別 | 地區別 | 歐洲 | | | |
|--------------------|-----|-------------------|-----------|--------------------|--------|
| | | 歐元區 ^{註2} | | 非歐元區 ^{註2} | |
| | | 荷蘭 | 其他 歐元區 | 非歐元區小計 | 英國 |
| 總計 | | 100.00 | 100.00 | 100.00 | 100.00 |
| 1、動植物及其產品 | | 0.38 | 0.09 | 0.17 | 0.40 |
| 2、調製食品、飲料及菸酒類 | | 0.16 | 0.04 | 0.10 | 0.16 |
| 3、化學品 | | 0.96 | 4.17 | 2.37 | 1.42 |
| 4、塑膠、橡膠及其製品 | | 1.28 | 2.29 | 5.36 | 6.06 |
| 5、皮革、毛皮及其製品 | | 0.00 | 0.06 | 0.12 | 0.05 |
| 6、木材、木製品及編結品 | | 0.00 | 0.02 | 0.04 | 0.02 |
| 7、紡織品 | | 0.28 | 1.17 | 1.70 | 2.57 |
| 8、鞋帽傘、人髮及羽毛製品、人造花 | | 0.03 | 0.05 | 0.08 | 0.10 |
| 9、石料、膠泥、水泥、陶瓷、玻璃製品 | | 0.06 | 0.27 | 0.33 | 0.14 |
| 10、基本金屬及其製品 | | 1.44 | 6.07 | 5.30 | 5.05 |
| 11、電子產品 | | 16.05 | 20.60 | 15.25 | 11.03 |
| 12、機械 | | 1.42 | 4.03 | 6.80 | 4.48 |
| 13、電機產品 | | 1.16 | 3.27 | 3.78 | 3.12 |
| 14、資訊與通信產品 | | 63.61 | 43.25 | 40.03 | 48.72 |
| 15、家用電器 | | 0.01 | 0.07 | 0.08 | 0.05 |
| 16、運輸工具及其設備 | | 3.71 | 3.12 | 4.79 | 5.35 |
| 17、精密儀器、鐘錶、樂器 | | 2.49 | 4.54 | 5.48 | 1.66 |
| 18、家具 | | 0.05 | 0.26 | 0.46 | 0.90 |
| 19、玩具、娛樂用品及體育用品 | | 0.18 | 0.51 | 0.96 | 1.27 |
| 20、其他 | | 6.73 | 6.13 | 6.79 | 7.45 |

註2：自97年4月起歐洲地區另分出歐元區(含其他歐元區)及非歐元區(含其他非歐元區)；歐元區17個國家(截至2011/01/01)包含德國、法國、義大利、荷蘭、比利時、盧森堡、愛爾蘭、希臘、西班牙、葡萄牙、奧地利、芬蘭、斯洛伐克、賽普勒斯、馬爾他、斯洛伐克、愛沙尼亞。

表 16 各類貨品訂單接自各地區分配比率 (102/07) (續完)

單位：%

| 貨品類別 | 地區別 | | 非洲 | 大洋洲 | 其他地區 |
|--------------------|--------------------|--------|------|------|------|
| | 非歐元區 ^{註2} | 其他歐洲地區 | | | |
| | 其他非歐元區 | | | | |
| 總計 | 2.60 | - | 0.50 | 1.01 | 0.36 |
| 1、動植物及其產品 | 0.15 | - | 0.65 | 1.92 | 0.06 |
| 2、調製食品、飲料及菸酒類 | 0.45 | - | 0.52 | 3.04 | 0.18 |
| 3、化學品 | 1.51 | - | 1.24 | 0.89 | 0.31 |
| 4、塑膠、橡膠及其製品 | 2.26 | - | 1.55 | 2.15 | 0.34 |
| 5、皮革、毛皮及其製品 | 1.72 | - | 0.03 | 0.94 | 0.02 |
| 6、木材、木製品及編結品 | 2.15 | - | 0.00 | 0.74 | 0.00 |
| 7、紡織品 | 1.02 | - | 1.37 | 0.66 | 0.60 |
| 8、鞋帽傘、人髮及羽毛製品、人造花 | 1.38 | - | 0.21 | 1.04 | 0.49 |
| 9、石料、膠泥、水泥、陶瓷、玻璃製品 | 1.91 | - | 0.26 | 0.56 | 0.36 |
| 10、基本金屬及其製品 | 2.19 | - | 1.15 | 2.15 | 0.36 |
| 11、電子產品 | 1.93 | - | 0.12 | 0.34 | 0.18 |
| 12、機械 | 4.57 | - | 1.24 | 1.02 | 0.62 |
| 13、電機產品 | 3.03 | - | 0.20 | 2.43 | 0.12 |
| 14、資訊與通信產品 | 3.58 | - | 0.20 | 0.65 | 0.06 |
| 15、家用電器 | 2.99 | - | 1.44 | 2.76 | 1.19 |
| 16、運輸工具及其設備 | 4.36 | - | 0.89 | 3.18 | 0.35 |
| 17、精密儀器、鐘錶、樂器 | 2.47 | - | 0.17 | 0.19 | 0.02 |
| 18、家具 | 1.30 | - | 0.22 | 1.70 | 0.89 |
| 19、玩具、娛樂用品及體育用品 | 2.78 | - | 0.52 | 1.63 | 0.68 |
| 20、其他 | 2.01 | - | 0.46 | 1.84 | 2.07 |

表 17 各地區訂單貨品別分配比率 (102/07) (續完)

單位：%

| 貨品類別 | 地區別 | | 非洲 | 大洋洲 | 其他地區 |
|--------------------|--------------------|--------|--------|--------|--------|
| | 非歐元區 ^{註2} | 其他歐洲地區 | | | |
| | 其他非歐元區 | | | | |
| 總計 | 100.00 | - | 100.00 | 100.00 | 100.00 |
| 1、動植物及其產品 | 0.04 | - | 0.93 | 1.34 | 0.14 |
| 2、調製食品、飲料及菸酒類 | 0.06 | - | 0.38 | 1.10 | 0.18 |
| 3、化學品 | 2.93 | - | 12.50 | 4.40 | 4.42 |
| 4、塑膠、橡膠及其製品 | 4.94 | - | 17.59 | 12.07 | 5.55 |
| 5、皮革、毛皮及其製品 | 0.16 | - | 0.02 | 0.22 | 0.00 |
| 6、木材、木製品及編結品 | 0.06 | - | 0.00 | 0.05 | 0.00 |
| 7、紡織品 | 1.18 | - | 8.23 | 1.97 | 5.01 |
| 8、鞋帽傘、人髮及羽毛製品、人造花 | 0.08 | - | 0.06 | 0.15 | 0.20 |
| 9、石料、膠泥、水泥、陶瓷、玻璃製品 | 0.44 | - | 0.31 | 0.33 | 0.60 |
| 10、基本金屬及其製品 | 5.44 | - | 14.88 | 13.67 | 6.19 |
| 11、電子產品 | 17.74 | - | 5.56 | 8.09 | 12.42 |
| 12、機械 | 8.17 | - | 11.49 | 4.66 | 7.95 |
| 13、電機產品 | 4.16 | - | 1.45 | 8.55 | 1.13 |
| 14、資訊與通信產品 | 34.94 | - | 10.26 | 16.39 | 3.46 |
| 15、家用電器 | 0.10 | - | 0.24 | 0.23 | 0.27 |
| 16、運輸工具及其設備 | 4.46 | - | 4.74 | 8.32 | 2.46 |
| 17、精密儀器、鐘錶、樂器 | 7.72 | - | 2.79 | 1.55 | 0.50 |
| 18、家具 | 0.21 | - | 0.18 | 0.69 | 1.02 |
| 19、玩具、娛樂用品及體育用品 | 0.78 | - | 0.76 | 1.18 | 1.36 |
| 20、其他 | 6.40 | - | 7.62 | 15.03 | 47.12 |

註2：自97年4月起歐洲地區另分出歐元區(含其他歐元區)及非歐元區(含其他非歐元區)；歐元區17個國家(截至2011/01/01)包含德國、法國、義大利、荷蘭、比利時、盧森堡、愛爾蘭、希臘、西班牙、葡萄牙、奧地利、芬蘭、斯洛凡尼亞、賽普勒斯、馬爾他、斯洛伐克、愛沙尼亞。

表 18 各類貨品訂單接自各地區分布（~102/07）

單位：萬美元

| 貨品類別 | 地區別 | 總計 | 美 洲 | | |
|--------------------|-----|------------|-----------|-----------|---------|
| | | | 合計 | 美國 | 加拿大 |
| 總計 | | 24,524,068 | 6,753,207 | 6,022,582 | 206,533 |
| 1、動植物及其產品 | | 146,698 | 28,321 | 22,794 | 3,898 |
| 2、調製食品、飲料及菸酒類 | | 91,641 | 20,241 | 17,193 | 2,165 |
| 3、化學品 | | 1,300,729 | 191,605 | 163,857 | 7,164 |
| 4、塑膠、橡膠及其製品 | | 1,387,906 | 304,626 | 196,802 | 19,621 |
| 5、皮革、毛皮及其製品 | | 64,471 | 9,645 | 9,032 | 32 |
| 6、木材、木製品及編結品 | | 16,239 | 4,678 | 4,003 | 455 |
| 7、紡織品 | | 748,029 | 259,516 | 218,184 | 9,376 |
| 8、鞋帽傘、人髮及羽毛製品、人造花 | | 37,832 | 10,102 | 9,313 | 272 |
| 9、石料、膠泥、水泥、陶瓷、玻璃製品 | | 155,749 | 38,363 | 35,519 | 1,453 |
| 10、基本金屬及其製品 | | 1,572,573 | 447,070 | 372,190 | 29,389 |
| 11、電子產品 | | 5,757,083 | 1,736,596 | 1,656,449 | 19,703 |
| 12、機械 | | 1,173,186 | 311,041 | 261,802 | 17,137 |
| 13、電機產品 | | 885,830 | 246,560 | 228,433 | 3,615 |
| 14、資訊與通信產品 | | 6,175,938 | 2,074,419 | 1,934,688 | 40,487 |
| 15、家用電器 | | 27,471 | 8,635 | 6,522 | 189 |
| 16、運輸工具及其設備 | | 647,767 | 224,961 | 178,101 | 25,308 |
| 17、精密儀器、鐘錶、樂器 | | 1,996,621 | 239,574 | 172,095 | 5,539 |
| 18、家具 | | 96,282 | 47,522 | 41,722 | 3,034 |
| 19、玩具、娛樂用品及體育用品 | | 202,693 | 115,320 | 107,234 | 4,191 |
| 20、其他 | | 2,039,330 | 434,412 | 386,649 | 13,505 |

表 18 各類貨品訂單接自各地區分布（~102/07）（續）

單位：萬美元

| 貨品類別 | 地區別 | 亞 洲 | | | |
|--------------------|-----|---------|------------|-----------|---------------|
| | | 中南美 | 合計 | 日本 | 中國大陸 (含香港) |
| 總計 | | 524,092 | 12,957,163 | 2,018,682 | 6,380,884 |
| 1、動植物及其產品 | | 1,629 | 103,812 | 57,896 | 17,213 |
| 2、調製食品、飲料及菸酒類 | | 883 | 64,175 | 6,195 | 27,967 |
| 3、化學品 | | 20,584 | 942,682 | 56,372 | 577,255 |
| 4、塑膠、橡膠及其製品 | | 88,203 | 891,420 | 109,859 | 480,234 |
| 5、皮革、毛皮及其製品 | | 581 | 50,921 | 1,645 | 25,087 |
| 6、木材、木製品及編結品 | | 220 | 9,193 | 5,026 | 2,111 |
| 7、紡織品 | | 31,956 | 415,201 | 29,126 | 151,422 |
| 8、鞋帽傘、人髮及羽毛製品、人造花 | | 517 | 24,363 | 2,318 | 9,705 |
| 9、石料、膠泥、水泥、陶瓷、玻璃製品 | | 1,391 | 104,929 | 29,801 | 59,909 |
| 10、基本金屬及其製品 | | 45,491 | 819,733 | 92,046 | 292,480 |
| 11、電子產品 | | 60,444 | 3,129,611 | 559,346 | 1,854,691 |
| 12、機械 | | 32,102 | 645,398 | 78,193 | 326,046 |
| 13、電機產品 | | 14,512 | 478,910 | 46,996 | 323,522 |
| 14、資訊與通信產品 | | 99,244 | 2,187,664 | 652,804 | 548,256 |
| 15、家用電器 | | 1,924 | 13,834 | 3,943 | 5,667 |
| 16、運輸工具及其設備 | | 21,552 | 217,452 | 39,145 | 46,529 |
| 17、精密儀器、鐘錶、樂器 | | 61,940 | 1,570,446 | 82,830 | 1,260,413 |
| 18、家具 | | 2,766 | 33,499 | 18,395 | 7,886 |
| 19、玩具、娛樂用品及體育用品 | | 3,895 | 55,296 | 28,368 | 12,990 |
| 20、其他 | | 34,258 | 1,198,624 | 118,378 | 351,501 |

表 18 各類貨品訂單接自各地區分布（～102/07）（續）

單位：萬美元

| 貨品類別 | 地區別 | 亞洲 | | | 中東地區 |
|--------------------|-----|-----------|---------------------------|-------------------|---------|
| | | 小計 | 東協六國 ^{註1} 新加坡 | 印尼、馬來西亞、 菲、泰、越 | |
| 總計 | | 2,837,891 | 1,366,377 | 1,471,514 | 449,994 |
| 1、動植物及其產品 | | 12,953 | 2,366 | 10,587 | 3,090 |
| 2、調製食品、飲料及菸酒類 | | 22,442 | 2,576 | 19,866 | 789 |
| 3、化學品 | | 179,520 | 67,962 | 111,558 | 37,187 |
| 4、塑膠、橡膠及其製品 | | 155,276 | 29,908 | 125,368 | 52,648 |
| 5、皮革、毛皮及其製品 | | 17,926 | 119 | 17,807 | 1,080 |
| 6、木材、木製品及編結品 | | 1,308 | 693 | 615 | 369 |
| 7、紡織品 | | 119,272 | 5,763 | 113,509 | 23,905 |
| 8、鞋帽傘、人髮及羽毛製品、人造花 | | 9,270 | 328 | 8,942 | 243 |
| 9、石料、膠泥、水泥、陶瓷、玻璃製品 | | 5,536 | 1,544 | 3,992 | 2,227 |
| 10、基本金屬及其製品 | | 279,737 | 46,008 | 233,729 | 57,361 |
| 11、電子產品 | | 389,635 | 266,915 | 122,720 | 24,702 |
| 12、機械 | | 147,289 | 23,412 | 123,877 | 30,078 |
| 13、電機產品 | | 55,824 | 31,365 | 24,459 | 7,506 |
| 14、資訊與通信產品 | | 716,783 | 581,831 | 134,952 | 56,271 |
| 15、家用電器 | | 1,640 | 333 | 1,307 | 973 |
| 16、運輸工具及其設備 | | 31,128 | 3,043 | 28,085 | 79,450 |
| 17、精密儀器、鐘錶、樂器 | | 85,917 | 25,017 | 60,900 | 21,126 |
| 18、家具 | | 3,065 | 665 | 2,400 | 2,534 |
| 19、玩具、娛樂用品及體育用品 | | 3,135 | 703 | 2,432 | 1,523 |
| 20、其他 | | 600,235 | 275,826 | 324,409 | 46,932 |

表 18 各類貨品訂單接自各地區分布（～102/07）（續）

單位：萬美元

| 貨品類別 | 地區別 | 歐 洲 | | | |
|--------------------|-----|-------------------|-----------|-----------|---------|
| | | 其 他 亞洲地區 註1 | 合 計 | | |
| | | | | 歐元區小計 | 德 國 |
| 總 計 | | 1,269,712 | 4,290,593 | 3,282,570 | 454,708 |
| 1、動植物及其產品 | | 12,660 | 8,757 | 7,229 | 862 |
| 2、調製食品、飲料及菸酒類 | | 6,782 | 3,410 | 2,556 | 666 |
| 3、化學品 | | 92,348 | 136,602 | 115,783 | 6,051 |
| 4、塑膠、橡膠及其製品 | | 93,403 | 138,479 | 82,786 | 19,012 |
| 5、皮革、毛皮及其製品 | | 5,183 | 3,312 | 1,950 | 759 |
| 6、木材、木製品及編結品 | | 379 | 2,026 | 1,498 | 892 |
| 7、紡織品 | | 91,476 | 52,853 | 36,609 | 9,610 |
| 8、鞋帽傘、人髮及羽毛製品、人造花 | | 2,827 | 2,921 | 2,063 | 735 |
| 9、石料、膠泥、水泥、陶瓷、玻璃製品 | | 7,456 | 10,437 | 7,207 | 1,828 |
| 10、基本金屬及其製品 | | 98,109 | 252,522 | 196,719 | 44,665 |
| 11、電子產品 | | 301,237 | 848,307 | 677,147 | 78,748 |
| 12、機械 | | 63,792 | 180,826 | 119,477 | 31,307 |
| 13、電機產品 | | 45,062 | 136,930 | 101,766 | 15,750 |
| 14、資訊與通信產品 | | 213,550 | 1,845,906 | 1,445,896 | 167,857 |
| 15、家用電器 | | 1,611 | 3,138 | 2,351 | 316 |
| 16、運輸工具及其設備 | | 21,200 | 177,681 | 124,385 | 28,294 |
| 17、精密儀器、鐘錶、樂器 | | 120,160 | 179,109 | 120,674 | 13,691 |
| 18、家具 | | 1,619 | 12,257 | 7,686 | 2,579 |
| 19、玩具、娛樂用品及體育用品 | | 9,280 | 26,418 | 16,287 | 5,078 |
| 20、其他 | | 81,578 | 268,702 | 212,501 | 26,008 |

表 18 各類貨品訂單接自各地區分布（～102/07）（續）

單位：萬美元

| 貨品類別 | 地區別 | 歐 洲 | | | |
|--------------------|-----|----------|--------------|-------------|---------|
| | | 歐 元 區 註2 | | 非 歐 元 區 註2 | |
| | | 荷 蘭 | 其 他 歐 元 區 | 非 歐 元 區 小 計 | 英 國 |
| 總 計 | | 585,976 | 2,241,886 | 1,008,023 | 352,129 |
| 1、動植物及其產品 | | 2,559 | 3,808 | 1,528 | 1,341 |
| 2、調製食品、飲料及菸酒類 | | 1,095 | 795 | 854 | 456 |
| 3、化學品 | | 6,776 | 102,956 | 20,819 | 3,593 |
| 4、塑膠、橡膠及其製品 | | 7,420 | 56,354 | 55,693 | 21,198 |
| 5、皮革、毛皮及其製品 | | 10 | 1,181 | 1,362 | 223 |
| 6、木材、木製品及編結品 | | 64 | 542 | 528 | 203 |
| 7、紡織品 | | 1,928 | 25,071 | 16,244 | 8,675 |
| 8、鞋帽傘、人髮及羽毛製品、人造花 | | 169 | 1,159 | 858 | 327 |
| 9、石料、膠泥、水泥、陶瓷、玻璃製品 | | 345 | 5,034 | 3,230 | 580 |
| 10、基本金屬及其製品 | | 7,811 | 144,243 | 55,803 | 18,659 |
| 11、電子產品 | | 99,314 | 499,085 | 171,160 | 42,963 |
| 12、機械 | | 9,079 | 79,091 | 61,349 | 16,409 |
| 13、電機產品 | | 6,682 | 79,334 | 35,164 | 7,752 |
| 14、資訊與通信產品 | | 359,482 | 918,557 | 400,010 | 175,789 |
| 15、家用電器 | | 29 | 2,006 | 787 | 251 |
| 16、運輸工具及其設備 | | 23,406 | 72,685 | 53,296 | 22,990 |
| 17、精密儀器、鐘錶、樂器 | | 15,670 | 91,313 | 58,435 | 7,195 |
| 18、家具 | | 349 | 4,758 | 4,571 | 3,098 |
| 19、玩具、娛樂用品及體育用品 | | 956 | 10,253 | 10,131 | 5,122 |
| 20、其他 | | 42,832 | 143,661 | 56,201 | 15,305 |

表 18 各類貨品訂單接自各地區分布（～102/07）（續完）

單位：萬美元

| 貨品類別 | 地區別 | | 非洲 | 大洋洲 | 其他地區 |
|--------------------|---------|--------|---------|---------|--------|
| | 其他非歐元區 | 其他歐洲地區 | | | |
| 總計 | 655,894 | - | 166,600 | 272,095 | 84,410 |
| 1、動植物及其產品 | 187 | - | 1,880 | 3,725 | 203 |
| 2、調製食品、飲料及菸酒類 | 398 | - | 467 | 3,124 | 224 |
| 3、化學品 | 17,226 | - | 12,091 | 13,876 | 3,873 |
| 4、塑膠、橡膠及其製品 | 34,495 | - | 22,195 | 26,189 | 4,997 |
| 5、皮革、毛皮及其製品 | 1,139 | - | 23 | 545 | 25 |
| 6、木材、木製品及編結品 | 325 | - | 36 | 290 | 16 |
| 7、紡織品 | 7,569 | - | 10,912 | 5,733 | 3,814 |
| 8、鞋帽傘、人髮及羽毛製品、人造花 | 531 | - | 39 | 291 | 116 |
| 9、石料、膠泥、水泥、陶瓷、玻璃製品 | 2,650 | - | 441 | 1,039 | 540 |
| 10、基本金屬及其製品 | 37,144 | - | 16,281 | 31,978 | 4,989 |
| 11、電子產品 | 128,197 | - | 9,230 | 21,286 | 12,053 |
| 12、機械 | 44,940 | - | 17,549 | 11,288 | 7,084 |
| 13、電機產品 | 27,412 | - | 1,839 | 19,245 | 2,346 |
| 14、資訊與通信產品 | 224,221 | - | 16,199 | 48,600 | 3,150 |
| 15、家用電器 | 536 | - | 598 | 772 | 494 |
| 16、運輸工具及其設備 | 30,306 | - | 6,778 | 18,539 | 2,356 |
| 17、精密儀器、鐘錶、樂器 | 51,240 | - | 3,128 | 3,896 | 468 |
| 18、家具 | 1,473 | - | 614 | 1,596 | 794 |
| 19、玩具、娛樂用品及體育用品 | 5,009 | - | 1,348 | 3,082 | 1,229 |
| 20、其他 | 40,896 | - | 44,952 | 57,001 | 35,639 |

表 19 各類貨品訂單接自各地區分配比率 (累計) (~102/07)

單位：%

| 貨品類別 | 地區別 | 總計 | 美 洲 | | |
|--------------------|-----|--------|-------|-------|------|
| | | | 合計 | 美國 | 加拿大 |
| 總計 | | 100.00 | 27.54 | 24.56 | 0.84 |
| 1、動植物及其產品 | | 100.00 | 19.31 | 15.54 | 2.66 |
| 2、調製食品、飲料及菸酒類 | | 100.00 | 22.08 | 18.76 | 2.36 |
| 3、化學品 | | 100.00 | 14.73 | 12.60 | 0.55 |
| 4、塑膠、橡膠及其製品 | | 100.00 | 21.95 | 14.18 | 1.41 |
| 5、皮革、毛皮及其製品 | | 100.00 | 14.96 | 14.01 | 0.05 |
| 6、木材、木製品及編結品 | | 100.00 | 28.80 | 24.65 | 2.80 |
| 7、紡織品 | | 100.00 | 34.69 | 29.17 | 1.25 |
| 8、鞋帽傘、人髮及羽毛製品、人造花 | | 100.00 | 26.71 | 24.62 | 0.72 |
| 9、石料、膠泥、水泥、陶瓷、玻璃製品 | | 100.00 | 24.63 | 22.81 | 0.93 |
| 10、基本金屬及其製品 | | 100.00 | 28.43 | 23.67 | 1.87 |
| 11、電子產品 | | 100.00 | 30.16 | 28.77 | 0.34 |
| 12、機械 | | 100.00 | 26.52 | 22.32 | 1.46 |
| 13、電機產品 | | 100.00 | 27.84 | 25.79 | 0.41 |
| 14、資訊與通信產品 | | 100.00 | 33.60 | 31.33 | 0.66 |
| 15、家用電器 | | 100.00 | 31.43 | 23.74 | 0.69 |
| 16、運輸工具及其設備 | | 100.00 | 34.73 | 27.49 | 3.91 |
| 17、精密儀器、鐘錶、樂器 | | 100.00 | 12.00 | 8.62 | 0.28 |
| 18、家具 | | 100.00 | 49.35 | 43.33 | 3.15 |
| 19、玩具、娛樂用品及體育用品 | | 100.00 | 56.89 | 52.90 | 2.07 |
| 20、其他 | | 100.00 | 21.30 | 18.96 | 0.66 |

表 20 各地區訂單貨品別分配比率(累計) (~102/07)

單位：%

| 貨品類別 | 地區別 | 總計 | 美 洲 | | |
|--------------------|-----|--------|--------|--------|--------|
| | | | 合計 | 美國 | 加拿大 |
| 總計 | | 100.00 | 100.00 | 100.00 | 100.00 |
| 1、動植物及其產品 | | 0.60 | 0.42 | 0.38 | 1.89 |
| 2、調製食品、飲料及菸酒類 | | 0.37 | 0.30 | 0.29 | 1.05 |
| 3、化學品 | | 5.30 | 2.84 | 2.72 | 3.47 |
| 4、塑膠、橡膠及其製品 | | 5.66 | 4.51 | 3.27 | 9.50 |
| 5、皮革、毛皮及其製品 | | 0.26 | 0.14 | 0.15 | 0.02 |
| 6、木材、木製品及編結品 | | 0.07 | 0.07 | 0.07 | 0.22 |
| 7、紡織品 | | 3.05 | 3.84 | 3.62 | 4.54 |
| 8、鞋帽傘、人髮及羽毛製品、人造花 | | 0.15 | 0.15 | 0.15 | 0.13 |
| 9、石料、膠泥、水泥、陶瓷、玻璃製品 | | 0.64 | 0.57 | 0.59 | 0.70 |
| 10、基本金屬及其製品 | | 6.41 | 6.62 | 6.18 | 14.23 |
| 11、電子產品 | | 23.48 | 25.72 | 27.50 | 9.54 |
| 12、機械 | | 4.78 | 4.61 | 4.35 | 8.30 |
| 13、電機產品 | | 3.61 | 3.65 | 3.79 | 1.75 |
| 14、資訊與通信產品 | | 25.18 | 30.72 | 32.12 | 19.60 |
| 15、家用電器 | | 0.11 | 0.13 | 0.11 | 0.09 |
| 16、運輸工具及其設備 | | 2.64 | 3.33 | 2.96 | 12.25 |
| 17、精密儀器、鐘錶、樂器 | | 8.14 | 3.55 | 2.86 | 2.68 |
| 18、家具 | | 0.39 | 0.70 | 0.69 | 1.47 |
| 19、玩具、娛樂用品及體育用品 | | 0.83 | 1.71 | 1.78 | 2.03 |
| 20、其他 | | 8.32 | 6.43 | 6.42 | 6.54 |

表 19 各類貨品訂單接自各地區分配比率 (累計) (~102/07) (續)

單位：%

| 貨品類別 | 地區別 | 洲 | | | |
|--------------------|-----|------|-------|-------|---------------|
| | | 中南美 | 合計 | 日本 | 中國大陸 (含香港) |
| 總計 | | 2.14 | 52.83 | 8.23 | 26.02 |
| 1、動植物及其產品 | | 1.11 | 70.77 | 39.47 | 11.73 |
| 2、調製食品、飲料及菸酒類 | | 0.96 | 70.03 | 6.76 | 30.52 |
| 3、化學品 | | 1.58 | 72.47 | 4.33 | 44.38 |
| 4、塑膠、橡膠及其製品 | | 6.36 | 64.22 | 7.92 | 34.60 |
| 5、皮革、毛皮及其製品 | | 0.90 | 78.98 | 2.55 | 38.91 |
| 6、木材、木製品及編結品 | | 1.35 | 56.61 | 30.95 | 13.00 |
| 7、紡織品 | | 4.27 | 55.50 | 3.89 | 20.24 |
| 8、鞋帽傘、人髮及羽毛製品、人造花 | | 1.37 | 64.40 | 6.13 | 25.65 |
| 9、石料、膠泥、水泥、陶瓷、玻璃製品 | | 0.89 | 67.37 | 19.13 | 38.47 |
| 10、基本金屬及其製品 | | 2.89 | 52.13 | 5.85 | 18.60 |
| 11、電子產品 | | 1.05 | 54.37 | 9.72 | 32.22 |
| 12、機械 | | 2.74 | 55.02 | 6.67 | 27.79 |
| 13、電機產品 | | 1.64 | 54.07 | 5.31 | 36.52 |
| 14、資訊與通信產品 | | 1.61 | 35.43 | 10.57 | 8.88 |
| 15、家用電器 | | 7.00 | 50.35 | 14.35 | 20.63 |
| 16、運輸工具及其設備 | | 3.33 | 33.57 | 6.04 | 7.18 |
| 17、精密儀器、鐘錶、樂器 | | 3.10 | 78.66 | 4.15 | 63.13 |
| 18、家具 | | 2.87 | 34.79 | 19.11 | 8.19 |
| 19、玩具、娛樂用品及體育用品 | | 1.92 | 27.29 | 14.00 | 6.41 |
| 20、其他 | | 1.68 | 58.78 | 5.80 | 17.24 |

表 20 各地區訂單貨品別分配比率(累計) (~102/07) (續)

單位：%

| 貨品類別 | 地區別 | 洲 | | | |
|--------------------|-----|--------|--------|--------|---------------|
| | | 中南美 | 合計 | 日本 | 中國大陸 (含香港) |
| 總計 | | 100.00 | 100.00 | 100.00 | 100.00 |
| 1、動植物及其產品 | | 0.31 | 0.80 | 2.87 | 0.27 |
| 2、調製食品、飲料及菸酒類 | | 0.17 | 0.50 | 0.31 | 0.44 |
| 3、化學品 | | 3.93 | 7.28 | 2.79 | 9.05 |
| 4、塑膠、橡膠及其製品 | | 16.83 | 6.88 | 5.44 | 7.53 |
| 5、皮革、毛皮及其製品 | | 0.11 | 0.39 | 0.08 | 0.39 |
| 6、木材、木製品及編結品 | | 0.04 | 0.07 | 0.25 | 0.03 |
| 7、紡織品 | | 6.10 | 3.20 | 1.44 | 2.37 |
| 8、鞋帽傘、人髮及羽毛製品、人造花 | | 0.10 | 0.19 | 0.11 | 0.15 |
| 9、石料、膠泥、水泥、陶瓷、玻璃製品 | | 0.27 | 0.81 | 1.48 | 0.94 |
| 10、基本金屬及其製品 | | 8.68 | 6.33 | 4.56 | 4.58 |
| 11、電子產品 | | 11.53 | 24.15 | 27.71 | 29.07 |
| 12、機械 | | 6.13 | 4.98 | 3.87 | 5.11 |
| 13、電機產品 | | 2.77 | 3.70 | 2.33 | 5.07 |
| 14、資訊與通信產品 | | 18.94 | 16.88 | 32.34 | 8.59 |
| 15、家用電器 | | 0.37 | 0.11 | 0.20 | 0.09 |
| 16、運輸工具及其設備 | | 4.11 | 1.68 | 1.94 | 0.73 |
| 17、精密儀器、鐘錶、樂器 | | 11.82 | 12.12 | 4.10 | 19.75 |
| 18、家具 | | 0.53 | 0.26 | 0.91 | 0.12 |
| 19、玩具、娛樂用品及體育用品 | | 0.74 | 0.43 | 1.41 | 0.20 |
| 20、其他 | | 6.54 | 9.25 | 5.86 | 5.51 |

表 19 各類貨品訂單接自各地區分配比率 (累計) (~102/07) (續)

單位：%

| 貨品類別 | 地區別 | 亞洲 | | | 中東地區 |
|--------------------|-----|-------|--------------------|-------------------|-------|
| | | 小計 | 東協六國 ^{註1} | | |
| | | | 新加坡 | 印尼、馬來西亞、 菲、泰、越 | |
| 總計 | | 11.57 | 5.57 | 6.00 | 1.83 |
| 1、動植物及其產品 | | 8.83 | 1.61 | 7.22 | 2.11 |
| 2、調製食品、飲料及菸酒類 | | 24.49 | 2.81 | 21.68 | 0.86 |
| 3、化學品 | | 13.80 | 5.22 | 8.58 | 2.86 |
| 4、塑膠、橡膠及其製品 | | 11.19 | 2.15 | 9.03 | 3.79 |
| 5、皮革、毛皮及其製品 | | 27.80 | 0.18 | 27.62 | 1.68 |
| 6、木材、木製品及編結品 | | 8.05 | 4.27 | 3.79 | 2.27 |
| 7、紡織品 | | 15.94 | 0.77 | 15.17 | 3.20 |
| 8、鞋帽傘、人髮及羽毛製品、人造花 | | 24.50 | 0.87 | 23.64 | 0.64 |
| 9、石料、膠泥、水泥、陶瓷、玻璃製品 | | 3.55 | 0.99 | 2.56 | 1.43 |
| 10、基本金屬及其製品 | | 17.79 | 2.93 | 14.86 | 3.65 |
| 11、電子產品 | | 6.77 | 4.64 | 2.13 | 0.43 |
| 12、機械 | | 12.55 | 2.00 | 10.56 | 2.56 |
| 13、電機產品 | | 6.30 | 3.54 | 2.76 | 0.85 |
| 14、資訊與通信產品 | | 11.61 | 9.42 | 2.19 | 0.91 |
| 15、家用電器 | | 5.97 | 1.21 | 4.76 | 3.54 |
| 16、運輸工具及其設備 | | 4.81 | 0.47 | 4.34 | 12.27 |
| 17、精密儀器、鐘錶、樂器 | | 4.30 | 1.25 | 3.05 | 1.06 |
| 18、家具 | | 3.18 | 0.69 | 2.49 | 2.63 |
| 19、玩具、娛樂用品及體育用品 | | 1.55 | 0.35 | 1.20 | 0.75 |
| 20、其他 | | 29.43 | 13.53 | 15.91 | 2.30 |

表 20 各地區訂單貨品別分配比率(累計) (~102/07) (續)

單位：%

| 貨品類別 | 地區別 | 亞洲 | | | 中東地區 |
|--------------------|-----|--------|--------------------|-------------------|--------|
| | | 小計 | 東協六國 ^{註1} | | |
| | | | 新加坡 | 印尼、馬來西亞、 菲、泰、越 | |
| 總計 | | 100.00 | 100.00 | 100.00 | 100.00 |
| 1、動植物及其產品 | | 0.46 | 0.17 | 0.72 | 0.69 |
| 2、調製食品、飲料及菸酒類 | | 0.79 | 0.19 | 1.35 | 0.18 |
| 3、化學品 | | 6.33 | 4.97 | 7.58 | 8.26 |
| 4、塑膠、橡膠及其製品 | | 5.47 | 2.19 | 8.52 | 11.70 |
| 5、皮革、毛皮及其製品 | | 0.63 | 0.01 | 1.21 | 0.24 |
| 6、木材、木製品及編結品 | | 0.05 | 0.05 | 0.04 | 0.08 |
| 7、紡織品 | | 4.20 | 0.42 | 7.71 | 5.31 |
| 8、鞋帽傘、人髮及羽毛製品、人造花 | | 0.33 | 0.02 | 0.61 | 0.05 |
| 9、石料、膠泥、水泥、陶瓷、玻璃製品 | | 0.20 | 0.11 | 0.27 | 0.49 |
| 10、基本金屬及其製品 | | 9.86 | 3.37 | 15.88 | 12.75 |
| 11、電子產品 | | 13.73 | 19.53 | 8.34 | 5.49 |
| 12、機械 | | 5.19 | 1.71 | 8.42 | 6.68 |
| 13、電機產品 | | 1.97 | 2.30 | 1.66 | 1.67 |
| 14、資訊與通信產品 | | 25.26 | 42.58 | 9.17 | 12.50 |
| 15、家用電器 | | 0.06 | 0.02 | 0.09 | 0.22 |
| 16、運輸工具及其設備 | | 1.10 | 0.22 | 1.91 | 17.66 |
| 17、精密儀器、鐘錶、樂器 | | 3.03 | 1.83 | 4.14 | 4.69 |
| 18、家具 | | 0.11 | 0.05 | 0.16 | 0.56 |
| 19、玩具、娛樂用品及體育用品 | | 0.11 | 0.05 | 0.17 | 0.34 |
| 20、其他 | | 21.15 | 20.19 | 22.05 | 10.43 |

註1：自97年4月起亞洲地區另分出東協六國(包含印尼、馬來西亞、菲律賓、泰國、越南及新加坡)；97年3月以前，新加坡以外之東協五國併入其他亞洲地區。

表 19 各類貨品訂單接自各地區分配比率 (累計) (~102/07) (續)

單位：%

| 貨品類別 | 地區別 | 歐 洲 | | | |
|--------------------|-----|-------------------|-------|-------|------|
| | | 其 他 亞洲地區 註1 | 合 計 | 洲 | |
| | | | | 歐元區小計 | 德 國 |
| 總 計 | | 5.18 | 17.49 | 13.39 | 1.85 |
| 1、動植物及其產品 | | 8.63 | 5.97 | 4.93 | 0.59 |
| 2、調製食品、飲料及菸酒類 | | 7.40 | 3.72 | 2.79 | 0.73 |
| 3、化學品 | | 7.10 | 10.51 | 8.90 | 0.47 |
| 4、塑膠、橡膠及其製品 | | 6.73 | 9.98 | 5.96 | 1.37 |
| 5、皮革、毛皮及其製品 | | 8.04 | 5.15 | 3.02 | 1.18 |
| 6、木材、木製品及編結品 | | 2.33 | 12.47 | 9.22 | 5.49 |
| 7、紡織品 | | 12.23 | 7.06 | 4.89 | 1.28 |
| 8、鞋帽傘、人髮及羽毛製品、人造花 | | 7.47 | 7.71 | 5.45 | 1.94 |
| 9、石料、膠泥、水泥、陶瓷、玻璃製品 | | 4.79 | 6.69 | 4.63 | 1.17 |
| 10、基本金屬及其製品 | | 6.24 | 16.06 | 12.51 | 2.84 |
| 11、電子產品 | | 5.23 | 14.75 | 11.76 | 1.37 |
| 12、機械 | | 5.44 | 15.41 | 10.18 | 2.67 |
| 13、電機產品 | | 5.09 | 15.46 | 11.49 | 1.78 |
| 14、資訊與通信產品 | | 3.46 | 29.89 | 23.41 | 2.72 |
| 15、家用電器 | | 5.86 | 11.42 | 8.56 | 1.15 |
| 16、運輸工具及其設備 | | 3.27 | 27.43 | 19.20 | 4.37 |
| 17、精密儀器、鐘錶、樂器 | | 6.02 | 8.97 | 6.04 | 0.69 |
| 18、家具 | | 1.68 | 12.73 | 7.98 | 2.68 |
| 19、玩具、娛樂用品及體育用品 | | 4.58 | 13.04 | 8.04 | 2.51 |
| 20、其他 | | 4.00 | 13.18 | 10.42 | 1.28 |

表 20 各地區訂單貨品別分配比率(累計) (~102/07) (續)

單位：%

| 貨品類別 | 地區別 | 歐 洲 | | | |
|--------------------|-----|-------------------|--------|--------|--------|
| | | 其 他 亞洲地區 註1 | 合 計 | 洲 | |
| | | | | 歐元區小計 | 德 國 |
| 總 計 | | 100.00 | 100.00 | 100.00 | 100.00 |
| 1、動植物及其產品 | | 1.00 | 0.20 | 0.22 | 0.19 |
| 2、調製食品、飲料及菸酒類 | | 0.53 | 0.08 | 0.08 | 0.15 |
| 3、化學品 | | 7.27 | 3.18 | 3.53 | 1.33 |
| 4、塑膠、橡膠及其製品 | | 7.36 | 3.23 | 2.52 | 4.18 |
| 5、皮革、毛皮及其製品 | | 0.41 | 0.08 | 0.06 | 0.17 |
| 6、木材、木製品及編結品 | | 0.03 | 0.05 | 0.05 | 0.20 |
| 7、紡織品 | | 7.20 | 1.23 | 1.12 | 2.11 |
| 8、鞋帽傘、人髮及羽毛製品、人造花 | | 0.22 | 0.07 | 0.06 | 0.16 |
| 9、石料、膠泥、水泥、陶瓷、玻璃製品 | | 0.59 | 0.24 | 0.22 | 0.40 |
| 10、基本金屬及其製品 | | 7.73 | 5.89 | 5.99 | 9.82 |
| 11、電子產品 | | 23.72 | 19.77 | 20.63 | 17.32 |
| 12、機械 | | 5.02 | 4.21 | 3.64 | 6.89 |
| 13、電機產品 | | 3.55 | 3.19 | 3.10 | 3.46 |
| 14、資訊與通信產品 | | 16.82 | 43.02 | 44.05 | 36.92 |
| 15、家用電器 | | 0.13 | 0.07 | 0.07 | 0.07 |
| 16、運輸工具及其設備 | | 1.67 | 4.14 | 3.79 | 6.22 |
| 17、精密儀器、鐘錶、樂器 | | 9.46 | 4.17 | 3.68 | 3.01 |
| 18、家具 | | 0.13 | 0.29 | 0.23 | 0.57 |
| 19、玩具、娛樂用品及體育用品 | | 0.73 | 0.62 | 0.50 | 1.12 |
| 20、其他 | | 6.42 | 6.26 | 6.47 | 5.72 |

註1：自97年4月起亞洲地區另分出東協六國(包含印尼、馬來西亞、菲律賓、泰國、越南及新加坡)；97年3月以前，新加坡以外之東協五國併入其他亞洲地區。

表 19 各類貨品訂單接自各地區分配比率 (累計) (~102/07) (續)

單位：%

| 貨品類別 | 地區別 | 歐洲 | | | |
|--------------------|-----|-------------------|-----------|--------------------|------|
| | | 歐元區 ^{註2} | | 非歐元區 ^{註2} | |
| | | 荷蘭 | 其他 歐元區 | 非歐元區小計 | 英國 |
| 總計 | | 2.39 | 9.14 | 4.11 | 1.44 |
| 1、動植物及其產品 | | 1.74 | 2.60 | 1.04 | 0.91 |
| 2、調製食品、飲料及菸酒類 | | 1.19 | 0.87 | 0.93 | 0.50 |
| 3、化學品 | | 0.52 | 7.92 | 1.60 | 0.28 |
| 4、塑膠、橡膠及其製品 | | 0.53 | 4.06 | 4.01 | 1.53 |
| 5、皮革、毛皮及其製品 | | 0.02 | 1.83 | 2.11 | 0.35 |
| 6、木材、木製品及編結品 | | 0.39 | 3.34 | 3.25 | 1.25 |
| 7、紡織品 | | 0.26 | 3.35 | 2.17 | 1.16 |
| 8、鞋帽傘、人髮及羽毛製品、人造花 | | 0.45 | 3.06 | 2.27 | 0.86 |
| 9、石料、膠泥、水泥、陶瓷、玻璃製品 | | 0.22 | 3.23 | 2.07 | 0.37 |
| 10、基本金屬及其製品 | | 0.50 | 9.17 | 3.55 | 1.19 |
| 11、電子產品 | | 1.73 | 8.67 | 2.97 | 0.75 |
| 12、機械 | | 0.77 | 6.74 | 5.23 | 1.40 |
| 13、電機產品 | | 0.75 | 8.96 | 3.97 | 0.88 |
| 14、資訊與通信產品 | | 5.82 | 14.87 | 6.48 | 2.85 |
| 15、家用電器 | | 0.11 | 7.30 | 2.86 | 0.91 |
| 16、運輸工具及其設備 | | 3.61 | 11.22 | 8.23 | 3.55 |
| 17、精密儀器、鐘錶、樂器 | | 0.78 | 4.57 | 2.93 | 0.36 |
| 18、家具 | | 0.36 | 4.94 | 4.75 | 3.22 |
| 19、玩具、娛樂用品及體育用品 | | 0.47 | 5.06 | 5.00 | 2.53 |
| 20、其他 | | 2.10 | 7.04 | 2.76 | 0.75 |

表 20 各地區訂單貨品別分配比率(累計) (~102/07) (續)

單位：%

| 貨品類別 | 地區別 | 歐洲 | | | |
|--------------------|-----|-------------------|-----------|--------------------|--------|
| | | 歐元區 ^{註2} | | 非歐元區 ^{註2} | |
| | | 荷蘭 | 其他 歐元區 | 非歐元區小計 | 英國 |
| 總計 | | 100.00 | 100.00 | 100.00 | 100.00 |
| 1、動植物及其產品 | | 0.44 | 0.17 | 0.15 | 0.38 |
| 2、調製食品、飲料及菸酒類 | | 0.19 | 0.04 | 0.08 | 0.13 |
| 3、化學品 | | 1.16 | 4.59 | 2.07 | 1.02 |
| 4、塑膠、橡膠及其製品 | | 1.27 | 2.51 | 5.52 | 6.02 |
| 5、皮革、毛皮及其製品 | | 0.00 | 0.05 | 0.14 | 0.06 |
| 6、木材、木製品及編結品 | | 0.01 | 0.02 | 0.05 | 0.06 |
| 7、紡織品 | | 0.33 | 1.12 | 1.61 | 2.46 |
| 8、鞋帽傘、人髮及羽毛製品、人造花 | | 0.03 | 0.05 | 0.09 | 0.09 |
| 9、石料、膠泥、水泥、陶瓷、玻璃製品 | | 0.06 | 0.22 | 0.32 | 0.16 |
| 10、基本金屬及其製品 | | 1.33 | 6.43 | 5.54 | 5.30 |
| 11、電子產品 | | 16.95 | 22.26 | 16.98 | 12.20 |
| 12、機械 | | 1.55 | 3.53 | 6.09 | 4.66 |
| 13、電機產品 | | 1.14 | 3.54 | 3.49 | 2.20 |
| 14、資訊與通信產品 | | 61.35 | 40.97 | 39.68 | 49.92 |
| 15、家用電器 | | 0.00 | 0.09 | 0.08 | 0.07 |
| 16、運輸工具及其設備 | | 3.99 | 3.24 | 5.29 | 6.53 |
| 17、精密儀器、鐘錶、樂器 | | 2.67 | 4.07 | 5.80 | 2.04 |
| 18、家具 | | 0.06 | 0.21 | 0.45 | 0.88 |
| 19、玩具、娛樂用品及體育用品 | | 0.16 | 0.46 | 1.01 | 1.45 |
| 20、其他 | | 7.31 | 6.41 | 5.58 | 4.35 |

註2：自97年4月起歐洲地區另分出歐元區(含其他歐元區)及非歐元區(含其他非歐元區)；歐元區17個國家(截至2011/01/01)包含德國、法國、義大利、荷蘭、比利時、盧森堡、愛爾蘭、希臘、西班牙、葡萄牙、奧地利、芬蘭、斯洛凡尼亞、賽普勒斯、馬爾他、斯洛伐克、愛沙尼亞。

表 19 各類貨品訂單接自各地區分配比率 (累計) (~102/07) (續完)

單位：%

| 貨品類別 | 地區別 | | 非洲 | 大洋洲 | 其他地區 |
|--------------------|--------------------|------|------|------|------|
| | 非歐元區 ^{註2} | 其他 | | | |
| | 其他 非歐元區 | 歐洲地區 | | | |
| 總計 | 2.67 | - | 0.68 | 1.11 | 0.35 |
| 1、動植物及其產品 | 0.13 | - | 1.28 | 2.54 | 0.13 |
| 2、調製食品、飲料及菸酒類 | 0.43 | - | 0.51 | 3.41 | 0.25 |
| 3、化學品 | 1.32 | - | 0.93 | 1.07 | 0.29 |
| 4、塑膠、橡膠及其製品 | 2.49 | - | 1.60 | 1.89 | 0.36 |
| 5、皮革、毛皮及其製品 | 1.77 | - | 0.04 | 0.85 | 0.02 |
| 6、木材、木製品及編結品 | 2.00 | - | 0.22 | 1.79 | 0.11 |
| 7、紡織品 | 1.01 | - | 1.46 | 0.77 | 0.52 |
| 8、鞋帽傘、人髮及羽毛製品、人造花 | 1.40 | - | 0.10 | 0.77 | 0.31 |
| 9、石料、膠泥、水泥、陶瓷、玻璃製品 | 1.70 | - | 0.28 | 0.67 | 0.36 |
| 10、基本金屬及其製品 | 2.36 | - | 1.04 | 2.03 | 0.31 |
| 11、電子產品 | 2.23 | - | 0.16 | 0.37 | 0.19 |
| 12、機械 | 3.83 | - | 1.50 | 0.96 | 0.59 |
| 13、電機產品 | 3.09 | - | 0.21 | 2.17 | 0.25 |
| 14、資訊與通信產品 | 3.63 | - | 0.26 | 0.79 | 0.03 |
| 15、家用電器 | 1.95 | - | 2.18 | 2.81 | 1.81 |
| 16、運輸工具及其設備 | 4.68 | - | 1.05 | 2.86 | 0.36 |
| 17、精密儀器、鐘錶、樂器 | 2.57 | - | 0.16 | 0.20 | 0.01 |
| 18、家具 | 1.53 | - | 0.64 | 1.66 | 0.83 |
| 19、玩具、娛樂用品及體育用品 | 2.47 | - | 0.67 | 1.52 | 0.59 |
| 20、其他 | 2.01 | - | 2.20 | 2.80 | 1.74 |

表 20 各地區訂單貨品別分配比率(累計) (~102/07) (續完)

單位：%

| 貨品類別 | 地區別 | | 非洲 | 大洋洲 | 其他地區 |
|--------------------|--------------------|------|--------|--------|--------|
| | 非歐元區 ^{註2} | 其他 | | | |
| | 其他 非歐元區 | 歐洲地區 | | | |
| 總計 | 100.00 | - | 100.00 | 100.00 | 100.00 |
| 1、動植物及其產品 | 0.03 | - | 1.13 | 1.37 | 0.24 |
| 2、調製食品、飲料及菸酒類 | 0.06 | - | 0.28 | 1.15 | 0.27 |
| 3、化學品 | 2.63 | - | 7.26 | 5.10 | 4.59 |
| 4、塑膠、橡膠及其製品 | 5.26 | - | 13.32 | 9.62 | 5.92 |
| 5、皮革、毛皮及其製品 | 0.17 | - | 0.01 | 0.20 | 0.03 |
| 6、木材、木製品及編結品 | 0.05 | - | 0.02 | 0.11 | 0.02 |
| 7、紡織品 | 1.15 | - | 6.55 | 2.11 | 4.52 |
| 8、鞋帽傘、人髮及羽毛製品、人造花 | 0.08 | - | 0.02 | 0.11 | 0.14 |
| 9、石料、膠泥、水泥、陶瓷、玻璃製品 | 0.40 | - | 0.26 | 0.38 | 0.64 |
| 10、基本金屬及其製品 | 5.66 | - | 9.77 | 11.75 | 5.91 |
| 11、電子產品 | 19.55 | - | 5.54 | 7.82 | 14.28 |
| 12、機械 | 6.85 | - | 10.53 | 4.15 | 8.39 |
| 13、電機產品 | 4.18 | - | 1.10 | 7.07 | 2.78 |
| 14、資訊與通信產品 | 34.19 | - | 9.72 | 17.86 | 3.73 |
| 15、家用電器 | 0.08 | - | 0.36 | 0.28 | 0.59 |
| 16、運輸工具及其設備 | 4.62 | - | 4.07 | 6.81 | 2.79 |
| 17、精密儀器、鐘錶、樂器 | 7.81 | - | 1.88 | 1.43 | 0.55 |
| 18、家具 | 0.22 | - | 0.37 | 0.59 | 0.94 |
| 19、玩具、娛樂用品及體育用品 | 0.76 | - | 0.81 | 1.13 | 1.46 |
| 20、其他 | 6.24 | - | 26.98 | 20.95 | 42.22 |

註2：自97年4月起歐洲地區另分出歐元區(含其他歐元區)及非歐元區(含其他非歐元區)；歐元區17個國家(截至2011/01/01)包含德國、法國、義大利、荷蘭、比利時、盧森堡、愛爾蘭、希臘、西班牙、葡萄牙、奧地利、芬蘭、斯洛凡尼亞、賽普勒斯、馬爾他、斯洛伐克、愛沙尼亞。

表 21 各類貨品外銷訂單量指數（季節調整前）

基期：一百年各月平均=100

| 年月別 | 合 計 | 1 動植物 及其 產品 | 2 調製食品 、飲料及 菸酒類 | 3 化 學 品 | 4 塑 膠、 橡 膠 及 其 製 品 |
|------------|--------|----------------------|--------------------------|------------|-----------------------------|
| 97 | 82.14 | 106.09 | 77.90 | 89.98 | 88.20 |
| 98 | 84.62 | 110.28 | 71.40 | 88.30 | 94.29 |
| 99 | 100.07 | 103.93 | 81.04 | 102.59 | 106.00 |
| 100 | 100.00 | 100.00 | 100.00 | 100.00 | 100.00 |
| 101 | 103.50 | 90.01 | 116.55 | 103.23 | 101.64 |
| 101 01-07月 | 99.39 | 84.62 | 112.60 | 102.57 | 101.84 |
| 101 07 | 102.99 | 100.45 | 107.47 | 95.15 | 105.51 |
| 08 | 102.98 | 90.57 | 116.74 | 98.20 | 104.85 |
| 09 | 106.35 | 92.83 | 109.80 | 96.63 | 95.04 |
| 10 | 108.67 | 92.27 | 121.13 | 101.55 | 102.40 |
| 11 | 116.06 | 104.17 | 134.79 | 111.84 | 102.95 |
| 12 | 112.24 | 107.89 | 127.94 | 112.56 | 101.56 |
| 102 01-07月 | 100.71 | 128.47 | 124.69 | 98.50 | 98.46 |
| 102 01 | 105.76 | 107.33 | 135.45 | 106.15 | 104.01 |
| 02 | 82.72 | 86.17 | 74.19 | 82.77 | 75.28 |
| 03 | 102.41 | 133.63 | 144.14 | 100.30 | 99.35 |
| 04 | 102.51 | 129.69 | 129.31 | 105.28 | 102.70 |
| 05 | 105.21 | 132.14 | 134.68 | 102.20 | 108.27 |
| 06 | 101.62 | 150.55 | 130.38 | 93.19 | 96.67 |
| 07 | 104.75 | 159.77 | 124.68 | 99.58 | 102.91 |

表 22 各類貨品外銷訂單量指數年增率（季節調整前）

年增率：當年（月）較上年同期（月）之增減率

| 年月別 | 合 計 | 1 動植物 及其 產品 | 2 調製食品 、飲料及 菸酒類 | 3 化 學 品 | 4 塑 膠、 橡 膠 及 其 製 品 |
|------------|--------|----------------------|--------------------------|------------|-----------------------------|
| 97 | -0.63 | -13.49 | 11.22 | 9.80 | -6.02 |
| 98 | 3.02 | 3.95 | -8.34 | -1.87 | 6.90 |
| 99 | 18.26 | -5.76 | 13.50 | 16.18 | 12.42 |
| 100 | -0.07 | -3.78 | 23.40 | -2.52 | -5.66 |
| 101 | 3.50 | -9.99 | 16.55 | 3.23 | 1.64 |
| 101 01-07月 | -0.61 | -15.38 | 12.60 | 2.57 | 1.84 |
| 101 07 | 0.68 | -7.89 | 21.12 | -5.63 | 0.52 |
| 08 | 3.17 | -11.57 | 17.37 | 6.67 | 5.08 |
| 09 | 5.17 | 6.13 | 10.84 | 5.28 | 2.14 |
| 10 | 5.52 | -0.16 | 14.77 | 1.57 | 11.55 |
| 11 | 13.40 | 5.97 | 22.20 | 10.84 | 4.48 |
| 12 | 9.74 | 14.91 | 16.30 | 3.01 | -3.77 |
| 102 01-07月 | 1.33 | 51.82 | 10.74 | -3.97 | -3.32 |
| 102 01 | 20.37 | 67.18 | 72.42 | 5.37 | 12.58 |
| 02 | -12.01 | 22.91 | -27.21 | -20.47 | -25.55 |
| 03 | -3.26 | 61.53 | 15.70 | -13.51 | -7.92 |
| 04 | 3.00 | 49.02 | 7.79 | 3.37 | 3.29 |
| 05 | 3.37 | 46.25 | 2.26 | 3.93 | 4.51 |
| 06 | -2.01 | 54.44 | 5.15 | -8.49 | -6.10 |
| 07 | 1.71 | 59.05 | 16.01 | 4.66 | -2.46 |

表 21 各類貨品外銷訂單量指數（季節調整前）（續）

| 年月別 | 5 皮革、 毛皮及 其製品 | 6 木材、 木製品及 編結品 | 7 紡織品 | 8 鞋帽傘、 人髮及羽 毛製品、 人造花 | 9 石料、膠 泥、水泥 、陶瓷、 玻璃製品 | 10 基本金屬 及其製品 |
|------------|------------------------|-------------------------|----------|----------------------------------|-----------------------------------|--------------------|
| 97 | 108.82 | 141.16 | 110.06 | 88.44 | 69.02 | 91.17 |
| 98 | 93.35 | 119.03 | 93.53 | 63.48 | 76.14 | 87.33 |
| 99 | 110.71 | 95.14 | 98.35 | 96.55 | 80.23 | 95.72 |
| 100 | 100.00 | 100.00 | 100.00 | 100.00 | 100.00 | 100.00 |
| 101 | 94.63 | 126.04 | 101.29 | 83.94 | 120.53 | 102.21 |
| 101 01-07月 | 94.44 | 119.12 | 101.73 | 80.30 | 108.13 | 101.46 |
| 101 07 | 88.84 | 126.92 | 101.81 | 76.46 | 115.97 | 100.17 |
| 08 | 94.08 | 137.26 | 111.45 | 85.20 | 126.03 | 95.46 |
| 09 | 91.46 | 119.80 | 98.64 | 82.87 | 137.43 | 99.32 |
| 10 | 103.73 | 156.82 | 97.17 | 93.22 | 156.37 | 104.92 |
| 11 | 101.31 | 136.51 | 96.64 | 97.60 | 134.59 | 108.21 |
| 12 | 83.87 | 128.21 | 99.45 | 86.21 | 134.94 | 108.44 |
| 102 01-07月 | 96.83 | 116.78 | 101.48 | 81.41 | 127.99 | 99.14 |
| 102 01 | 84.55 | 117.16 | 98.38 | 77.76 | 149.52 | 108.16 |
| 02 | 58.27 | 102.31 | 78.10 | 69.85 | 111.52 | 82.64 |
| 03 | 117.85 | 132.96 | 109.77 | 84.50 | 151.00 | 101.76 |
| 04 | 108.70 | 109.57 | 107.26 | 88.69 | 125.49 | 98.36 |
| 05 | 121.66 | 124.13 | 112.12 | 86.15 | 120.90 | 102.31 |
| 06 | 96.55 | 108.60 | 101.44 | 84.62 | 112.59 | 95.40 |
| 07 | 90.24 | 122.70 | 103.29 | 78.28 | 124.94 | 105.36 |

表 22 各類貨品外銷訂單量指數年增率（季節調整前）（續）

單位：%

| 年月別 | 5 皮革、 毛皮及 其製品 | 6 木材、 木製品及 編結品 | 7 紡織品 | 8 鞋帽傘、 人髮及羽 毛製品、 人造花 | 9 石料、膠 泥、水泥 、陶瓷、 玻璃製品 | 10 基本金屬 及其製品 |
|------------|------------------------|-------------------------|----------|----------------------------------|-----------------------------------|--------------------|
| 97 | -4.83 | -20.27 | -12.72 | -0.96 | -0.55 | -8.50 |
| 98 | -14.22 | -15.68 | -15.02 | -28.22 | 10.32 | -4.21 |
| 99 | 18.60 | -20.07 | 5.15 | 52.10 | 5.37 | 9.61 |
| 100 | -9.67 | 5.11 | 1.68 | 3.57 | 24.64 | 4.47 |
| 101 | -5.37 | 26.04 | 1.29 | -16.06 | 20.53 | 2.21 |
| 101 01-07月 | -5.56 | 19.12 | 1.73 | -19.70 | 8.13 | 1.46 |
| 101 07 | -5.98 | 2.71 | -1.43 | -25.06 | 7.65 | -5.50 |
| 08 | -2.64 | 32.01 | 9.73 | -7.93 | 25.33 | -7.20 |
| 09 | -6.40 | 5.04 | -8.40 | -6.95 | 28.33 | 0.75 |
| 10 | 6.88 | 51.62 | -1.13 | -1.15 | 56.17 | 4.91 |
| 11 | 16.81 | 10.58 | -2.21 | -1.23 | 43.29 | 4.32 |
| 12 | -7.74 | 13.95 | -4.91 | 12.30 | 26.53 | 4.71 |
| 102 01-07月 | 2.53 | -1.96 | -0.25 | 1.38 | 18.37 | -2.29 |
| 102 01 | 21.51 | 33.20 | 8.28 | 18.70 | 57.14 | 16.29 |
| 02 | -28.04 | -3.24 | -23.82 | -8.74 | 3.82 | -19.69 |
| 03 | 7.79 | -1.68 | -5.33 | -9.03 | 30.39 | -8.32 |
| 04 | 7.13 | -10.07 | 3.26 | 6.98 | 13.70 | -4.98 |
| 05 | 13.08 | 0.32 | 11.44 | -3.60 | 11.69 | 0.04 |
| 06 | -6.53 | -18.00 | 5.14 | 7.85 | 8.29 | -1.98 |
| 07 | 1.58 | -3.32 | 1.45 | 2.38 | 7.73 | 5.18 |

表 21 各類貨品外銷訂單量指數（季節調整前）（續）

| 年月別 | 11 | 12 | 13 | 14 | 15 |
|------------|--------|--------|--------|---------------|--------|
| | 電子產品 | 機 械 | 電機產品 | 資 訊 與 通訊產品 | 家用電器 |
| 97 | 75.47 | 67.39 | 88.35 | 69.13 | 131.96 |
| 98 | 75.93 | 50.63 | 92.59 | 72.26 | 98.62 |
| 99 | 96.97 | 78.60 | 115.43 | 92.24 | 94.61 |
| 100 | 100.00 | 100.00 | 100.00 | 100.00 | 100.00 |
| 101 | 102.31 | 99.37 | 99.10 | 102.21 | 82.83 |
| 101 01-07月 | 98.48 | 97.64 | 94.65 | 96.32 | 89.00 |
| 101 07 | 102.08 | 108.21 | 101.20 | 99.25 | 81.57 |
| 08 | 102.76 | 101.65 | 100.57 | 95.38 | 73.83 |
| 09 | 105.46 | 99.59 | 102.98 | 105.96 | 75.26 |
| 10 | 107.01 | 100.37 | 104.55 | 109.92 | 73.55 |
| 11 | 114.08 | 103.07 | 111.92 | 122.47 | 72.86 |
| 12 | 109.05 | 104.34 | 106.58 | 118.58 | 75.46 |
| 102 01-07月 | 99.75 | 95.71 | 87.67 | 99.13 | 76.36 |
| 102 01 | 104.68 | 102.61 | 97.87 | 104.04 | 101.01 |
| 02 | 81.05 | 78.24 | 74.72 | 81.69 | 58.24 |
| 03 | 101.81 | 104.96 | 97.06 | 96.90 | 78.42 |
| 04 | 100.83 | 98.07 | 86.10 | 98.72 | 92.14 |
| 05 | 103.01 | 99.96 | 86.88 | 103.83 | 76.28 |
| 06 | 102.02 | 91.17 | 81.17 | 105.58 | 69.22 |
| 07 | 104.87 | 94.93 | 89.90 | 103.14 | 59.19 |

表 22 各類貨品外銷訂單量指數年增率（季節調整前）（續）

單位：%

| 年月別 | 11 | 12 | 13 | 14 | 15 |
|------------|--------|--------|--------|---------------|--------|
| | 電子產品 | 機 械 | 電機產品 | 資 訊 與 通訊產品 | 家用電器 |
| 97 | 9.41 | -4.56 | -0.02 | 12.21 | -0.04 |
| 98 | 0.61 | -24.87 | 4.80 | 4.53 | -25.27 |
| 99 | 27.71 | 55.24 | 24.67 | 27.65 | -4.07 |
| 100 | 3.12 | 27.23 | -13.37 | 8.41 | 5.70 |
| 101 | 2.31 | -0.63 | -0.90 | 2.21 | -17.17 |
| 101 01-07月 | -1.52 | -2.36 | -5.35 | -3.68 | -11.00 |
| 101 07 | 3.59 | -0.80 | 2.74 | -3.45 | -28.73 |
| 08 | 2.51 | -4.26 | -0.98 | -6.85 | -34.94 |
| 09 | 4.04 | 7.34 | 1.41 | 0.00 | -21.82 |
| 10 | 1.84 | 8.25 | 4.98 | 1.10 | -19.95 |
| 11 | 10.23 | 3.17 | 13.60 | 19.00 | -21.05 |
| 12 | 5.48 | 0.83 | 13.21 | 19.90 | -25.78 |
| 102 01-07月 | 1.29 | -1.98 | -7.37 | 2.92 | -14.20 |
| 102 01 | 16.16 | 28.21 | 24.42 | 24.93 | 22.91 |
| 02 | -12.74 | -12.61 | -15.11 | -8.19 | -29.52 |
| 03 | -3.25 | 4.71 | -6.33 | -3.67 | -17.19 |
| 04 | 1.59 | -2.97 | -12.85 | 4.23 | -8.01 |
| 05 | 2.27 | -3.21 | -12.22 | 4.59 | -21.51 |
| 06 | 3.00 | -9.83 | -13.01 | -2.36 | -18.14 |
| 07 | 2.73 | -12.27 | -11.17 | 3.92 | -27.44 |

表 21 各類貨品外銷訂單量指數（季節調整前）（續完）

| 年月別 | 16 運輸工具 及其設備 | 17 精密儀器 、鐘錶 、樂器 | 18 家 具 | 19 玩具、娛 樂用品、 體育用品 | 20 其 他 |
|------------|--------------------|--------------------------|-----------|----------------------------|-----------|
| 97 | 97.76 | 71.26 | 118.41 | 91.50 | 102.66 |
| 98 | 73.54 | 78.15 | 89.24 | 77.45 | 95.30 |
| 99 | 91.23 | 100.16 | 106.06 | 94.45 | 96.29 |
| 100 | 100.00 | 100.00 | 100.00 | 100.00 | 100.00 |
| 101 | 106.66 | 101.89 | 103.15 | 120.69 | 112.34 |
| 101 01-07月 | 102.89 | 95.67 | 98.16 | 113.09 | 106.66 |
| 101 07 | 103.06 | 97.92 | 100.57 | 115.95 | 106.17 |
| 08 | 120.42 | 111.42 | 103.31 | 125.98 | 106.12 |
| 09 | 107.98 | 118.30 | 109.05 | 125.57 | 121.73 |
| 10 | 106.23 | 109.39 | 114.71 | 129.70 | 124.55 |
| 11 | 111.04 | 112.38 | 110.17 | 144.70 | 128.74 |
| 12 | 114.00 | 101.50 | 113.41 | 130.71 | 120.25 |
| 102 01-07月 | 104.18 | 95.40 | 100.92 | 110.13 | 109.35 |
| 102 01 | 114.86 | 88.65 | 106.45 | 140.44 | 122.93 |
| 02 | 84.44 | 75.52 | 69.14 | 94.00 | 107.44 |
| 03 | 107.86 | 99.17 | 98.77 | 116.44 | 107.62 |
| 04 | 103.93 | 106.69 | 108.69 | 118.05 | 103.21 |
| 05 | 109.21 | 102.06 | 109.76 | 100.80 | 107.99 |
| 06 | 100.45 | 96.53 | 103.81 | 100.89 | 104.13 |
| 07 | 108.49 | 99.21 | 109.81 | 100.27 | 112.15 |

表 22 各類貨品外銷訂單量指數年增率（季節調整前）（續完）

單位：%

| 年月別 | 16 運輸工具 及其設備 | 17 精密儀器 、鐘錶 、樂器 | 18 家 具 | 19 玩具、娛 樂用品、 體育用品 | 20 其 他 |
|------------|--------------------|--------------------------|-----------|----------------------------|-----------|
| 97 | -12.85 | 9.46 | -6.51 | 4.40 | -10.01 |
| 98 | -24.77 | 9.67 | -24.63 | -15.36 | -7.17 |
| 99 | 24.05 | 28.16 | 18.85 | 21.95 | 1.04 |
| 100 | 9.61 | -0.16 | -5.71 | 5.88 | 3.85 |
| 101 | 6.66 | 1.89 | 3.15 | 20.69 | 12.34 |
| 101 01-07月 | 2.89 | -4.33 | -1.84 | 13.09 | 6.66 |
| 101 07 | 13.17 | -10.11 | 3.03 | 20.39 | 1.24 |
| 08 | 26.39 | 9.33 | -3.90 | 14.37 | 23.41 |
| 09 | 13.57 | 15.79 | 8.49 | 9.88 | 18.51 |
| 10 | 14.58 | 12.46 | 19.69 | 26.51 | 15.50 |
| 11 | 21.50 | 13.92 | 18.26 | 28.62 | 19.38 |
| 12 | 10.53 | 10.16 | 18.63 | 8.64 | 15.39 |
| 102 01-07月 | 1.25 | -0.28 | 2.81 | -2.62 | 2.52 |
| 102 01 | 24.33 | 12.69 | 21.49 | 42.17 | 29.41 |
| 02 | -6.98 | -17.42 | -15.36 | -15.65 | 5.65 |
| 03 | -3.81 | -1.84 | -6.28 | -8.60 | -10.44 |
| 04 | 10.43 | 7.14 | 3.46 | -3.68 | -7.81 |
| 05 | -1.31 | 0.66 | -0.37 | -12.75 | -0.20 |
| 06 | -14.23 | -3.15 | 7.45 | 0.89 | 0.63 |
| 07 | 5.27 | 1.32 | 9.19 | -13.52 | 5.63 |

表 23 各地區（國家）外銷訂單量指數（季節調整前）

基期：一百年各月平均=100

| 年月別 | 總計 | 合計 | 美洲 | | |
|------------|--------|--------|--------|--------|--------|
| | | | 美國 | 加拿大 | 中南美 |
| 97 | 82.14 | 83.22 | 83.32 | 90.67 | 79.54 |
| 98 | 84.62 | 82.96 | 83.15 | 90.53 | 78.41 |
| 99 | 100.07 | 92.95 | 92.53 | 102.25 | 93.94 |
| 100 | 100.00 | 100.00 | 100.00 | 100.00 | 100.00 |
| 101 | 103.50 | 108.06 | 109.25 | 107.92 | 96.00 |
| 101 01-07月 | 99.39 | 102.36 | 102.98 | 106.32 | 94.61 |
| 101 07 | 102.99 | 108.38 | 109.88 | 97.26 | 96.98 |
| 08 | 102.98 | 102.70 | 101.64 | 133.55 | 102.94 |
| 09 | 106.35 | 111.36 | 112.78 | 92.58 | 103.29 |
| 10 | 108.67 | 117.73 | 119.36 | 112.70 | 102.75 |
| 11 | 116.06 | 128.83 | 132.82 | 119.38 | 91.34 |
| 12 | 112.24 | 119.64 | 123.51 | 92.57 | 89.40 |
| 102 01-07月 | 100.71 | 106.38 | 107.37 | 109.36 | 95.31 |
| 102 01 | 105.76 | 109.71 | 111.61 | 114.25 | 88.81 |
| 02 | 82.72 | 87.50 | 87.73 | 99.28 | 81.06 |
| 03 | 102.41 | 103.72 | 104.33 | 104.16 | 97.33 |
| 04 | 102.51 | 109.13 | 109.52 | 116.22 | 102.76 |
| 05 | 105.21 | 112.29 | 113.11 | 106.86 | 105.73 |
| 06 | 101.62 | 109.41 | 110.93 | 106.83 | 94.75 |
| 07 | 104.75 | 112.93 | 114.35 | 117.93 | 96.70 |

表 24 各地區（國家）外銷訂單量指數年增率（季節調整前）

年增率：當年（月）較上年同期（月）之增減率

單位：%

| 年月別 | 總計 | 合計 | 美洲 | | |
|------------|--------|-------|-------|--------|--------|
| | | | 美國 | 加拿大 | 中南美 |
| 97 | -0.63 | -4.11 | -5.04 | -10.30 | 10.03 |
| 98 | 3.02 | -0.31 | -0.20 | -0.15 | -1.42 |
| 99 | 18.26 | 12.04 | 11.28 | 12.95 | 19.81 |
| 100 | -0.07 | 7.58 | 8.07 | -2.20 | 6.45 |
| 101 | 3.50 | 8.06 | 9.25 | 7.92 | -4.00 |
| 101 01-07月 | -0.61 | 2.36 | 2.98 | 6.32 | -5.39 |
| 101 07 | 0.68 | 4.18 | 6.81 | -9.08 | -15.54 |
| 08 | 3.17 | 3.12 | 2.90 | 25.69 | -2.48 |
| 09 | 5.17 | 11.07 | 12.69 | -8.35 | 1.39 |
| 10 | 5.52 | 10.89 | 11.82 | 0.78 | 4.48 |
| 11 | 13.40 | 21.00 | 22.80 | 12.14 | 2.35 |
| 12 | 9.74 | 10.07 | 11.20 | -8.62 | 2.81 |
| 102 01-07月 | 1.33 | 3.93 | 4.26 | 2.86 | 0.74 |
| 102 01 | 20.37 | 18.09 | 17.89 | 30.92 | 15.77 |
| 02 | -12.01 | -6.95 | -7.15 | 0.68 | -7.72 |
| 03 | -3.26 | -5.14 | -4.49 | -17.31 | -7.01 |
| 04 | 3.00 | 9.30 | 9.28 | 5.03 | 11.33 |
| 05 | 3.37 | 6.10 | 6.78 | 7.57 | -1.20 |
| 06 | -2.01 | 3.05 | 4.20 | -14.65 | -2.06 |
| 07 | 1.71 | 4.20 | 4.07 | 21.25 | -0.29 |

表 23 各地區（國家）外銷訂單量指數（季節調整前）（續）

| 年月別 | 合 計 | 亞 洲 | | | 東 協 六 國 ^{註1} | |
|------------|--------|--------|---------------|--------|-----------------------|-----------------------|
| | | 日 本 | 中國大陸 (含香港) | 小 計 | 新 加 坡 | 印 尼、馬 來 西 亞、 菲、泰、越 |
| 97 | 79.69 | 88.48 | 79.02 | ... | 53.64 | ... |
| 98 | 86.15 | 92.39 | 86.98 | ... | 65.31 | ... |
| 99 | 104.99 | 119.67 | 103.73 | ... | 89.49 | ... |
| 100 | 100.00 | 100.00 | 100.00 | ... | 100.00 | ... |
| 101 | 101.49 | 96.66 | 101.52 | ... | 112.46 | ... |
| 101 01-07月 | 98.46 | 95.57 | 97.16 | ... | 106.42 | ... |
| 101 07 | 102.50 | 101.61 | 101.04 | ... | 119.35 | ... |
| 08 | 106.75 | 101.70 | 108.57 | ... | 119.19 | ... |
| 09 | 106.39 | 97.11 | 111.28 | ... | 111.41 | ... |
| 10 | 105.05 | 105.25 | 102.70 | ... | 127.28 | ... |
| 11 | 108.43 | 97.06 | 111.07 | ... | 125.39 | ... |
| 12 | 102.03 | 89.82 | 104.48 | ... | 121.38 | ... |
| 102 01-07月 | 99.17 | 84.53 | 101.27 | ... | 113.02 | ... |
| 102 01 | 101.66 | 91.08 | 103.30 | ... | 114.18 | ... |
| 02 | 79.08 | 73.56 | 75.23 | ... | 92.93 | ... |
| 03 | 103.15 | 83.14 | 107.97 | ... | 110.37 | ... |
| 04 | 101.52 | 79.68 | 109.19 | 111.67 | 108.56 | 114.63 |
| 05 | 105.32 | 84.67 | 109.12 | 122.07 | 115.83 | 127.99 |
| 06 | 99.85 | 87.75 | 99.75 | 118.61 | 123.54 | 113.92 |
| 07 | 103.58 | 91.86 | 104.32 | 120.27 | 125.72 | 115.09 |

表 24 各地區（國家）外銷訂單量指數年增率（季節調整前）（續）

單位：%

| 年月別 | 合 計 | 亞 洲 | | | 東 協 六 國 ^{註1} | |
|------------|--------|--------|---------------|-----|-----------------------|-----------------------|
| | | 日 本 | 中國大陸 (含香港) | 小 計 | 新 加 坡 | 印 尼、馬 來 西 亞、 菲、泰、越 |
| 97 | 0.20 | 7.93 | -6.40 | ... | 24.45 | ... |
| 98 | 8.11 | 4.42 | 10.07 | ... | 21.76 | ... |
| 99 | 21.87 | 29.53 | 19.26 | ... | 37.02 | ... |
| 100 | -4.75 | -16.44 | -3.60 | ... | 11.74 | ... |
| 101 | 1.49 | -3.34 | 1.52 | ... | 12.46 | ... |
| 101 01-07月 | -1.54 | -4.43 | -2.84 | ... | 6.42 | ... |
| 101 07 | -0.46 | -0.34 | -0.49 | ... | 5.08 | ... |
| 08 | 5.86 | -1.03 | 7.43 | ... | 14.30 | ... |
| 09 | 4.96 | -5.36 | 8.19 | ... | 13.81 | ... |
| 10 | 4.68 | 1.52 | 3.52 | ... | 19.92 | ... |
| 11 | 10.45 | 6.71 | 11.89 | ... | 11.17 | ... |
| 12 | 4.05 | -3.87 | 3.59 | ... | 19.30 | ... |
| 102 01-07月 | 0.72 | -11.55 | 4.23 | ... | 6.20 | ... |
| 102 01 | 21.12 | 3.81 | 31.39 | ... | 15.12 | ... |
| 02 | -16.18 | -20.23 | -19.83 | ... | -2.65 | ... |
| 03 | -1.29 | -12.56 | 1.62 | ... | 6.75 | ... |
| 04 | 1.42 | -16.62 | 10.65 | ... | -2.98 | ... |
| 05 | 3.58 | -13.35 | 7.41 | ... | 10.12 | ... |
| 06 | -2.28 | -11.44 | -0.32 | ... | 11.85 | ... |
| 07 | 1.05 | -9.60 | 3.25 | ... | 5.34 | ... |

註1：自97年4月起亞洲地區另分出東協六國（包含印尼、馬來西亞、菲律賓、泰國、越南及新加坡）；97年3月以前，新加坡以外之東協五國併入其他亞洲地區。

表 23 各地區（國家）外銷訂單量指數（季節調整前）（續）

| 年月別 | 亞 洲 | | 合 計 | 歐 洲 | | | |
|------------|------------|--------------------|--------|-------|----------|--------|-------------|
| | 中 東 地 區 | 其 他 亞 洲地區 註1 | | 小 計 | 歐 元 區 註2 | | 其 他 歐 元區 |
| | | | | | 德 國 | 荷 蘭 | |
| 97 | 66.49 | ... | 85.60 | ... | 90.67 | 74.57 | ... |
| 98 | 62.53 | 94.78 | 82.78 | ... | 89.64 | 85.84 | ... |
| 99 | 79.41 | 112.37 | 96.69 | ... | 100.47 | 116.91 | ... |
| 100 | 100.00 | 100.00 | 100.00 | ... | 100.00 | 100.00 | ... |
| 101 | 100.03 | 93.81 | 103.02 | ... | 89.11 | 79.30 | ... |
| 101 01-07月 | 106.53 | ... | 97.46 | ... | 87.47 | 74.68 | ... |
| 101 07 | 97.50 | 91.11 | 97.51 | ... | 80.53 | 83.71 | ... |
| 08 | 89.79 | 97.97 | 92.83 | ... | 90.15 | 80.88 | ... |
| 09 | 90.34 | 92.62 | 99.70 | ... | 89.30 | 84.03 | ... |
| 10 | 85.16 | 96.43 | 105.81 | ... | 95.83 | 90.66 | ... |
| 11 | 93.40 | 95.65 | 121.67 | ... | 92.01 | 88.47 | ... |
| 12 | 95.97 | 91.32 | 134.00 | ... | 89.68 | 84.76 | ... |
| 102 01-07月 | 106.82 | ... | 96.63 | ... | 79.30 | 75.84 | ... |
| 102 01 | 90.04 | 87.81 | 112.11 | ... | 86.97 | 78.65 | ... |
| 02 | 98.75 | 70.57 | 85.73 | ... | 68.00 | 70.39 | ... |
| 03 | 117.90 | 92.84 | 97.33 | ... | 84.17 | 87.51 | ... |
| 04 | 104.79 | 86.07 | 95.41 | 98.60 | 77.04 | 67.24 | 117.10 |
| 05 | 117.05 | 91.00 | 93.75 | 95.29 | 77.46 | 69.64 | 110.48 |
| 06 | 109.55 | 85.50 | 94.64 | 93.58 | 79.23 | 78.11 | 103.77 |
| 07 | 109.69 | 89.53 | 97.42 | 98.46 | 82.24 | 79.35 | 110.63 |

表 24 各地區（國家）外銷訂單量指數年增率（季節調整前）（續）

單位：%

| 年月別 | 亞 洲 | | 合 計 | 歐 洲 | | | |
|------------|------------|--------------------|-------|-----|----------|--------|-------------|
| | 中 東 地 區 | 其 他 亞 洲地區 註1 | | 小 計 | 歐 元 區 註2 | | 其 他 歐 元區 |
| | | | | | 德 國 | 荷 蘭 | |
| 97 | -0.98 | ... | 3.92 | ... | -7.85 | 3.64 | ... |
| 98 | -5.96 | ... | -3.29 | ... | -1.14 | 15.11 | ... |
| 99 | 27.00 | 18.56 | 16.80 | ... | 12.08 | 36.20 | ... |
| 100 | 25.93 | -11.01 | 3.42 | ... | -0.47 | -14.46 | ... |
| 101 | 0.03 | -6.19 | 3.02 | ... | -10.89 | -20.70 | ... |
| 101 01-07月 | 6.53 | -6.90 | -2.54 | ... | -12.53 | -25.32 | ... |
| 101 07 | -12.64 | -11.58 | 0.34 | ... | -18.58 | -18.71 | ... |
| 08 | -13.66 | -2.88 | -4.02 | ... | -12.02 | -22.21 | ... |
| 09 | -10.25 | -7.90 | -2.52 | ... | -13.59 | -23.93 | ... |
| 10 | -8.80 | -2.64 | -0.55 | ... | -9.39 | -2.82 | ... |
| 11 | -6.60 | -0.65 | 11.80 | ... | -14.61 | 0.59 | ... |
| 12 | -7.73 | -1.23 | 26.51 | ... | -0.51 | 3.19 | ... |
| 102 01-07月 | 0.27 | -7.42 | -0.85 | ... | -9.34 | 1.55 | ... |
| 102 01 | -9.68 | 9.84 | 23.44 | ... | 15.51 | 21.21 | ... |
| 02 | -4.40 | -19.58 | -6.23 | ... | -22.42 | 2.03 | ... |
| 03 | 6.93 | -8.98 | -5.84 | ... | -15.36 | 20.75 | ... |
| 04 | 1.73 | -11.45 | -2.79 | ... | -10.15 | 0.57 | ... |
| 05 | -1.01 | -5.19 | -3.29 | ... | -14.28 | -4.12 | ... |
| 06 | -3.68 | -12.51 | -9.00 | ... | -15.06 | -16.18 | ... |
| 07 | 12.50 | -1.73 | -0.09 | ... | 2.12 | -5.21 | ... |

註1：自97年4月起亞洲地區另分出東協六國（包含印尼、馬來西亞、菲律賓、泰國、越南及新加坡）；97年3月以前，新加坡以外之東協五國併入其他亞洲地區。

註2：自97年4月起歐洲地區另分出歐元區（含其他歐元區）及非歐元區（含其他非歐元區）；歐元區17個國家（截至2011/01/01）包含德國、法國、義大利、荷蘭、比利時、盧森堡、愛爾蘭、希臘、西班牙、葡萄牙、奧地利、芬蘭、斯洛伐克、賽普勒斯、馬爾他、斯洛伐克、愛沙尼亞。

表 23 各地區（國家）外銷訂單量指數（季節調整前）（續完）

| 年月別 | 非 歐 元 區 註2 | | | 其他歐洲地區 | 非 洲 | 大洋洲 | 其他地區 |
|------------|------------|--------|-------------|--------|--------|--------|--------|
| | 小計 | 英 國 | 其 他 非歐元區 | | | | |
| 97 | ... | 128.86 | ... | - | 90.63 | 92.01 | 136.32 |
| 98 | ... | 96.49 | ... | - | 68.14 | 83.86 | 94.01 |
| 99 | ... | 104.15 | ... | - | 81.45 | 93.31 | 101.48 |
| 100 | ... | 100.00 | ... | - | 100.00 | 100.00 | 100.00 |
| 101 | ... | 83.70 | ... | - | 110.94 | 103.15 | 91.69 |
| 101 01-07月 | ... | 83.57 | ... | - | 113.19 | 98.10 | 102.56 |
| 101 07 | ... | 79.85 | ... | - | 95.91 | 100.95 | 85.51 |
| 08 | ... | 80.80 | ... | - | 106.50 | 105.24 | 73.54 |
| 09 | ... | 84.63 | ... | - | 105.92 | 108.19 | 79.91 |
| 10 | ... | 85.63 | ... | - | 121.88 | 124.13 | 82.06 |
| 11 | ... | 82.51 | ... | - | 103.11 | 115.07 | 80.43 |
| 12 | ... | 85.89 | ... | - | 101.57 | 98.51 | 66.35 |
| 102 01-07月 | ... | 78.52 | ... | - | 129.82 | 108.89 | 71.43 |
| 102 01 | ... | 76.89 | ... | - | 127.63 | 113.03 | 68.88 |
| 02 | ... | 64.11 | ... | - | 125.81 | 87.12 | 60.18 |
| 03 | ... | 87.66 | ... | - | 157.25 | 104.29 | 77.73 |
| 04 | 85.88 | 69.85 | 96.67 | - | 131.59 | 110.53 | 74.67 |
| 05 | 89.13 | 76.86 | 97.39 | - | 126.34 | 127.25 | 72.80 |
| 06 | 97.80 | 87.51 | 104.73 | - | 140.80 | 116.61 | 67.41 |
| 07 | 94.33 | 86.78 | 99.41 | - | 99.30 | 103.43 | 78.34 |

表 24 各地區（國家）外銷訂單量指數年增率（季節調整前）（續完）

單位：%

| 年月別 | 非 歐 元 區 註2 | | | 其他歐洲地區 | 非 洲 | 大洋洲 | 其他地區 |
|------------|------------|--------|-------------|--------|--------|-------|--------|
| | 小計 | 英 國 | 其 他 非歐元區 | | | | |
| 97 | ... | -12.51 | ... | - | -23.45 | 2.51 | -16.96 |
| 98 | ... | -25.12 | ... | - | -24.82 | -8.86 | -31.04 |
| 99 | ... | 7.94 | ... | - | 19.53 | 11.27 | 7.95 |
| 100 | ... | -3.98 | ... | - | 22.77 | 7.17 | -1.46 |
| 101 | ... | -16.30 | ... | - | 10.94 | 3.15 | -8.31 |
| 101 01-07月 | ... | -16.43 | ... | - | 13.19 | -1.90 | 2.56 |
| 101 07 | ... | -8.62 | ... | - | -26.48 | 6.03 | -21.41 |
| 08 | ... | -11.32 | ... | - | 30.13 | -6.00 | -32.68 |
| 09 | ... | -14.95 | ... | - | 28.34 | 10.08 | -22.22 |
| 10 | ... | -19.48 | ... | - | 21.77 | 22.16 | -19.49 |
| 11 | ... | -13.32 | ... | - | 3.92 | 10.25 | -18.77 |
| 12 | ... | -7.07 | ... | - | -11.33 | 11.40 | -36.73 |
| 102 01-07月 | ... | -6.04 | ... | - | 14.69 | 11.00 | -30.35 |
| 102 01 | ... | 11.43 | ... | - | 19.92 | 40.71 | -49.59 |
| 02 | ... | -14.51 | ... | - | -11.54 | -0.01 | -47.22 |
| 03 | ... | -4.85 | ... | - | 7.73 | 2.17 | -39.37 |
| 04 | ... | -15.50 | ... | - | 25.41 | 17.82 | -0.65 |
| 05 | ... | -9.11 | ... | - | 31.88 | 27.12 | -17.79 |
| 06 | ... | -14.02 | ... | - | 39.31 | -4.64 | -24.96 |
| 07 | ... | 8.68 | ... | - | 3.53 | 2.46 | -8.38 |

註2：自97年4月起歐洲地區另分出歐元區(含其他歐元區)及非歐元區(含其他非歐元區)；歐元區17個國家(截至2011/01/01)包含德國、法國、義大利、荷蘭、比利時、盧森堡、愛爾蘭、希臘、西班牙、葡萄牙、奧地利、芬蘭、斯洛伐克、賽普勒斯、馬爾他、斯洛伐克、愛沙尼亞。

表 25 季節調整後各類貨品外銷訂單量指數

| 年月別 | 合 計 | 1 | 2 | 3 | 4 |
|------------|--------|---------------------|-----------------------|--------|-------------------------|
| | | 動 植 物 及 其 產 品 | 調製食品 、飲料及 菸 酒 類 | 化 學 品 | 塑 膠 、 橡 膠 及 其 製 品 |
| 97 | 82.15 | 106.09 | 77.90 | 89.98 | 88.20 |
| 98 | 84.62 | 110.28 | 71.40 | 88.30 | 94.30 |
| 99 | 100.07 | 103.93 | 81.04 | 102.59 | 106.00 |
| 100 | 100.00 | 100.00 | 100.00 | 100.00 | 100.00 |
| 101 | 103.50 | 90.01 | 116.55 | 103.23 | 101.64 |
| 101 01-07月 | 101.25 | 83.51 | 112.92 | 102.74 | 101.27 |
| 101 07 | 102.68 | 93.31 | 114.45 | 97.88 | 101.44 |
| 08 | 100.70 | 89.60 | 113.57 | 98.41 | 100.39 |
| 09 | 104.78 | 100.69 | 120.31 | 101.67 | 101.44 |
| 10 | 104.31 | 94.89 | 122.56 | 101.00 | 103.63 |
| 11 | 111.47 | 106.51 | 126.82 | 108.30 | 102.87 |
| 12 | 112.00 | 103.80 | 124.89 | 110.14 | 102.43 |
| 102 01-07月 | 102.96 | 126.00 | 124.87 | 99.54 | 98.26 |
| 102 01 | 106.88 | 115.39 | 140.91 | 105.58 | 101.90 |
| 02 | 102.97 | 114.38 | 109.55 | 96.86 | 94.92 |
| 03 | 99.80 | 128.53 | 128.63 | 97.68 | 93.19 |
| 04 | 102.81 | 124.05 | 118.81 | 101.52 | 98.77 |
| 05 | 102.93 | 126.17 | 117.98 | 98.13 | 102.06 |
| 06 | 102.52 | 134.03 | 128.19 | 95.12 | 98.49 |
| 07 | 102.83 | 139.45 | 130.05 | 101.87 | 98.50 |

表 26 季節調整後各地區（國家）外銷訂單量指數

| 年月別 | 總 計 | 合 計 | 美 洲 | | |
|------------|--------|--------|--------|--------|--------|
| | | | 美 國 | 加 拿 大 | 中 南 美 |
| 97 | 82.15 | 83.21 | 83.32 | 90.67 | 79.54 |
| 98 | 84.62 | 82.96 | 83.15 | 90.53 | 78.41 |
| 99 | 100.07 | 92.95 | 92.54 | 102.25 | 93.94 |
| 100 | 100.00 | 100.00 | 100.00 | 100.00 | 100.00 |
| 101 | 103.48 | 107.94 | 109.13 | 107.71 | 95.98 |
| 101 01-07月 | 101.25 | 104.58 | 105.40 | 109.58 | 95.40 |
| 101 07 | 102.68 | 106.84 | 108.92 | 94.28 | 90.11 |
| 08 | 100.70 | 102.08 | 102.00 | 124.67 | 91.58 |
| 09 | 104.78 | 109.44 | 111.37 | 90.17 | 97.15 |
| 10 | 104.31 | 111.70 | 113.27 | 103.10 | 98.18 |
| 11 | 111.47 | 123.67 | 126.46 | 113.61 | 97.05 |
| 12 | 111.70 | 116.29 | 118.61 | 93.85 | 100.02 |
| 102 01-07月 | 102.96 | 109.48 | 110.73 | 112.46 | 96.83 |
| 102 01 | 106.88 | 110.85 | 112.17 | 115.90 | 97.41 |
| 02 | 102.97 | 109.20 | 109.85 | 122.88 | 98.13 |
| 03 | 99.80 | 103.38 | 104.05 | 97.40 | 100.33 |
| 04 | 102.81 | 111.19 | 111.76 | 124.58 | 101.78 |
| 05 | 102.93 | 111.84 | 113.51 | 109.14 | 96.22 |
| 06 | 102.52 | 109.66 | 111.63 | 106.35 | 92.37 |
| 07 | 102.83 | 110.24 | 112.11 | 111.00 | 91.59 |

表 25 季節調整後各類貨品外銷訂單量指數（續）

| 年月別 | 5 | 6 | 7 | 8 | 9 | 10 |
|------------|-------------------|--------------------|--------|-----------------------------|------------------------------|--------------|
| | 皮革、 毛皮及其 製品 | 木材、 木製品及 編結品 | 紡織品 | 鞋帽傘、 人髮及羽 毛製品、 人造花 | 石料、膠 泥、水泥 、陶瓷、 玻璃製品 | 基本金屬 及其製品 |
| 97 | 108.82 | 141.16 | 110.06 | 88.44 | 69.02 | 91.17 |
| 98 | 93.35 | 119.03 | 93.53 | 63.48 | 76.14 | 87.33 |
| 99 | 110.71 | 95.14 | 98.35 | 96.55 | 80.23 | 95.72 |
| 100 | 100.00 | 100.00 | 100.00 | 100.00 | 100.00 | 100.00 |
| 101 | 94.63 | 126.04 | 101.29 | 83.94 | 120.53 | 102.21 |
| 101 01-07月 | 94.10 | 120.99 | 101.53 | 81.31 | 110.76 | 101.86 |
| 101 07 | 90.70 | 122.20 | 100.50 | 75.85 | 117.82 | 98.83 |
| 08 | 94.01 | 132.67 | 108.95 | 81.52 | 125.56 | 93.64 |
| 09 | 95.01 | 121.44 | 99.16 | 86.99 | 135.58 | 102.91 |
| 10 | 96.87 | 154.45 | 97.47 | 88.36 | 139.99 | 102.83 |
| 11 | 101.34 | 130.83 | 99.36 | 91.70 | 136.32 | 106.58 |
| 12 | 89.61 | 126.14 | 99.79 | 89.46 | 133.53 | 107.61 |
| 102 01-07月 | 96.26 | 118.45 | 101.55 | 82.74 | 131.62 | 100.09 |
| 102 01 | 93.93 | 124.25 | 99.83 | 84.42 | 137.82 | 103.83 |
| 02 | 87.56 | 134.91 | 96.22 | 88.99 | 135.83 | 99.27 |
| 03 | 101.35 | 126.43 | 100.37 | 81.82 | 149.82 | 97.57 |
| 04 | 95.40 | 104.95 | 101.64 | 84.32 | 124.92 | 97.17 |
| 05 | 107.04 | 118.86 | 109.40 | 78.91 | 127.24 | 100.02 |
| 06 | 93.38 | 107.13 | 102.42 | 82.42 | 120.91 | 100.51 |
| 07 | 95.15 | 112.60 | 100.95 | 78.27 | 124.78 | 102.28 |

表 26 季節調整後各地區（國家）外銷訂單量指數（續）

| 年月別 | 亞洲 | | | | | |
|------------|--------|--------|---------------|--------|--------------------|-----------------|
| | 合計 | 亞 | | 小計 | 東協六國 ^{註1} | |
| | | 日本 | 中國大陸 (含香港) | | 新加坡 | 印尼、馬來西 菲、泰、越 |
| 97 | 79.69 | 88.48 | 79.02 | ... | 53.64 | ... |
| 98 | 86.15 | 92.38 | 86.98 | ... | 65.31 | ... |
| 99 | 104.99 | 119.67 | 103.73 | ... | 89.49 | ... |
| 100 | 100.00 | 100.00 | 100.00 | ... | 100.00 | ... |
| 101 | 101.42 | 96.59 | 101.46 | ... | 112.41 | ... |
| 101 01-07月 | 99.50 | 98.14 | 98.28 | ... | 109.07 | ... |
| 101 07 | 100.97 | 99.39 | 99.85 | ... | 109.43 | ... |
| 08 | 101.43 | 96.06 | 102.97 | ... | 110.54 | ... |
| 09 | 105.85 | 95.17 | 108.69 | ... | 111.42 | ... |
| 10 | 102.96 | 95.43 | 102.64 | ... | 117.40 | ... |
| 11 | 106.51 | 92.52 | 110.69 | ... | 121.93 | ... |
| 12 | 103.87 | 92.91 | 104.50 | ... | 124.10 | ... |
| 102 01-07月 | 100.62 | 86.98 | 103.04 | ... | 116.09 | ... |
| 102 01 | 103.26 | 92.53 | 105.49 | ... | 117.38 | ... |
| 02 | 100.04 | 88.20 | 100.17 | ... | 120.16 | ... |
| 03 | 99.48 | 86.09 | 101.28 | ... | 115.56 | ... |
| 04 | 100.34 | 82.25 | 105.77 | 112.62 | 113.06 | 0.00 |
| 05 | 99.97 | 84.28 | 103.82 | 112.59 | 111.42 | 0.00 |
| 06 | 100.66 | 87.99 | 101.78 | 115.72 | 119.07 | 0.00 |
| 07 | 100.56 | 87.51 | 102.98 | 114.46 | 115.99 | 0.00 |

註1：自97年4月起亞洲地區另分出東協六國(包含印尼、馬來西亞、菲律賓、泰國、越南及新加坡)；97年3月以前，新加坡以外之東協五國併入其他亞洲地區。

表 25 季節調整後各類貨品外銷訂單量指數（續）

| 年月別 | 11 | 12 | 13 | 14 | 15 |
|------------|--------|--------|--------|---------------|--------|
| | 電子產品 | 機 械 | 電機產品 | 資 訊 與 通訊產品 | 家用電器 |
| 97 | 75.47 | 67.39 | 88.35 | 69.13 | 131.96 |
| 98 | 75.93 | 50.62 | 92.59 | 72.26 | 98.62 |
| 99 | 96.97 | 78.60 | 115.43 | 92.24 | 94.61 |
| 100 | 100.00 | 100.00 | 100.00 | 100.00 | 100.00 |
| 101 | 102.31 | 99.37 | 99.10 | 102.21 | 82.83 |
| 101 01-07月 | 100.67 | 98.77 | 95.75 | 99.57 | 86.82 |
| 101 07 | 102.23 | 103.98 | 99.69 | 102.21 | 77.81 |
| 08 | 100.07 | 94.29 | 95.76 | 95.92 | 71.06 |
| 09 | 102.21 | 104.20 | 101.99 | 102.17 | 73.56 |
| 10 | 102.20 | 100.64 | 101.82 | 101.53 | 76.55 |
| 11 | 110.29 | 101.35 | 108.31 | 112.76 | 81.28 |
| 12 | 108.23 | 100.62 | 111.08 | 117.18 | 83.74 |
| 102 01-07月 | 102.60 | 96.82 | 90.10 | 102.99 | 74.51 |
| 102 01 | 106.94 | 105.22 | 103.11 | 109.39 | 95.35 |
| 02 | 100.11 | 99.68 | 92.44 | 103.11 | 75.81 |
| 03 | 100.07 | 99.43 | 91.34 | 95.70 | 77.47 |
| 04 | 101.67 | 97.02 | 84.56 | 102.77 | 77.93 |
| 05 | 101.47 | 94.75 | 85.11 | 103.07 | 70.89 |
| 06 | 103.76 | 91.22 | 86.61 | 103.25 | 67.00 |
| 07 | 104.16 | 90.42 | 87.51 | 103.66 | 57.12 |

表 26 季節調整後各地區（國家）外銷訂單量指數（續）

| 年月別 | 亞 洲 | | 歐 洲 | | | | |
|------------|------------|-------------------|--------|--------|----------|--------|------------|
| | 中 東 地 區 | 其 他 亞洲地區 註1 | 合 計 | 小 計 | 歐 元 區 註2 | | |
| | | | | | 德 國 | 荷 蘭 | 其 他 歐元區 |
| 97 | 66.49 | ... | 85.60 | ... | 90.68 | 74.57 | ... |
| 98 | 62.53 | ... | 82.78 | ... | 89.64 | 85.84 | ... |
| 99 | 79.41 | ... | 96.69 | ... | 100.47 | 116.91 | ... |
| 100 | 100.00 | ... | 100.00 | ... | 100.00 | 100.00 | ... |
| 101 | 100.09 | ... | 102.90 | ... | 89.15 | 79.31 | ... |
| 101 01-07月 | 103.13 | ... | 101.47 | ... | 91.33 | 79.14 | ... |
| 101 07 | 97.44 | ... | 102.85 | ... | 84.47 | 86.96 | ... |
| 08 | 91.29 | ... | 97.36 | ... | 86.52 | 82.83 | ... |
| 09 | 98.16 | ... | 98.01 | ... | 87.70 | 76.40 | ... |
| 10 | 91.49 | ... | 96.44 | ... | 82.90 | 78.23 | ... |
| 11 | 96.40 | ... | 108.49 | ... | 78.62 | 77.04 | ... |
| 12 | 101.85 | ... | 124.28 | ... | 94.71 | 83.21 | ... |
| 102 01-07月 | 103.41 | ... | 101.49 | ... | 83.08 | 80.48 | ... |
| 102 01 | 89.75 | ... | 113.22 | ... | 89.23 | 82.31 | ... |
| 02 | 114.59 | ... | 103.89 | ... | 81.65 | 84.52 | ... |
| 03 | 107.38 | ... | 97.36 | ... | 79.84 | 88.07 | ... |
| 04 | 98.97 | 83.60 | 99.35 | 102.39 | 82.47 | 72.24 | 120.79 |
| 05 | 104.05 | 85.76 | 97.12 | 100.21 | 78.03 | 75.98 | 116.29 |
| 06 | 103.74 | 86.92 | 98.55 | 98.79 | 85.99 | 81.05 | 113.21 |
| 07 | 105.36 | 87.95 | 100.92 | 101.30 | 84.35 | 79.16 | 117.17 |

註1：自97年4月起亞洲地區另分出東協六國（包含印尼、馬來西亞、菲律賓、泰國、越南及新加坡）；97年3月以前，新加坡以外之東協五國併入其他亞洲地區。

註2：自97年4月起歐洲地區另分出歐元區（含其他歐元區）及非歐元區（含其他非歐元區）；歐元區17個國家（截至2011/01/01）包含德國、法國、義大利、荷蘭、比利時、盧森堡、愛爾蘭、希臘、西班牙、葡萄牙、奧地利、芬蘭、斯洛伐尼亞、賽普勒斯、馬爾他、斯洛伐克、愛沙尼亞。

表 25 季節調整後各類貨品外銷訂單量指數（續完）

| 年月別 | 16 運輸工具 及其設備 | 17 精密儀器 、鐘錶 、樂器 | 18 家 具 | 19 玩具、娛 樂用品、 體育用品 | 20 其 他 |
|------------|--------------------|--------------------------|-----------|----------------------------|-----------|
| 97 | 97.75 | 71.26 | 118.41 | 91.50 | 102.66 |
| 98 | 73.54 | 78.15 | 89.24 | 77.45 | 95.30 |
| 99 | 91.23 | 100.16 | 106.06 | 94.45 | 96.29 |
| 100 | 100.00 | 100.00 | 100.00 | 100.00 | 100.00 |
| 101 | 106.66 | 101.89 | 103.15 | 120.69 | 112.34 |
| 101 01-07月 | 103.40 | 96.92 | 100.82 | 117.01 | 108.41 |
| 101 07 | 102.14 | 97.91 | 101.09 | 120.17 | 104.44 |
| 08 | 113.24 | 101.23 | 92.18 | 116.43 | 108.23 |
| 09 | 112.68 | 113.02 | 108.73 | 119.83 | 120.77 |
| 10 | 107.77 | 109.27 | 108.71 | 126.30 | 118.55 |
| 11 | 113.41 | 110.78 | 108.29 | 140.01 | 121.02 |
| 12 | 109.01 | 109.93 | 114.08 | 126.69 | 120.57 |
| 102 01-07月 | 105.36 | 97.87 | 103.95 | 113.87 | 112.27 |
| 102 01 | 107.23 | 95.57 | 107.17 | 136.27 | 120.97 |
| 02 | 106.97 | 97.36 | 100.43 | 120.36 | 128.08 |
| 03 | 105.61 | 98.01 | 99.62 | 113.02 | 107.84 |
| 04 | 105.19 | 101.60 | 103.51 | 112.99 | 103.78 |
| 05 | 100.47 | 96.60 | 100.76 | 100.47 | 108.66 |
| 06 | 105.36 | 97.67 | 107.42 | 110.74 | 106.25 |
| 07 | 106.69 | 98.30 | 108.77 | 103.21 | 110.34 |

表 26 季節調整後各地區（國家）外銷訂單量指數（續完）

| 年月別 | 非 歐 元 區 註2 | | | 非 洲 | 大 洋 洲 | 其 他 地 區 |
|------------|------------|--------|----------------|--------|--------|---------|
| | 小 計 | 英 國 | 其 他 非 歐 元 區 | | | |
| 97 | ... | 128.86 | ... | 90.63 | 92.01 | 136.32 |
| 98 | ... | 96.49 | ... | 68.14 | 83.86 | 94.01 |
| 99 | ... | 104.15 | ... | 81.44 | 93.31 | 101.48 |
| 100 | ... | 100.00 | ... | 100.00 | 100.00 | 100.00 |
| 101 | ... | 83.71 | ... | 111.10 | 103.18 | 91.63 |
| 101 01-07月 | ... | 86.20 | ... | 112.28 | 100.17 | 101.83 |
| 101 07 | ... | 85.59 | ... | 99.20 | 96.67 | 84.54 |
| 08 | ... | 83.58 | ... | 103.35 | 93.67 | 73.22 |
| 09 | ... | 81.07 | ... | 106.68 | 111.04 | 80.00 |
| 10 | ... | 75.65 | ... | 117.61 | 114.08 | 78.27 |
| 11 | ... | 78.11 | ... | 107.66 | 107.36 | 85.42 |
| 12 | ... | 82.78 | ... | 111.92 | 110.86 | 69.80 |
| 102 01-07月 | ... | 81.39 | ... | 127.50 | 111.37 | 70.81 |
| 102 01 | ... | 82.52 | ... | 125.81 | 113.12 | 69.65 |
| 02 | ... | 79.11 | ... | 131.75 | 114.30 | 67.05 |
| 03 | ... | 80.53 | ... | 138.10 | 104.01 | 69.86 |
| 04 | 89.25 | 74.40 | 0.00 | 121.69 | 111.16 | 73.00 |
| 05 | 93.10 | 77.64 | 0.00 | 129.76 | 117.28 | 72.87 |
| 06 | 98.10 | 85.79 | 0.00 | 141.63 | 115.03 | 68.58 |
| 07 | 99.76 | 89.74 | 0.00 | 103.75 | 104.72 | 74.63 |

註2：自97年4月起歐洲地區另分出歐元區(含其他歐元區)及非歐元區(含其他非歐元區)；歐元區17個國家(截至2011/01/01)包含德國、法國、義大利、荷蘭、比利時、盧森堡、愛爾蘭、希臘、西班牙、葡萄牙、奧地利、芬蘭、斯洛凡尼亞、賽普勒斯、馬爾他、斯洛伐克、愛沙尼亞。

核定機關:行政院主計處
 調查編號:處普三字第 0990007053 號
 調查週期:定期按月調查
 核定有效期間:至民國 102 年 12 月底止

經濟部 外銷訂單快報

中華民國 年 月份 (資料月)

本調查依「統計法」規定辦理，受查廠商有據實詳盡填報義務，所作資料僅作貿易整體分析應用，個別資料絕對保密。

一、外銷相關資料

| 截至上月底止尚未交貨之外銷訂單餘額 (1) | 月份外銷訂單金額 (將本金額依貨品/國家別詳填於第二問項) (2) | 月份實際出口金額 | | 月份取消之外銷訂單金額 (5) | 截至 月底止尚未交貨之外銷訂單餘額 (6)=(1)+(2)-(3)-(4)-(5) |
|--------------------------|--------------------------------------|----------|----------|--------------------|----------------------------------------------|
| | | 由國內出口(3) | 由海外出口(4) | | |
| 美元 | 美元 | 美元 | 美元 | 美元 | 美元 |

二、資料月外銷訂單金額：
 1.運往海外關係企業之原材料、零配件、半成品或製成品亦應列計
 2.金額如為新台幣或其他外幣者，請依當期中央銀行匯率折算美元計列
 單位：美元

| 外銷訂單金額 | | 貨品類別及代號 | | | | |
|--------|-----------------------|-------------|----|----|----|----|
| 地區別 | | | | | | |
| 美 洲 | 美 國 (01) | | | | | |
| | 加 拿 大 (02) | | | | | |
| | 中 南 美 (03) | | | | | |
| 亞 洲 | 日 本 (04) | | | | | |
| | 大陸 (含香港) (05) | | | | | |
| | 東協 新加坡 (06) | | | | | |
| | 六國 印尼、馬來西亞、菲、泰、越 (8A) | | | | | |
| | 中東地區 (07) | | | | | |
| | 其他亞洲地區 (8B) | | | | | |
| 歐 洲 | 歐 元 區 | 德 國 (09) | | | | |
| | | 荷 蘭 (11) | | | | |
| | | 其他歐元區(12A) | | | | |
| | 非歐 元 區 | 英 國 (10) | | | | |
| | | 其他非歐元區(12B) | | | | |
| | 非 洲 (13) | | | | | |
| | 大 洋 洲 (14) | | | | | |
| | 其 他 地 區 (15) | | | | | |
| | 合 計 (16) | | 美元 | 美元 | 美元 | 美元 |
| | 各貨品海外生產比 (%) | | | | | |

一、貨品類別及代號：(以上貨品類別如有異動，請劃掉後依下列資料更正)

- | | | | | |
|----------------|----------------------|---------------------|--------------|------------------|
| 1. 動植物及其產品 | 5. 皮革、毛皮及其製品 | 9. 石料、膠泥、水泥、陶瓷、玻璃製品 | 13. 電機產品 | 17. 精密儀器、鐘錶、樂器 |
| 2. 調製食品、飲料及菸酒類 | 6. 木材、木製品及編結品 | 10. 基本金屬及其製品 | 14. 資訊與通信產品 | 18. 家具 |
| 3. 化學品 | 7. 紡織品 | 11. 電子產品 | 15. 家用電器 | 19. 玩具、娛樂用品及體育用品 |
| 4. 塑膠、橡膠及其製品 | 8. 鞋、帽、傘、人髮及羽毛製品、人造花 | 12. 機械 | 16. 運輸工具及其設備 | 20. 其他 |

二、歐元區國家：

德國、法國、義大利、荷蘭、比利時、盧森堡、愛爾蘭、希臘、西班牙、葡萄牙、奧地利、芬蘭、斯洛凡尼亞、塞普勒斯、馬爾他、斯洛伐克、愛沙尼亞。(截至 2011/1/1 止)

※ 請務必勾選

三、資料月訂單之生產方式：(單選)

- 1 完全由國內生產
 2 完全由海外生產
 3 皆有生產，其中海外生產比_____%

四、預估下月訂單較資料月：(單選)

- 4 增加 5 持平 6 減少 月增減_____%

預估第 季較上季：(單選)

- 28 增加 29 持平 30 減少 季增減_____%

五、資料月訂單較上月增加之原因：(可複選)

- 7 產品競爭力提升
 8 國外市場需求增加
 9 匯率變動
 10 訂單旺季
 11 接獲長期訂單
 12 接獲新產品訂單
 13 配額限制放寬
 14 預期價格變動(指原物料或成品價格)
 15 其他(請說明原因)_____

六、資料月訂單較上月減少之原因：(可複選)

- 16 國外之競爭
 17 國外市場需求減少
 18 匯率變動
 19 訂單淡季
 20 上月接獲長期訂單
 21 配額限制緊縮
 22 預期價格變動(指原物料或成品價格)
 23 非經濟因素(原因)_____

七、資料月訂單中透過網路下單的比率 _____%

| | |
|-----------|------|
| 廠商編號 | ☆ |
| 101 年外銷實績 | 百萬美元 |
| 填表人姓名 | |
| 聯絡電話 | |
| 傳真號碼 | |

每月五日以前請填妥上月份資料對摺後利用所附貼紙或用膠水黏妥(請勿用訂書機)投郵或以傳真機傳送，謝謝您的合作。

傳真號碼：(02)23510144, 23587064, 23414060, 23918131

各類外銷貨品包括範圍

| 貨品類別 | H. S. 號列 | 包括範圍 |
|----------------------|----------|--------------------------------------------------------------------------------------------------------------------------------------------------------|
| 1. 動植物及其產品 | 01~14 | 活動物、肉及食用雜碎、魚類、甲殼類、乳製品；禽蛋；天然蜜；球莖、根、食用蔬菜、食用果實及堅果；咖啡、茶、馬黛茶及香料；穀類、製粉工業產品；麥芽；澱粉、油料種子及含油質果實；(不含動植物油脂及其分解物；調製食用油脂；動植物蠟) |
| 2. 調製食品、飲料及菸酒類 | 16~24 | 肉、魚或其他水產品之調製品；糖及糖果；可及可可製品；穀類、粉、澱粉或奶之調製食品；植物之調製品，雜項調製食品；飲料、酒類及醋；調製動物飼料、菸(包括菸葉及菸類)及菸葉代用品。 |
| 3. 化學品 | 28~38 | 基本化工原料(化學原素、基本酸、鹼、鹽類)、石油化學品、化學肥料及土壤改良劑、其他化學原料。 染料、顏料及塗料、藥品、化粧品及清潔用品、石油煉製品、煤製品、炸藥及煙火藥製品(不包括軍用)、農藥、非食用油、脂、膏、蠟、其他化學製品。 電子零組件上游原料(如矽晶圓、砷化鎵晶圓、二極體晶粒)。 |
| 4. 塑膠、橡膠及其製品 | 39~40 | 橡膠製品、塑膠製品(包括人造皮革或皮革代用品)、(不含橡膠塑膠製鞋靴及其零配件)。 乙烯聚合物(如 EVA、LLDPE、LDPE、HDPE)、苯乙烯聚合物(如 PS、ABS 樹脂)、聚丙烯(PP)、聚氯乙烯(PVC)等聚合物。 |
| 5. 皮革、毛皮及其製品 | 41~43 | 皮革、毛皮、假熟皮及其成衣、服飾品等製品(包括半成品)、及皮革或重組皮革製品(包括半成品)、鞍及輓具；(不含皮鞋及其零配件)。 |
| 6. 木材、木製品及編結品 | 44~46 | 製材、單板、合板及組合木材、木竹籐製品裝飾品(不含家具及其附件、木製鞋靴及其零配件、軟木製鞋靴及其零配件)。 |
| 7. 紡織品 | 50~63 | 絲、羊毛、動物毛、棉花、絲紡織品、毛紡織品、棉紡織品、合成纖維紡織品、再生纖維紡織品、人造纖維絲(棉)、其他纖維紡織品、特殊紡織品。 針織或編鉤織成衣、非針織或編鉤成衣、其他服飾品、其他紡織製品、特殊紡織製品(不含紡織鞋靴及其零配件)。 |
| 8. 鞋、帽、傘、人髮及羽毛製品、人造花 | 64~67 | 靴鞋、綁腿或類似品及此類物品之零件；帽類及其零件；雨傘、陽傘、手杖、鞭、馬鞭及其零件、已整理之羽毛、羽絨及其製品；人造花；人髮製品。 |
| 9. 石料、膠泥、水泥、陶瓷、玻璃製品 | 68~70 | 石料、膠泥、水泥、石棉、雲母或類似材料之製品；陶瓷產品；玻璃及玻璃器皿。 |
| 10. 基本金屬及其製品 | 72~83 | 鋼鐵及其製品；銅及其製品、鎳及其製品、鋁及其製品、鉛及其製品、鋅及其製品、錫及其製品、其他卑金屬及其製品；瓷金(不含金屬家具)。 |

各類外銷貨品包括範圍(續)

| 貨品類別 | H. S. 號列 | 包括範圍 |
|------------------|---------------------------------------------------------------------------------------------------------------------------------------------------------------------------------------------------------------------------------------------------------------------------------|---------------------------------------------------------------------------------------------------------------------------------------------------------------------------------|
| 11. 電子產品 | 8470;8518-8524;8525-8010;8527-8529; 8532-8534;8540-8542;8543-9040 | 監視器、液晶螢幕、液晶電視、觸控螢幕、液晶(或微型)投影機、數位機上盒、遊戲機、數位相框、記憶卡、隨身碟;收銀機、郵資機、售票機及附有計算裝置之類似機器。積體電路及微阻件、印刷電路板、DRAM、FLASH、發光二極體(LED)、太陽能電池(solar cell)、電容器、電阻器(電阻電熱器除外)、熱離子器、光陰極管、二極體、電晶體、微音器、揚聲器。 |
| 12. 機械 | 84 減(8402-1910;8403;8407-1000; 8409-1000;8411-1100-2200; 8414-5100-6000;8415;8418-1000-6950, 6990-9990;8419-1910, 4010, 8100; 8421-1200;8422-1100;8427-2011;842810; 842840;8450;8451-1000, 2110-2130; 8470-8471;8473-2100, 3000-5000; 8476-8920;8480-3000) | 鍋爐、機器、機械用具及其零件(不含電扇、冷藏機、家用洗碗碟機、乾洗機等)。 |
| 13. 電機產品 | 842810;842840;8501-8504;8514-8515; 8531;8535-8538;8544-8547 | 電源供應器、升降機、升降梯、電動機、發電機及其組件、變壓器、變流器、工業或實驗室電爐及烘箱、電音響、電路開關、保護電路或聯接電路用之電氣用具、絕緣電線、電纜及其他絕緣電導體、碳電極、碳刷、燈碳極、電池碳極及其他電氣用石墨或碳製品。 |
| 14. 資訊與通信產品 | 8471;8517;852550;852560;8526 | 電腦(桌上型、筆記型、平板)、手機、PDA、電子書、衛星定位系統(GPS)、DVD 播放器、光學閱讀機、有線電話或電報器具、傳輸器具、具有接收器具之傳輸器具、雷達器具、無線電遙控器具。 |
| 15. 家用電器 | 8414-5100;841510;841810-841829; 8422-1100;8450;8451-1000;8451-2110-2130; 8508-8510;8513;8516;8539 | 電扇、冷藏機、家庭用洗碗碟機、家庭用或洗衣店之洗衣機、乾洗機、家用電動用具、刮鬍刀、剪髮器、自備能源(如乾電池、蓄電池、磁電機)之手提電燈、電熱水器、燈泡、冷陰極管。 |
| 16. 運輸工具及其設備 | 86~89 | 船舶、鐵路車輛、汽車及機車、航空器、自行車、其他運輸工具。 |
| 17. 精密儀器、鐘錶、樂器 | 90~92 | 光學、照相、電影、計量、檢查、精密、內科或外科儀器及器具、鐘錶、樂器及上述物品之零件及附件。 液晶顯示器(LCD)、背光模組、導光板。 |
| 18. 傢具 | 9401~9404 | 家具、寢具、褥、褥支持物、軟墊及類似充填家具、醫用家具。 |
| 19. 玩具、娛樂用品及體育用品 | 95 | 玩具、遊戲品與運動用品及其零件與附件、聖誕樹用燈串。 |
| 20. 其他 | 其他 | 動植物油脂及其分解物;調製食用油脂;礦產品(含汽油、柴油、燃料油)、電腦主機板、動植物蠟、珠寶及貴金屬製品、鑄幣、紙漿、廢紙、紙及紙板、紙製品、印刷品、其他雜項工業製品、一般電池、鋰電池。 |

