

106年貿易局辦理（含自辦及委辦）之各項訓練或研討會參與人數性別統計分析

一、自行辦理之各項研討會、說明會及訓練課程參與人員之性別統計

106年本局自行辦理之各項研討會、說明會及訓練課程參加人數共4,933人，男性2,009人(占40.73%)，女性參與人數2,924人(占59.27%)。觀察近五年女性參與人數比率，介於59.27%至63.16%間，106年偏低惟仍近6成，差異不大(詳見圖1、圖2)。

圖1 106年本局自辦訓練參與人數性別統計

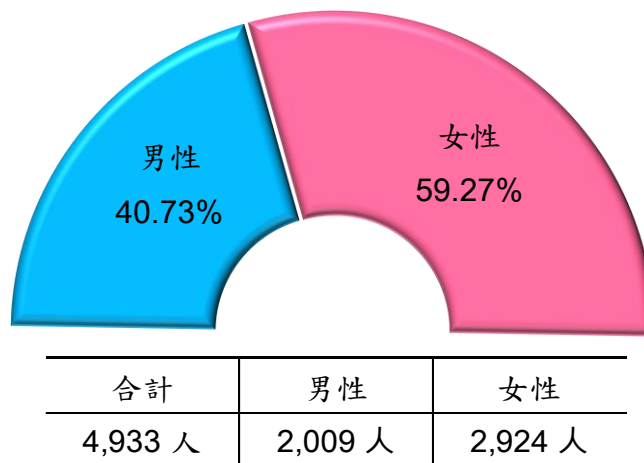
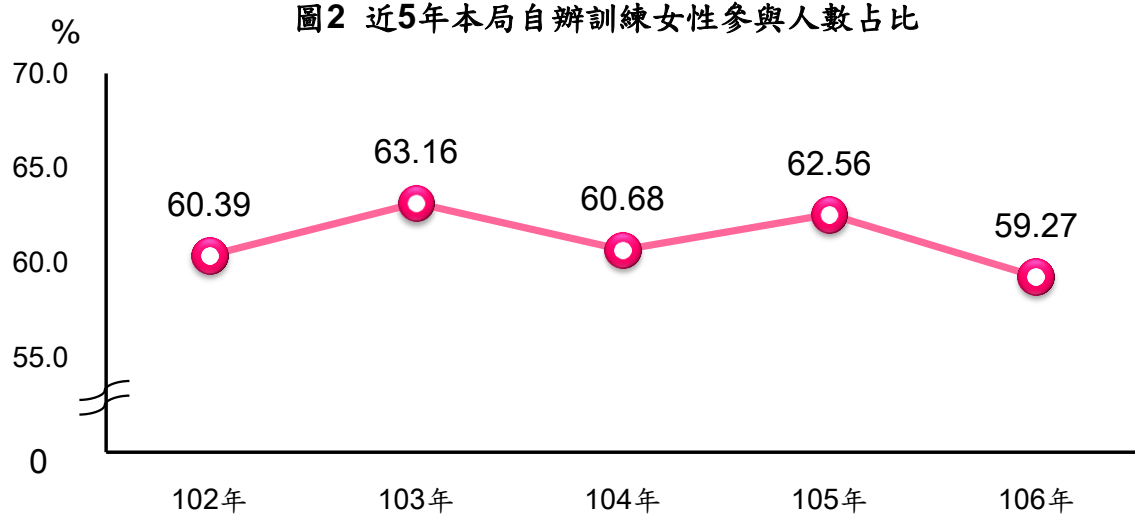


圖2 近5年本局自辦訓練女性參與人數占比



106年自辦經貿課程—持續辦理進出口貿易管理、貿易糾紛處理與風險規避、出口管制業務、國際貿易實務經驗系列專題演講、雙邊貿易

投資協定、貿易法…等研討或說明會，俾使對貿易政策與規定充分瞭解。一般課程則含括資訊安全教育訓練、環境教育、電腦班、語文班、廉政宣導、個人資料保護、防災教育、心理諮商、影片欣賞…等訓練課程，以提升本局同仁知能知識。

為利上下年度統計結果的比較，茲將本局自行辦理之各項會議或課程按屬性區分：行政管理課程(含危機管理、政策溝通與協調…等)、人力培訓(含資訊、環境教育、影片欣賞、參訪、組織學習、性別主流化…等)、貿易政策宣導(含貿易法規、稅務、管制規定…等)、國際經貿推廣(含對外拓銷計畫…等)、國內外貿易現況及發展(含對我國產業之影響分析)等五大類課程進行觀察，詳如表 1。

表1 貿易局自行辦理之各項研討會、說明會及訓練課程
參加人員男女比率統計—按會議或課程屬性分

單位：人

	105年				106年				
	合計	男性	女性	百分比 (%)	合計	增減率 (%)	男性	女性	百分比 (%)
總計	6,151	2,303	3,848	62.56	4,933	-19.80	2,009	2,924	59.27
行政管理課程	862	300	562	65.20	781	-9.40	228	553	70.81
人力培訓	2,200	710	1,490	67.73	1,689	-23.23	578	1,111	65.78
貿易政策宣導	2,278	902	1,376	60.40	1,119	-50.88	494	625	55.85
國際經貿推廣	575	278	297	51.65	931	61.91	499	432	46.40
國內外貿易現況及發展	236	113	123	52.12	413	75.00	210	203	49.15

資料來源：經濟部國際貿易局

若按參與人數成長情形觀察，106年本局自行辦理之各項會議或課程參與人數共 4,933 人，較上年減少 1,218 人或年增率-19.80%，主要以「貿易政策宣導」類減少 1,159 人(年增率-50.88%)最多，係因「戰

略性高科技貨品(SHTC)輸出入管理宣導說明會」、「產證管理說明會」、「進出口貿易管理說明會」等課程(106年計1,222人參與)改為委託辦理，課程屬性轉換所致。其次為「人力培訓」類減少511人(年增率-23.23%)，係因上年「環境教育演講」、「WTO遠距教學」課程(106年無)計370人參與所致。此外，「國際經貿推廣」類增加356人(年增率61.91%)表現亮眼，主因「國際貿易實務經驗」系列專題演講496人參與所致。

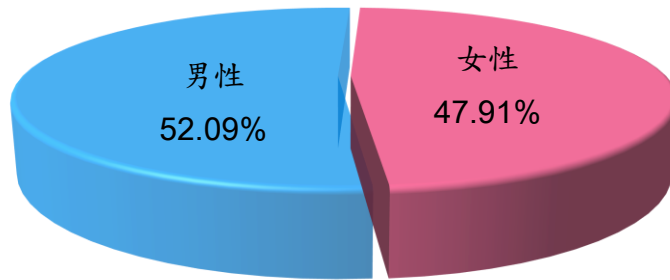
若按女性參與人數比率觀察，106年本局自行辦理之各項研討會、說明會及訓練課程女性整體參與率達59.27%，較上年62.56%，減少3.28個百分點。五大類課程以「行政管理」類及「人力培訓」類女性參與比率較高，分別達70.81%及65.78%，此兩大類課程培訓對象以本局同仁為主，應與本局女性同仁居多有關；其餘三大類課程女性參與比率介於46.40%至55.85%間，均值約50%，男女參與率各半，其變動差異推測與課程或研討會類型有關。

二、委託辦理之各項展覽、培訓及研討會等業務參與人員之性別統計

106年本局委託執行單位辦理之各項展覽、培訓及研討會等業務，參與人數共46,621人，男性參與人數24,285人(占52.09%)，女性參與人數22,336人(占47.91%)。觀察近五年女性參與人數比率略低於五成，介於44.70%至49.96%間(詳見圖3、圖4)。

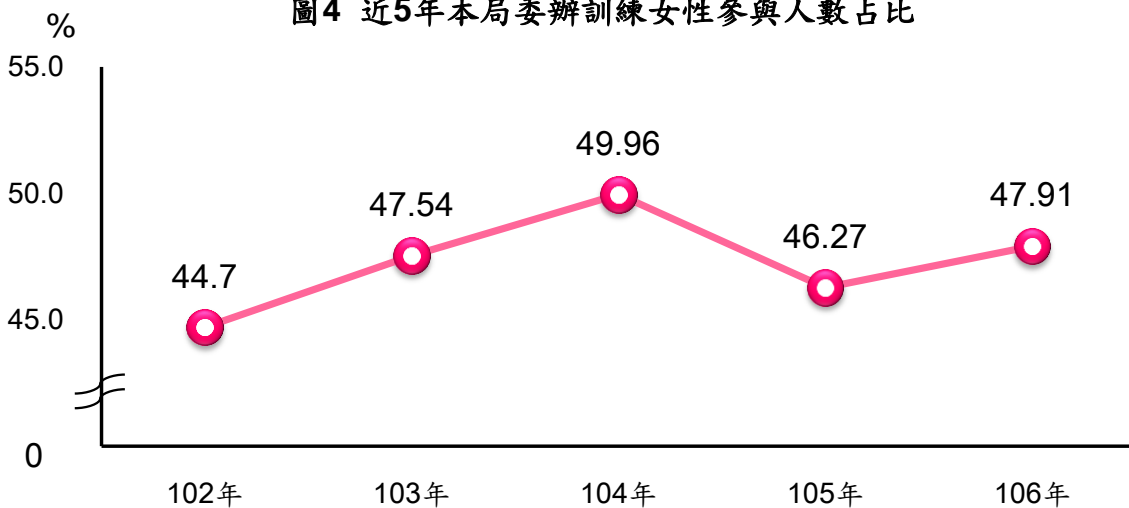
106年委辦經貿課程，除積極推動新南向政策(新南向系列商機研討會、新南向各國臺灣形象展、清真認證與市場商機…)外，持續辦理戰略性高科技貨品(SHTC)輸出入管理宣導說明會、產證管理說明會等貿易政策宣導，並加強辦理出口拓銷(各式產業會展、拓銷團及採購大會、補助業界開發國際市場計畫、網路行銷研討會、中小企業海外市場發展系列講座、台灣精品獎選拔…)，以協助廠商媒合商機。另辦理短期經貿及語言專班、國際企業經營班、台灣經貿網會員教育訓練、會展人才-院校培訓、高中校園講座…等課程，積極培訓人才。

圖3 106年本局委辦訓練參與人數性別統計



合計	男性	女性
46,621 人	24,285 人	22,336 人

圖4 近5年本局委辦訓練女性參與人數占比



為利上下年度統計結果比較，同前將本局委託辦理之各項展覽、培訓及研討會或課程按屬性區分為：專案座談、研討或演講(含品牌台灣計畫一系列座談…等)、人力培訓(含國經班、國企班、經貿網教育訓練…等)、貿易政策宣導(含貿易法規、稅務、管制規定…等)、國際經貿推廣(含對外拓銷計畫…等)、國內外貿易現況及發展(含對我國產業之影響分析)等五大類課程進行觀察，詳如表 2。

表2 貿易局委託辦理之各各項展覽、培訓及研討會等業務
參加人員男女比例統計表—按會議或課程屬性分

單位：人

	105年				106年				
	合計	男性	女性	百分比 (%)	合計	增減率 (%)	男性	女性	百分比 (%)
總計	47,628	25,589	22,039	46.27	46,621	-2.11	24,285	22,336	47.91
專案座談、研討或演講	19,938	10,997	8,941	44.84	23,334	17.03	12,627	10,707	45.89
人力培訓	11,902	5,243	6,659	55.95	10,860	-8.75	4,926	5,934	54.64
貿易政策宣導	3,283	1,794	1,489	45.35	3,592	9.41	1,683	1,909	53.15
國際經貿推廣	11,559	7,001	4,558	39.43	7,911	-31.56	4,511	3,400	42.98
國內外貿易現況及發展	946	554	392	41.44	924	-2.33	538	386	41.77

資料來源：經濟部國際貿易局

若按參與人數成長情形觀察，106年本局委託辦理之各項展覽、培訓及研討會整體參加人數共46,621人，較上年減少1,007人，年增率-2.11%，主要以「國際經貿推廣」類減少3,648人(年增率-31.56%)最多，係因105年有多個(呼和浩特、天津、長春、南京、廣州)「台灣名品博覽會或交易會」，致比較基期較高。其次為「人力培訓」類減少1,042人或年增率-8.75%，係因105年辦理許多場次「TPP訓練課程、座談會及研討會」(106年無)，與106年「短期經貿及特殊語言專題班」參與人數較105年多等因素綜合影響。「專案座談、研討或演講」類較上年增加3,396人，年增率17.03%，為參與人數唯一正成長之五類課程，係因106年落實新南向政策，辦理多場「新南向ing系列各國商機研討會」、「新南向各國產業及競爭力調查商機研討會」及系列講座等，致參與人數大幅成長。

若按女性參與人數比率觀察，106年本局委託辦理之各項展覽、培訓及研討會女性整體參與率47.91%，較上年46.27%增加1.64個百分

點，五大課程類女性參與比率介於 41.77%至 54.64%間，略低於 50%，惟差異不大，僅「國內外貿易現況及發展」類 41.77%最低，應與課程(如「2017 年當前國際經貿新情勢研討會」、「美國經濟政策對臺灣之影響」女性參與比率偏低) 內容相關；兩年女性參與比率變動，以「貿易政策宣導」較上年增加 7.79 個百分點最多。

由於兩性平權的觀念近年來備受重視，未來本局仍將加強宣導鼓勵女性人員參與所辦理之相關培訓課程，將性別參與比率列入重要參考指標，亦作為往後規劃不同屬性課程之參考依據。