

批發、零售及餐飲業營業額調查之查編方法說明

一、查編目的

為了解批發、零售及餐飲業之營運變動，按月蒐集營業額資料，編製營業額指數，提供政府釐訂經濟決策及施政之參據，並作為業者訂定經營方針、擴展業務之參考。

二、調查對象

(一)調查週期：本調查按月定期辦理。

(二)調查範圍：凡在台閩地區從事批發業、零售業及餐飲業之公民營企業均屬調查範圍。

(三)調查對象：凡在台閩地區從事上列調查範圍之公司行號，且設有固定營業場所之企業單位均為調查對象。

三、調查項目

商品營業額

四、調查表式

根據上項調查項目設計各業別動態調查表。

五、抽樣方法及樣本家數

(一)抽樣母體：以最新之工商普查綜合資料檔為主，編訂母體檔。

(二)抽樣方法：按「中華民國行業標準分類」將批發業按小類別，零售業中除綜合商品零售業按細類別，以及487其他無店面零售業增列4871電子購物及郵購業細類別外，餘按小類別；餐飲業按細類別5611餐館業、5620外燴及團膳承包業及5631飲料店業，以普查全年營業收入為基準，各業採用「分業截斷抽樣法」。

(三)樣本家數：共抽取樣本約3,800家。

六、調查資料時間

凡靜態資料以各該月底情況為準，動態資料則以各該月營運合計數為準。

七、調查週期與調查方式

每月調查一次，本調查以通信調查法為主，兼採傳真、網路調查法為輔。

八、資料處理

每月回收之調查表，先以人工逐項審核，再以電腦建檔、檢誤，俟資料無誤後，始進行編算各類資料處理。

九、推計方法

採基準環比連鎖法推估。即以前後2個月相同樣本營業額之變動比率，乘以上月母體營業額估計值，即得當月之母體估計值。其公式如下：

$${}_t Y_{ij} = {}_{t-1} Y_{ij} \times \frac{{}_t S_{ij}}{{}_{t-1} S_{ij}}$$

$${}_t Y_i = \sum_j Y_{ij}$$

${}_t Y_i$: 第i中業第t月營業額推估值

${}_t Y_{ij}$: 第i中業第j小業第t月營業額推估值

${}_{t-1} Y_{ij}$: 第i中業第j小業第t-1月營業額推估值

${}_t S_{ij}$: 第i中業j小業第t月相同樣本營業額

${}_{t-1} S_{ij}$: 第i中業j小業第t-1月相同樣本營業額

十、指數編製

(一)指數基期：以105年各月平均為基期，編成各業之營業額指數。

(二)各業指數

$$\frac{\text{月營業額}}{\text{105年基期年平均月營業額}} \times 100 = \text{原指數}$$

$$\frac{\text{原指數}}{\text{各業物價指數}} \times 100 = \text{營業額指數}$$

為消除物價變動因素，批發業以躉售物價指數，零售業以商品類消費者物價指數，餐飲業以外食費消費者物價指數加以平減。

十一、調查結果報告

按月發布資料及編製批發、零售及餐飲業動態統計月報電子書。



DATE 110.09.27

110年8月批發、零售及餐飲業營業額統計

一、批發業營業額

1. 與上月比較：8月批發業營業額為1兆315億元，較上月增加2.4%，經季節調整後增加4.0%。
2. 與上年同月比較：批發業營業額年增17.2%，其中機械器具批發業年增20.6%，主因手機相關零組件拉貨動能轉強，以及遠距應用需求持續，帶動晶片、記憶體、電腦、平板出貨暢旺，加以半導體產品價格調漲所致；建材批發業年增43.6%，主因下游需求續旺且鋼品價格續居高檔所致；化學材料批發業年增33.4%，主因市場需求動能續強，石化及塑膠產品價量齊揚所致；汽機車批發業年增9.5%，主因國內疫情趨緩，經銷商提車量增加所致；藥品及化粧品批發業年增7.7%，主因疫情帶動相關篩檢試劑等產品需求增加所致。
3. 累計1至8月與上年同期比較：批發業營業額為7兆8,598億元，年增17.2%。

表1 批發業主要行業營業額變動

單位：億元；%

行業別	110年8月			110年1~8月		
	營業額	月增率	年增率	營業額	年增率	構成比
總計	10 315	2.4	17.2	78 598	17.2	100.0
機械器具業(註1)	4 523	6.2	20.6	32 867	21.2	41.8
建材業	1 244	-2.8	43.6	9 205	34.4	11.7
食品、飲料及菸草業	1 073	5.8	0.5	7 908	1.1	10.1
汽機車業	632	-7.4	9.5	5 654	9.0	7.2
藥品及化粧品業	586	2.9	7.7	4 650	5.5	5.9
化學材料業	553	-0.4	33.4	4 380	29.7	5.6
家用器具及用品業(註2)	460	-11.9	-0.4	4 449	7.5	5.7
布疋及服飾品業	296	13.3	2.9	2 294	4.8	2.9
綜合商品業	254	5.5	7.9	1 969	10.9	2.5
其他批發業(註3)	695	0.9	16.2	5 222	24.5	6.6

註：1.機械器具業：包括電腦、手持行動裝置、電子與電力設備、機械及其配備等

2.家用器具及用品業：包括電器、家具、攝影器材、黃金白銀貴金屬等

3.其他批發業：包含文教及育樂用品批發業、燃料批發業等5項小業別

二、零售業營業額

1. 與上月比較：8月零售業營業額為3,198億元，較上月增加5.3%，經季節調整後增加8.5%。
2. 與上年同月比較：

- (1) 零售業營業額年減4.3%(若不計列汽機車零售業，則年減4.2%)，其中汽機車零售業因進入傳統的民俗月淡季，加上兩年落點差異(上年農曆7月始於8月19日，今年落在8月8日)，致年減4.7%；布疋及服飾品零售業年減8.7%，主因疫情導致門市來客數減少，加以上年同月有振興方案帶動，比較基期較高所致；藥品及化粧品零售業年減10.3%，主因門市來客數減少，惟線上業績成長抵銷部分減幅；家用器具及用品零售業年減6.2%，主因疫情影響民眾外出消費意願，惟珠寶、手錶銷售攀升，抵銷部分減幅；電子購物及郵購業年增17.6%，主因受惠父親節、七夕情人節、中元節及中秋節提前送禮等商機挹注，推升營業額創歷年同月新高；燃料零售業年增12.7%，主因國內油價較上年同月上漲所致。
- (2) 綜合商品零售業年減7.9%，其中百貨公司隨8月防疫政策鬆綁，人潮逐漸回流，營收較7月回升，惟較上年同月仍減18.9%；超級市場及量販店因逢中元節採購旺季，營業額皆創歷年同月新高，分別年增10.6%及4.1%；便利商店因疫情導致消費人潮較上年同月減少，加上上年同月部分業者配合振興券擴大促銷活動比較基期較高，致年減13.2%；其他綜合商品零售業亦因外出消費人潮較上年同月減少，年減23.9%。
3. 累計1至8月與上年同期比較：零售業營業額為2兆5,391億元，年增2.4%。

表2 零售業主要行業營業額變動

單位：億元；%

行業別	110年8月			110年1~8月		
	營業額	月增率	年增率	營業額	年增率	構成比
總計	3 198	5.3	-4.3	25 391	2.4	100.0
綜合商品零售業	1 080	12.0	-7.9	8 282	-1.2	32.6
百貨公司	233	52.9	-18.9	1 909	-7.6	7.5
超級市場	237	3.1	10.6	1 678	8.8	6.6
便利商店	289	-3.9	-13.2	2 385	-1.0	9.4
量販店	236	11.8	4.1	1 611	3.6	6.3
其他	85	21.3	-23.9	700	-13.6	2.8
汽機車業	506	-11.8	-4.7	4 378	3.2	17.2
非店面零售業(註1)	305	-0.4	13.2	2 416	14.8	9.5
電子購物及郵購業	233	-0.7	17.6	1 827	19.5	7.2
食品、飲料及菸草業	241	11.1	-2.7	1 820	1.7	7.2
燃料零售業	216	7.5	12.7	1 574	10.8	6.2
資通訊及家電設備業	212	-9.1	-1.8	1 736	8.1	6.8
布疋及服飾品業	209	36.6	-8.7	1 734	-0.8	6.8
藥品及化粧品業	150	7.6	-10.3	1 242	-1.5	4.9
家用器具及用品業	148	12.3	-6.2	1 109	1.2	4.4
其他零售業(註2)	131	10.5	-17.4	1 099	-4.7	4.3

註：1.非店面零售業係指行業標準分類「487其他非店面零售業」

2.其他零售業包含文教教育樂用品、建材及其他專賣零售業等3項小業別

三、餐飲業營業額

1. 與上月比較：8月餐飲業營業額548億元，較上月增加28.8%，經季節調

整後增加22.4%。

2. **與上年同月比較**：餐飲業營業額年減25.7%，其中餐館業雖因疫情管制措施調降，餐廳客流量較上月增加，惟仍需配合防疫規定降載量能，加上商務與宴會客尚未全部回流，復以上年同月振興方案挹注，比較基期較高，致營業額年減26.9%；飲料店業亦因內用座位降載，咖啡及冰品等銷量減少，營業額年減17.3%；外燴及團膳承包業亦年減22.8%，主因防疫期間寺廟、會議及社團活動減少，外燴及團膳需求下滑所致。
3. **累計1至8月與上年同期比較**：餐飲業營業額為4,588億元，較上年同期減少10.0%。

表3 餐飲業營業額變動

單位：億元；%

行業別	110年8月			110年1~8月		
	營業額	月增率	年增率	營業額	年增率	構成比
總計	548	28.8	-25.7	4 588	-10.0	100.0
餐館業	459	29.5	-26.9	3 854	-9.7	84.0
飲料店業	73	32.1	-17.3	577	-9.4	12.6
外燴及團膳承包業	16	0.8	-22.8	157	-19.2	3.4

四、綜合分析及動向指數

1. **批發業**：8月批發業營業額為1兆315億元，創歷年單月新高，年增率17.2%，其中受惠終端需求續溫，手機相關零組件拉貨動能轉強，加上國際原物料價格高檔盤旋，致機械器具批發業年增20.6%，建材批發業年增43.6%，化學材料批發業年增33.4%；汽機車批發業年增9.5%，主因疫情趨緩，經銷商提車量增加所致；藥品及化粧品批發業年增7.7%，主因疫情帶動相關篩檢試劑等產品需求增加所致。綜計1至8月營業額為7兆8,598億元，創歷年同期新高，年增17.2%。
2. **零售業**：隨疫情降級管制措施逐步解封，實體通路人潮回流，消費力道漸次回穩，8月零售業營業額為3,198億元，較7月增加5.3%；惟與上年同月相比，則年減4.3%，主因今年疫情導致門市來客數較上年同月減少，加上進入傳統民俗月，影響汽車消費需求，復以上年同月業者搭配政府振興方案推出促銷活動，比較基期較高所致，其中百貨公司、便利商店、汽機車零售業、布疋及服飾品零售業分別年減18.9%、13.2%、4.7%、8.7%。電子購物及郵購業則年增17.6%，主因受惠節慶商機，推升送禮及採購需求；超級市場及量販店亦因逢中元節採購旺季，分別年增10.6%及4.1%。綜計1至8月營業額為2兆5,391億元，創歷年同期新高，年增2.4%。
3. **餐飲業**：受惠餐廳開放內用帶動食客回流，8月餐飲業營業額548億元，較7月增加28.8%；惟與上年同月相比，則年減25.7%，其中餐館業年減26.9%，主因餐館內用席次降載、商務與宴會客尚未全部回流，復以上年同月振興方案挹注，比較基期較高所致；飲料店業亦因內用座位限制，營業額年減17.3%；外燴及團膳承包業因寺廟、會議及社團活動減少，外燴及團膳需求下滑，致年減22.8%。綜計1至8月營業額為4,588億元，年減10.0%。
4. **展望9月份**：批發業受惠於國際景氣穩健向上，客戶端拉貨力道持續攀

升，國際原物料價格續居高檔，加上秋冬服飾鋪貨及耶誕節採購旺季來臨，預估營業額將續呈增勢；零售業及餐飲業則隨國內疫情趨於穩定，政府逐漸鬆綁管控措施，加上中秋節慶商機帶動，有助推升營收動能，惟全台尚未擺脫疫情陰霾，商場及餐廳仍需降載量能，社交聚餐頻率仍較疫情前縮減，加以上年同月政府振興方案效應基期較高，預估營業額較上年同月減少或持平。

5. **動向指數**：據受查廠商對110年9月營運看法，按家數計算之動向指數批發業為49.8、零售業為51.3、餐飲業為53.0；按營業額計算之動向指數批發業為52.4、零售業為49.7、餐飲業為45.2，顯示9月份批發業營業額將較上月增加，零售業及餐飲業營業額將較上月減少。

表4 批發、零售及餐飲業營業額動向指數

— 受查廠商對110年9月營運與上月比較之看法 —

行業別	按家數計算			按營業額計算				
	增加	持平	減少	增加	持平	減少		
批發業	49.8	12.3	75.0	12.7	52.4	12.6	79.4	7.9
零售業	51.3	16.0	70.5	13.5	49.7	12.1	75.3	12.6
餐飲業	53.0	22.1	61.9	16.1	45.2	15.8	58.8	25.5

說明：按家數(營業額)計之動向指數=預期增加家數(營業額)之比率+0.5*預期持平家數(營業額)之比率。
動向指數介於0與100之間，<50代表預期下滑，50代表中性持平，>50代表預期成長。

五、發布概況

1. 本新聞稿透過網際網路系統同步發送。
2. 110年9月份資料訂於110年10月25日下午4:00公布。

發言人：經濟部統計處 黃副處長偉傑

聯絡電話：(02)23212200#8500

電子郵件信箱：wjhuang2@moea.gov.tw

業務聯絡人：經濟部統計處 吳科長聲和

聯絡電話：(02)23212200#8513

電子郵件信箱：shwu2@moea.gov.tw

圖 1 批發業營業額及年增率

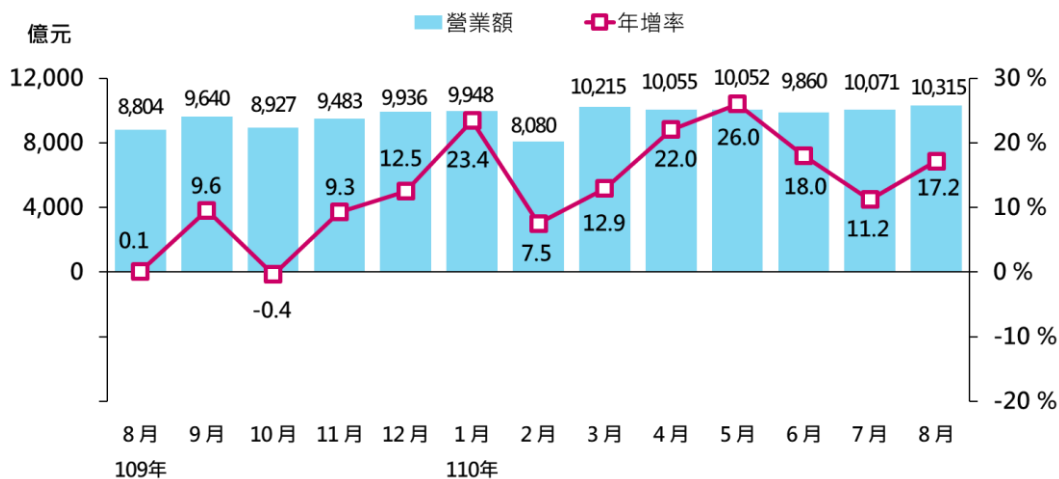


圖 2 零售業營業額及年增率

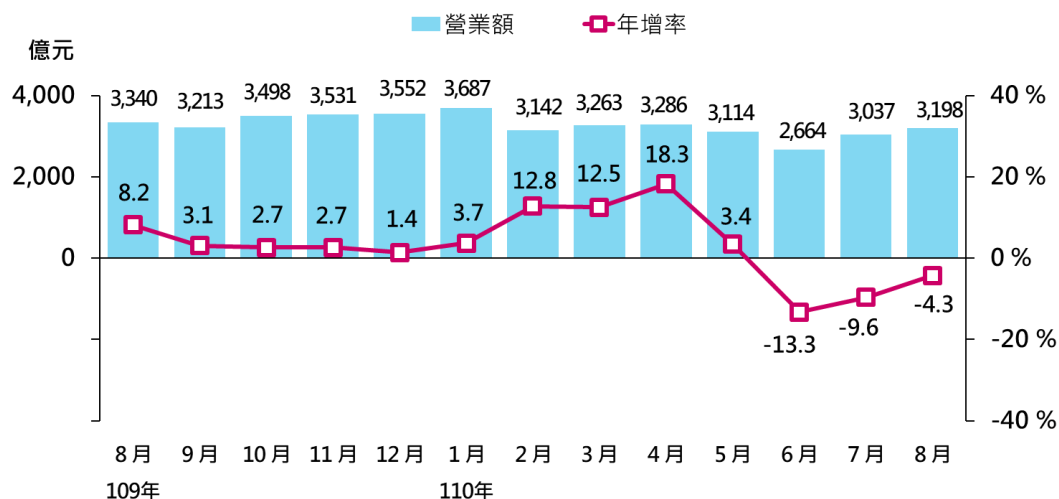


圖 3 餐飲業營業額及年增率

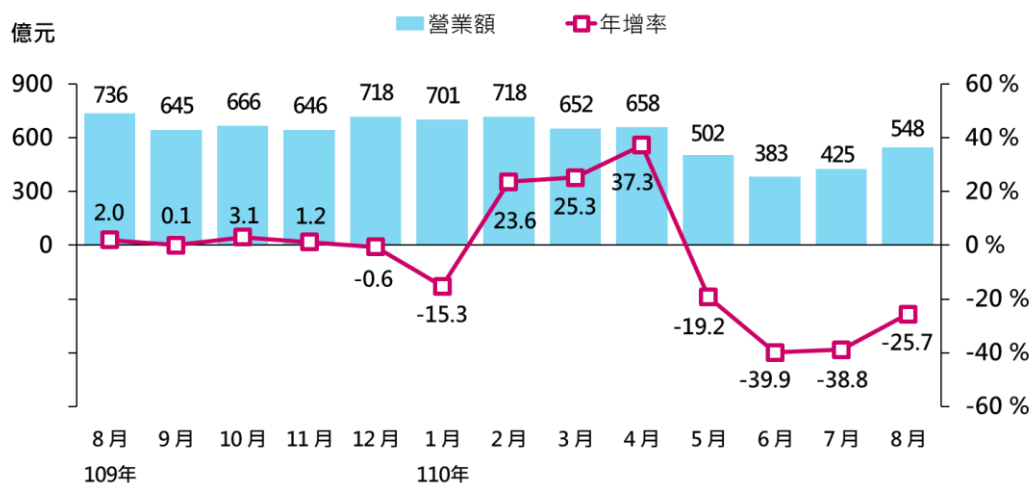


表1 批發業營業額 (1/3)

單位：億元；%

	批發業 合計		機械器具批發業		家用器具及 用品批發業		食品、飲料及 菸草製品批發業	
	(45~46)	年增率	(464)	年增率	(456)	年增率	(454)	年增率
99年	95,714	10.1	39,148	12.8	7,167	2.5	8,848	8.4
100年	98,386	2.8	39,359	0.5	7,107	-0.8	9,581	8.3
101年	96,636	-1.8	38,506	-2.2	6,624	-6.8	10,070	5.1
102年	97,349	0.7	37,992	-1.3	6,307	-4.8	10,573	5.0
103年	99,530	2.2	38,736	2.0	6,391	1.3	10,663	0.8
104年	95,549	-4.0	36,373	-6.1	6,244	-2.3	10,650	-0.1
105年	94,046	-1.6	34,806	-4.3	5,909	-5.4	11,093	4.2
106年	99,819	6.1	37,938	9.0	5,677	-3.9	11,322	2.1
107年	104,747	4.9	40,776	7.5	5,789	2.0	11,790	4.1
108年	102,495	-2.1	39,905	-2.1	5,770	-0.3	12,010	1.9
109年	105,066	2.5	42,961	7.7	6,149	6.6	11,823	-1.6
3月	9,047	7.8	3,735	18.4	511	3.2	954	1.2
4月	8,239	-1.0	3,415	10.7	565	-0.1	887	-4.9
5月	7,978	-6.5	3,244	-0.3	523	6.5	956	-6.4
6月	8,356	0.1	3,482	4.7	485	8.1	989	1.3
7月	9,055	0.0	3,762	3.8	547	22.1	1,105	3.3
8月	8,804	0.1	3,751	2.8	462	10.8	1,067	-1.4
9月	9,640	9.6	4,182	12.7	466	14.6	1,090	3.3
10月	8,927	-0.4	3,622	1.4	491	1.5	962	-3.3
11月	9,483	9.3	4,023	17.3	498	5.3	933	-4.9
12月	9,936	12.5	4,018	21.6	557	6.0	1,017	-1.7
110年 1~8月	78,598	17.2	32,867	21.2	4,449	7.5	7,908	1.1
1月 r	9,948	23.3	4,088	35.6	560	15.3	1,064	3.7
2月 r	8,080	7.3	3,223	18.8	559	0.0	893	6.5
3月 r	10,215	12.9	4,217	12.9	602	17.9	985	3.2
4月 r	10,055	22.0	4,175	22.3	637	12.7	967	9.0
5月 r	10,052	26.0	4,098	26.3	607	16.1	983	2.8
6月 r	9,860	18.0	4,286	23.1	502	3.6	930	-5.9
7月 r	10,071	11.2	4,257	13.2	522	-4.6	1,014	-8.2
8月 p	10,315	17.2	4,523	20.6	460	-0.4	1,073	0.5
	金額	%	金額	%	金額	%	金額	%
較上月增減	244	2.4	266	6.2	-62	-11.9	58	5.8
較上年同月增減	1,512	17.2	772	20.6	-2	-0.4	5	0.5
累計較上年同期增減	11,518	17.2	5,751	21.2	312	7.5	86	1.1
本年累計結構比	-	100.0	-	41.8	-	5.7	-	10.1

說明：1. 各行業類別括弧內數字為行業標準分類代碼(第10次修訂)

2. 其他批發業包含商品經紀業、農產原料及活動物批發業、燃料及相關產品批發業、其他專賣批發業

表1 批發業營業額 (2/3)

單位：億元；%

	建材批發業		布疋及服飾品 批發業		綜合商品批發業		汽機車及其零 配件、用品批發業	
	(461)	年增率	(455)	年增率	(452)	年增率	(465)	年增率
99年	9,694	14.1	5,342	-1.0	3,953	3.7	5,243	8.7
100年	10,449	7.8	5,042	-5.6	3,826	-3.2	6,212	18.5
101年	10,258	-1.8	4,768	-5.4	3,555	-7.1	6,144	-1.1
102年	10,363	1.0	4,803	0.7	3,354	-5.6	6,708	9.2
103年	10,940	5.6	4,650	-3.2	3,075	-8.3	7,258	8.2
104年	10,269	-6.1	4,621	-0.6	2,713	-11.8	7,300	0.6
105年	10,093	-1.7	4,336	-6.2	2,465	-9.1	7,826	7.2
106年	11,093	9.9	4,297	-0.9	2,601	5.5	8,035	2.7
107年	11,644	5.0	4,221	-1.8	2,793	7.4	7,953	-1.0
108年	10,964	-5.8	3,998	-5.3	2,705	-3.1	7,976	0.3
109年	10,757	-1.9	3,452	-13.6	2,742	1.3	8,321	4.3
3月	966	1.5	301	-10.1	222	1.6	700	6.8
4月	831	-12.8	223	-33.9	221	2.6	633	-0.5
5月	856	-7.1	216	-31.6	217	-5.3	595	-10.3
6月	840	-2.1	231	-24.5	219	-1.8	671	-1.0
7月	851	-7.2	296	-8.2	233	-3.2	678	-11.0
8月	866	-4.5	288	-17.0	236	2.3	577	8.2
9月	921	9.3	316	-2.4	240	7.9	734	11.5
10月	876	-6.1	320	-7.6	234	2.9	747	3.4
11月	982	5.0	307	-7.5	241	13.0	821	8.3
12月	1,127	7.5	320	-5.7	250	4.9	832	11.4
110年 1~8月	9,205	34.4	2,294	4.8	1,969	10.9	5,654	9.0
1月	1,029	33.7	343	-2.7	250	11.6	819	17.4
2月	871	0.0	296	5.0	223	8.8	558	-12.1
3月	1,111	14.9	310	3.1	252	13.5	803	14.8
4月	1,194	43.6	305	36.8	244	10.5	724	14.2
5月	1,255	46.6	258	19.5	260	19.7	757	27.3
6月	1,223	45.6	225	-2.5	245	11.9	680	1.3
7月 r	1,280	50.3	261	-11.7	241	3.7	682	0.5
8月 p	1,244	43.6	296	2.9	254	7.9	632	9.5
	金額	%	金額	%	金額	%	金額	%
較上月增減	-36	-2.8	35	13.3	13	5.5	-50	-7.4
較上年同月增減	377	43.6	8	2.9	19	7.9	55	9.5
累計較上年同期增減	2,354	34.4	106	4.8	193	10.9	468	9.0
本年累計結構比	-	11.7	-	2.9	-	2.5	-	7.2

說明：1. 各行業類別括弧內數字為行業標準分類代碼(第10次修訂)

2. 其他批發業包含商品經紀業、農產原料及活動物批發業、燃料及相關產品批發業、其他專賣批發業

表1 批發業營業額 (3/3)

單位：億元；%

	化學原材料及其製品批發業		藥品、醫療用品及化粧品批發業		文教育樂用品批發業		其他批發業	
	(462)	年增率	(457)	年增率	(458)	年增率		年增率
99年	4,713	20.0	4,061	6.8	2,472	3.1	5,073	14.4
100年	4,758	1.0	4,298	5.9	2,372	-4.0	5,382	6.1
101年	4,804	1.0	4,385	2.0	2,249	-5.2	5,272	-2.0
102年	4,992	3.9	4,501	2.6	2,152	-4.3	5,602	6.2
103年	5,394	8.0	4,692	4.3	2,070	-3.8	5,661	1.1
104年	5,166	-4.2	4,942	5.3	1,995	-3.6	5,277	-6.8
105年	5,118	-0.9	5,241	6.1	1,932	-3.2	5,227	-1.0
106年	5,485	7.2	5,748	9.7	1,839	-4.8	5,784	10.7
107年	5,845	6.6	5,973	3.9	1,783	-3.0	6,179	6.8
108年	5,386	-7.9	6,398	7.1	1,791	0.4	5,593	-9.5
109年	5,241	-2.7	6,824	6.7	1,830	2.2	4,966	-11.2
3月	473	2.5	661	17.4	137	-9.4	386	-16.0
4月	433	-6.0	546	-2.5	125	-6.2	359	-19.0
5月	408	-12.5	482	-8.4	134	-5.6	346	-31.0
6月	415	-2.9	514	1.4	141	-3.9	369	-17.7
7月	431	-8.2	560	5.0	173	14.7	420	-18.7
8月	415	-9.6	545	6.8	172	11.7	426	-15.8
9月	432	1.5	626	15.8	170	18.3	462	-1.0
10月	437	-5.8	635	10.8	157	6.1	447	-10.5
11月	477	5.6	567	9.0	162	14.8	471	6.2
12月	519	16.8	590	11.3	188	16.7	518	12.7
110年 1~8月	4,380	29.7	4,650	5.5	1,366	18.4	3,856	25.7
1月 r	511	34.8	654	10.8	184	27.1	446	15.3
2月 r	450	6.5	479	-5.6	136	7.9	392	5.4
3月 r	603	27.5	634	-4.1	193	40.5	505	30.8
4月 r	583	34.5	580	6.2	173	38.0	474	31.9
5月 r	571	39.8	588	21.9	162	20.9	513	48.1
6月 r	553	33.2	558	8.6	165	16.8	494	33.7
7月 r	556	28.8	570	1.9	181	4.6	508	21.0
8月 p	553	33.4	586	7.7	172	0.1	523	22.6
	金額	%	金額	%	金額	%	金額	%
較上月增減	-2	-0.4	16	2.9	-9	-5.0	15	3.0
較上年同月增減	138	33.4	42	7.7	0	0.1	97	22.6
累計較上年同期增減	1,002	29.7	244	5.5	212	18.4	789	25.7
本年累計結構比	-	5.6	-	5.9	-	1.7	-	4.9

說明：1. 各行業類別括弧內數字為行業標準分類代碼(第10次修訂)

2. 其他批發業包含商品經紀業、農產原料及活動物批發業、燃料及相關產品批發業、其他專賣批發業

表2 零售業營業額 (1/3)

單位：億元；%

	零售業				綜合商品零售業 (詳表3)		汽機車及其 零配件、 用品零售業	
	合計		不含汽機車		(471)	年增率	(484)	年增率
	(47~48)	年增率		年增率				
99年	32,876	5.1	28,433	3.7	9,011	6.7	4,443	14.4
100年	34,552	5.1	29,428	3.5	9,577	6.3	5,125	15.3
101年	34,939	1.1	29,800	1.3	10,026	4.7	5,139	0.3
102年	35,209	0.8	29,894	0.3	10,281	2.5	5,314	3.4
103年	36,209	2.8	30,473	1.9	10,774	4.8	5,736	7.9
104年	35,863	-1.0	30,062	-1.4	11,168	3.7	5,801	1.1
105年	36,244	1.1	30,131	0.2	11,647	4.3	6,113	5.4
106年	36,563	0.9	30,376	0.8	11,782	1.2	6,187	1.2
107年	37,371	2.2	31,364	3.3	12,226	3.8	6,007	-2.9
108年	38,523	3.1	32,150	2.5	12,727	4.1	6,373	6.1
109年	38,597	0.2	31,996	-0.5	12,921	1.5	6,601	3.6
3月	2,901	-3.5	2,380	-5.5	965	-0.5	521	7.0
4月	2,778	-10.2	2,285	-11.4	941	-8.5	493	-4.2
5月	3,012	-5.7	2,506	-5.7	1,033	-1.9	505	-6.0
6月	3,072	-1.3	2,493	-2.8	1,000	-1.5	579	5.6
7月	3,361	2.8	2,719	3.8	1,129	7.5	642	-1.4
8月	3,340	8.2	2,809	4.4	1,173	5.7	531	33.5
9月	3,213	3.1	2,671	3.0	1,051	3.0	542	3.9
10月	3,498	2.7	2,926	3.2	1,239	6.2	572	-0.2
11月	3,531	2.7	2,890	0.9	1,138	0.5	641	11.5
12月	3,552	1.4	2,948	3.2	1,111	1.8	604	-6.6
110年 1~8月	25,391	2.4	21,013	2.2	8,282	-1.2	4,378	3.2
1月	3,687	3.7	2,975	-0.8	1,151	-6.0	712	28.3
2月	3,142	12.8	2,727	15.1	1,076	17.4	415	-0.1
3月	3,263	12.5	2,628	10.4	1,016	5.3	635	22.0
4月	3,286	18.3	2,733	19.6	1,098	16.7	553	12.0
5月	3,114	3.4	2,577	2.8	1,040	0.7	537	6.3
6月	2,664	-13.3	2,218	-11.0	856	-14.3	446	-22.9
7月 r	3,037	-9.6	2,463	-9.4	964	-14.6	574	-10.6
8月 p	3,198	-4.3	2,691	-4.2	1,080	-7.9	506	-4.7
	金額	%	金額	%	金額	%	金額	%
較上月增減	160	5.3	228	9.3	116	12.0	-68	-11.8
較上年同月增減	-143	-4.3	-118	-4.2	-93	-7.9	-25	-4.7
累計較上年同期增減	588	2.4	452	2.2	-99	-1.2	136	3.2
本年累計結構比	-	100.0	-	82.8	-	32.6	-	17.2

說明：1. 各行業類別括弧內數字為行業標準分類代碼(第10次修訂)

2. 其他零售業包含文教樂用品零售業、建材零售業、其他專賣零售業

表2 零售業營業額 (2/3)

單位：億元；%

	食品、飲料及 菸草製品零售業		資通訊及家電 設備零售業		家用器具及 用品零售業		燃料及相關 產品零售業	
	(472)	年增率	(483+4741)	年增率	(474-4741)	年增率	(482)	年增率
99年	3,207	-2.8	2,940	-1.2	2,488	2.0	2,905	8.2
100年	3,143	-2.0	3,003	2.1	2,492	0.2	3,047	4.9
101年	3,162	0.6	2,996	-0.2	2,371	-4.9	3,066	0.7
102年	3,155	-0.2	2,852	-4.8	2,277	-3.9	3,138	2.3
103年	3,017	-4.4	2,767	-3.0	2,309	1.4	3,082	-1.8
104年	2,937	-2.6	2,682	-3.1	2,211	-4.3	2,350	-23.8
105年	2,830	-3.7	2,557	-4.6	2,021	-8.6	2,223	-5.4
106年	2,844	0.5	2,522	-1.4	1,881	-6.9	2,422	9.0
107年	2,847	0.1	2,446	-3.0	1,936	2.9	2,732	12.8
108年	2,880	1.2	2,379	-2.7	1,963	1.4	2,638	-3.5
109年	2,800	-2.8	2,403	1.0	1,795	-8.6	2,152	-18.4
3月	208	-8.8	184	-2.4	120	-24.2	171	-21.5
4月	203	-9.6	185	-6.1	116	-26.0	133	-39.9
5月	214	-10.8	201	1.3	135	-20.2	150	-35.5
6月	222	0.7	194	1.9	134	-13.5	173	-24.9
7月	224	-2.0	226	5.7	146	-6.6	194	-15.5
8月	248	-3.6	216	9.1	157	1.2	191	-14.9
9月	285	11.4	189	-3.8	158	2.7	184	-14.5
10月	250	2.4	189	-5.6	183	4.4	179	-18.0
11月	228	-2.1	208	1.8	170	-1.9	175	-17.2
12月	246	-1.9	211	14.2	187	4.4	192	-15.9
110年 1~8月	1,820	1.7	1,736	8.1	1,109	1.2	1,574	10.8
1月	265	-0.8	229	5.8	168	7.0	201	-9.3
2月	242	18.5	195	6.3	148	14.5	182	-2.1
3月	217	4.0	192	4.3	141	18.0	210	22.6
4月	215	5.5	210	13.4	158	35.6	206	54.8
5月	215	0.5	241	19.8	119	-11.8	191	27.2
6月	209	-5.6	224	15.6	96	-28.6	167	-3.4
7月 r	217	-3.1	233	3.0	131	-10.2	201	3.4
8月 p	241	-2.7	212	-1.8	148	-6.2	216	12.7
	金額	%	金額	%	金額	%	金額	%
較上月增減	24	11.1	-21	-9.1	16	12.3	15	7.5
較上年同月增減	-7	-2.7	-4	-1.8	-10	-6.2	24	12.7
累計較上年同期增減	30	1.7	130	8.1	14	1.2	153	10.8
本年累計結構比	-	7.2	-	6.8	-	4.4	-	6.2

說明：1. 各行業類別括弧內數字為行業標準分類代碼(第10次修訂)

2. 其他零售業包含文教樂用品零售業、建材零售業、其他專賣零售業

表2 零售業營業額 (3/3)

單位：億元；%

	布疋及服飾品零售業		藥品、醫療用品及化粧品零售業		其他非店面零售業				其他零售業	
	(473)	年增率	(475)	年增率	(487)	年增率	電子購物及郵購業 (4871) 年增率			年增率
99年	2,528	2.2	1,585	3.6	1,697	9.9	1,021	-	2,072	2.9
100年	2,593	2.6	1,648	3.9	1,803	6.3	1,100	7.7	2,123	2.4
101年	2,596	0.1	1,632	-1.0	1,883	4.4	1,155	5.0	2,067	-2.6
102年	2,540	-2.1	1,640	0.5	2,037	8.2	1,239	7.3	1,973	-4.6
103年	2,623	3.3	1,690	3.0	2,212	8.5	1,370	10.6	1,999	1.4
104年	2,645	0.8	1,722	1.9	2,348	6.2	1,459	6.5	1,999	0.0
105年	2,683	1.4	1,776	3.1	2,485	5.8	1,557	6.7	1,909	-4.5
106年	2,684	0.1	1,838	3.5	2,592	4.3	1,685	8.2	1,810	-5.2
107年	2,728	1.6	1,918	4.3	2,748	6.0	1,894	12.4	1,784	-1.5
108年	2,835	3.9	1,981	3.3	2,934	6.8	2,078	9.7	1,813	1.7
109年	2,880	1.6	1,990	0.5	3,293	12.2	2,412	16.1	1,762	-2.8
3月	164	-19.0	166	-3.9	271	20.8	195	24.5	129	-17.0
4月	165	-25.0	147	-8.3	256	14.2	183	19.1	138	-5.7
5月	226	0.4	140	-9.0	265	12.3	196	17.6	141	-4.2
6月	221	-1.2	153	-3.8	258	13.1	191	18.3	140	-3.2
7月	222	8.7	162	2.3	266	14.0	191	16.8	151	4.3
8月	229	13.3	167	4.1	270	14.4	199	16.4	158	7.7
9月	224	11.5	189	2.9	252	8.3	180	11.2	137	2.8
10月	284	16.1	192	3.2	258	4.4	185	10.0	151	0.2
11月	282	1.2	174	5.2	359	15.0	279	18.1	154	1.4
12月	342	14.9	173	1.1	319	13.0	239	15.3	166	-2.9
110年 1~8月	1,734	-0.8	1,242	-1.5	2,416	14.8	1,827	19.5	1,099	-4.7
1月	312	-1.9	164	-2.4	314	20.9	240	28.2	170	2.6
2月	302	48.5	159	1.5	268	3.3	196	4.3	154	18.5
3月	234	42.1	176	6.1	293	7.9	216	10.5	149	15.2
4月	256	55.1	165	12.4	280	9.3	205	11.9	146	5.8
5月	167	-26.2	155	10.1	327	23.0	247	26.0	123	-12.9
6月	102	-53.9	133	-13.1	324	25.7	255	33.7	108	-23.0
7月 r	153	-31.0	139	-14.1	306	15.4	235	23.3	118	-21.4
8月 p	209	-8.7	150	-10.3	305	13.2	233	17.6	131	-17.4
	金額	%	金額	%	金額	%	金額	%	金額	%
較上月增減	56	36.6	11	7.6	-1	-0.4	-2	-0.7	12	10.5
較上年同月增減	-20	-8.7	-17	-10.3	36	13.2	35	17.6	-28	-17.4
累計較上年同期增減	-14	-0.8	-19	-1.5	311	14.8	298	19.5	-54	-4.7
本年累計結構比	-	6.8	-	4.9	-	9.5	-	7.2	-	4.3

說明：1. 各行業類別括弧內數字為行業標準分類代碼(第10次修訂)

2. 其他零售業包含文教樂用品零售業、建材零售業、其他專賣零售業

表3 綜合商品零售業營業額 (1/2)

單位：億元；%

	綜合商品零售業 合計		百貨公司業		超級市場業	
	(471)	年增率		年增率		年增率
99年	9,011	6.7	2,511	8.3	1,291	4.4
100年	9,577	6.3	2,702	7.6	1,374	6.4
101年	10,026	4.7	2,800	3.6	1,443	5.0
102年	10,281	2.5	2,886	3.1	1,496	3.6
103年	10,774	4.8	3,061	6.1	1,562	4.4
104年	11,168	3.7	3,189	4.2	1,671	7.0
105年	11,647	4.3	3,331	4.5	1,812	8.4
106年	11,782	1.2	3,346	0.4	1,900	4.9
107年	12,226	3.8	3,401	1.6	1,985	4.5
108年	12,727	4.1	3,552	4.4	2,078	4.6
109年	12,921	1.5	3,541	-0.3	2,299	10.7
3月	965	-0.5	193	-21.4	211	30.0
4月	941	-8.5	234	-22.1	187	14.9
5月	1,033	-1.9	273	-6.3	185	8.5
6月	1,000	-1.5	251	-1.9	179	6.9
7月	1,129	7.5	285	10.3	192	6.6
8月	1,173	5.7	287	9.3	214	4.2
9月	1,051	3.0	285	9.6	191	7.5
10月	1,239	6.2	466	15.0	195	8.3
11月	1,138	0.5	393	-0.4	180	5.8
12月	1,111	1.8	331	4.2	191	8.6
110年 1~8月	8,282	-1.2	1,909	-7.6	1,678	8.8
1月	1,151	-6.0	311	-6.0	194	0.0
2月	1,076	17.4	316	50.3	180	0.5
3月	1,016	5.3	262	35.7	173	-18.1
4月	1,098	16.7	349	49.5	172	-8.0
5月	1,040	0.7	196	-28.3	252	36.5
6月	856	-14.3	89	-64.7	239	33.2
7月 r	964	-14.6	152	-46.5	230	20.0
8月 p	1,080	-7.9	233	-18.9	237	10.6
	金額	%	金額	%	金額	%
較上月增減	116	12.0	81	52.9	7	3.1
較上年同月增減	-93	-7.9	-54	-18.9	23	10.6
累計較上年同期增減	-99	-1.2	-156	-7.6	136	8.8
本年累計結構比	-	100.0	-	23.0	-	20.3

註：自100年9月份起健康捐納入營收

表3 綜合商品零售業營業額 (2/2)

單位：億元；%

	便利商店業		零售式量販業		其他綜合商品零售業	
	金額	年增率	金額	年增率	金額	年增率
99年	2,260	8.1	1,556	5.7	1,392	4.7
100年	2,401	6.2	1,656	6.4	1,444	3.7
101年	2,600	8.3	1,696	2.4	1,487	3.0
102年	2,668	2.6	1,702	0.4	1,529	2.8
103年	2,781	4.2	1,742	2.4	1,627	6.4
104年	2,823	1.5	1,811	4.0	1,673	2.9
105年	2,941	4.2	1,891	4.4	1,671	-0.2
106年	3,027	2.9	1,947	3.0	1,561	-6.6
107年	3,217	6.3	1,995	2.5	1,627	4.2
108年	3,316	3.1	2,101	5.3	1,679	3.2
109年	3,610	8.9	2,287	8.9	1,183	-29.5
3月	278	5.0	193	20.7	90	-34.3
4月	273	2.8	162	6.1	85	-42.3
5月	297	7.3	185	14.2	93	-39.0
6月	306	8.5	174	3.1	90	-36.4
7月	354	21.3	193	8.1	105	-25.9
8月	333	15.6	226	7.7	112	-21.8
9月	298	8.0	180	0.6	96	-24.2
10月	302	6.8	177	11.3	98	-29.3
11月	300	11.1	180	8.0	85	-34.8
12月	300	8.5	195	6.0	93	-31.6
110年 1~8月	2,385	-1.0	1,611	3.6	700	-13.6
1月	313	0.4	238	-5.1	96	-30.4
2月	294	13.9	199	16.5	87	-11.1
3月	300	7.9	177	-8.0	104	14.9
4月	296	8.4	172	6.0	109	28.1
5月	310	4.3	192	3.6	91	-2.8
6月	283	-7.4	187	7.6	59	-34.4
7月 r	301	-15.0	211	9.2	70	-32.9
8月 p	289	-13.2	236	4.1	85	-23.9
	金額	%	金額	%	金額	%
較上月增減	-12	-3.9	25	11.8	15	21.3
較上年同月增減	-44	-13.2	9	4.1	-27	-23.9
累計較上年同期增減	-25	-1.0	57	3.6	-110	-13.6
本年累計結構比	-	28.8	-	19.5	-	8.5

註：自100年9月份起健康捐納入營收

表4 餐飲業營業額

單位：億元；%

	餐飲業 合計		餐館		飲料店		外燴及團膳承包業	
	(56)	年增率	(5611)	年增率	(5631)	年增率	(5620)	年增率
99年	4,255	12.9	3,546	12.7	489	12.9	220	16.6
100年	4,839	13.7	4,044	14.0	546	11.7	249	13.1
101年	5,258	8.7	4,385	8.4	597	9.4	276	11.1
102年	5,609	6.7	4,616	5.3	685	14.7	308	11.7
103年	6,066	8.1	4,980	7.9	743	8.3	344	11.6
104年	6,538	7.8	5,347	7.4	813	9.5	378	9.8
105年	7,109	8.7	5,797	8.4	897	10.3	415	9.9
106年	7,374	3.7	6,020	3.9	939	4.7	415	0.0
107年	7,775	5.4	6,390	6.1	962	2.5	423	1.8
108年	8,116	4.4	6,695	4.8	994	3.3	426	0.9
109年	7,776	-4.2	6,498	-2.9	978	-1.6	299	-29.9
3月	521	-20.7	422	-22.0	75	-6.3	24	-33.4
4月	479	-22.8	389	-23.0	66	-16.6	25	-32.3
5月	621	-8.2	522	-6.7	74	-7.5	25	-33.0
6月	638	-7.0	530	-6.5	83	2.0	24	-34.1
7月	695	0.2	584	1.4	87	2.2	24	-27.0
8月	736	2.0	628	4.7	88	0.2	21	-40.0
9月	645	0.1	536	1.7	86	1.5	23	-29.7
10月	666	3.1	562	6.3	80	-2.4	25	-30.3
11月	646	1.2	538	2.8	81	2.9	27	-25.3
12月	718	-0.6	594	0.2	96	3.3	29	-23.7
110年 1~8月	4,588	-10.0	3,854	-9.7	577	-9.4	157	-19.2
1月	701	-15.3	589	-16.2	87	-4.9	25	-24.7
2月	718	23.6	620	26.4	82	15.8	16	-16.4
3月	652	25.3	545	29.1	85	13.6	22	-6.1
4月	658	37.3	550	41.5	82	25.0	25	3.5
5月	502	-19.2	421	-19.3	61	-18.5	21	-18.5
6月	383	-39.9	316	-40.4	51	-38.8	16	-32.6
7月 r	425	-38.8	354	-39.3	55	-36.6	16	-34.6
8月 p	548	-25.7	459	-26.9	73	-17.3	16	-22.8
	金額	%	金額	%	金額	%	金額	%
較上月增減	122	28.8	104	29.5	18	32.1	0	0.8
較上年同月增減	-189	-25.7	-169	-26.9	-15	-17.3	-5	-22.8
累計較上年同期增減	-512	-10.0	-415	-9.7	-60	-9.4	-37	-19.2
本年累計結構比	-	100.0	-	84.0	-	12.6	-	3.4

說明：1. 各行業類別括弧內數字為行業標準分類代碼(第10次修訂)

2. 本餐飲業不含5612餐食攤販業及5632飲料攤販業

表5 內需相關指標

	汽車 掛牌數 (台)	觀光客來台人數			結婚對數 (對)	95汽油 平均價 格 (元)	發行量加 權股價指 數 (平均) (點)	上市股 票日平 均 成交值 (億元)	觀光旅館	
		(千人次)	陸客	日客					客房 收入 (億元)	餐飲 收入 (億元)
108年	439,835	11,864	2,714	2,168	134,524	28.5	10,790	1,094	268	264
3月	32,391	1,079	270	216	11,180	28.3	10,445	1,014	23	21
4月	34,680	1,101	307	166	9,387	29.5	10,892	1,195	23	18
5月	37,829	1,040	316	167	13,106	30.2	10,574	1,059	22	22
6月	38,240	933	261	139	11,326	29.1	10,620	948	21	22
7月	48,427	989	322	146	10,432	28.8	10,846	1,072	23	20
8月	23,963	1,031	283	204	5,121	28.2	10,469	1,139	23	20
9月	32,854	794	116	190	11,656	28.3	10,816	1,095	20	21
10月	41,040	939	115	207	12,000	27.9	11,140	1,229	23	22
11月	40,704	990	97	217	12,497	28.1	11,559	1,224	24	23
12月	45,924	1,143	104	225	13,931	28.8	11,854	1,183	25	25
109年	457,454	1,378	111	270	121,702	23.5	12,074	1,863	145	209
1月	39,419	813	91	136	12,677	28.9	11,962	1,448	22	32
2月	27,350	357	6	114	11,092	27.1	11,624	1,318	10	12
3月	37,277	78	2	13	9,378	22.7	10,138	1,678	5	9
4月	30,822	3	0	0	6,939	18.8	10,329	1,509	4	7
5月	33,539	3	1	0	15,370	19.6	10,877	1,668	6	12
6月	41,395	7	1	0	6,889	22.6	11,490	1,839	10	15
7月	43,940	12	1	1	8,324	23.7	12,256	2,148	14	18
8月	34,846	19	1	1	6,583	23.9	12,743	2,185	17	20
9月	37,242	24	5	1	7,242	23.7	12,653	1,850	13	20
10月	39,791	19	2	1	12,384	23.5	12,818	1,667	16	21
11月	46,333	21	1	1	9,186	23.3	13,394	2,163	12	19
12月	45,500	22	1	1	15,638	24.4	14,277	2,585	15	23
110年 1~8月	293,020	83	6	6	69,461	28.1	16,721	4,178	65	96
1月	51,178	15	1	1	10,619	26.1	15,552	3,538	13	20
2月	27,174	13	1	1	7,710	26.7	16,081	3,301	15	20
3月	43,221	18	1	1	10,426	27.6	16,150	3,067	12	17
4月	37,901	18	1	1	7,547	28.2	17,115	4,339	14	17
5月	34,402	11	1	1	12,634	28.2	16,504	5,077	9	18
6月	27,931	3	0	0	7,977	28.9	17,283	4,701	2	3
7月	38,061	5	1	0	8,275	29.8	17,657	5,493	-	-
8月	33,152	-	-	-	4,273	29.6	17,131	3,580	-	-
		單位：%								
較上月增減	-12.9	97.2	83.0	91.8	-48.4	-0.7	-3.0	-34.8	-79.5	-81.3
較上年同月增減	-4.9	-53.4	-43.0	-48.0	-35.1	23.8	34.4	63.8	-81.1	-78.0
累計較上年同期增減	1.5	-93.5	-94.3	-97.9	-10.1	20.3	46.5	139.4	12.0	10.2

資料來源：車輛公會、內政部戶政司、經濟部能源局、台灣證券交易所



批發業動態調查

資料時間：民國 110 年 8 月

本調查依「統計法」規定辦理，受查單位有據實詳盡填報義務，查報資料僅供整體統計分析應用，個別資料絕對保密。

行業編號	樣本編號	營利事業統一編號

核定機關：行政院主計總處
 核定文號：主普管字第 1090401040 號
 調查類別：指定統計調查
 有效期間：民國 112 年 12 月底
 調查週期：按月

一、營業收入淨額：請以總額法填報

	110 年 7 月	110 年 8 月	備 註
營業收入淨額 (營收毛額扣除銷貨退回及折讓)	千元	千元	營業收入淨額：係指商品及服務之銷售收入(含外銷收入及網路銷售收入)，不包括國內外投資事業營業額。
外銷收入(含三角貿易)	千元	千元	係指銷售至我國境外之營業收入(含三角貿易)。

二、8 月營收較「上月」增減原因：(可複選)

增加原因	減少原因
<input type="checkbox"/> 1. 景氣佳	<input type="checkbox"/> 11. 景氣不佳
<input type="checkbox"/> 2. 週年慶活動	<input type="checkbox"/> 12. 商品銷售淡季
<input type="checkbox"/> 3. 民俗節慶	<input type="checkbox"/> 13. 國內需求減少
<input type="checkbox"/> 4. 公司規模擴大(門市、通路增加)	<input type="checkbox"/> 14. 代理結束
<input type="checkbox"/> 5. 商品促銷	<input type="checkbox"/> 15. 維修、盤點、暫停營業影響
<input type="checkbox"/> 6. 引進新品牌或新產品	<input type="checkbox"/> 16. 公司規模縮小(門市、通路減少)
<input type="checkbox"/> 7. 價格上漲(產品項目_____)	<input type="checkbox"/> 17. 價格下跌(產品項目_____)
<input type="checkbox"/> 8. 銷量增加(產品項目_____)	<input type="checkbox"/> 18. 銷量減少(產品項目_____)
<input type="checkbox"/> 9. 外銷增加(國別_____)	<input type="checkbox"/> 19. 外銷減少(國別_____)
<input type="checkbox"/> 10. 其他_____	<input type="checkbox"/> 20. 其他_____

三、110 年 8 月底營業據點(不含國外)共_____個

四、預估 9 月營收較 8 月(單選)：

1. 增加 2. 持平 3. 減少

五、8 月營收較「上年同月」增減原因：

請多利用網路填報，網址：
<https://dmz26.moea.gov.tw/gbweb>

填表人姓名：_____

填表人 Email：_____

統計處電話：

電話：_____

統計處傳真機：(02) 2358-7064、(02)2391-8776、

(02)2321-2200 轉

分機

傳真：_____

(02)2351-7294、(02)2397-2553、(02)2397-3449

聯絡統計員：



零售業動態調查

資料時間：民國 110 年 8 月

本調查依「統計法」規定辦理，受查單位有據實詳盡填報義務，查報資料僅供整體統計分析應用，個別資料絕對保密。

行業編號	樣本編號	營利事業統一編號

核定機關：行政院主計總處
 核定文號：主普管字第 1090401040 號
 調查類別：指定統計調查
 有效期間：民國 112 年 12 月底
 調查週期：按月

一、營業收入淨額：請以總額法填報

	110 年 7 月	110 年 8 月	備註
營業收入淨額 (營收毛額扣除銷貨退回及折讓)	千元	千元	營業收入淨額：商品及服務之銷售收入(含網路銷售收入)，不包括國內外投資事業營業額。
透過網路銷售之營業收入	千元	千元	係指企業透過網路，利用特定交易平臺、自行架設網站(網頁)或系統(含 EDI)進行商品或服務之接單、銷售作業；但不包括僅提供商品資訊查詢及利用電子郵件、社群網站傳遞訂單。

二、8 月營收較「上月」增減原因：(可複選)

增加原因	減少原因
<input type="checkbox"/> 1. 景氣佳	<input type="checkbox"/> 11. 景氣不佳
<input type="checkbox"/> 2. 週年慶活動	<input type="checkbox"/> 12. 商品銷售淡季
<input type="checkbox"/> 3. 民俗節慶	<input type="checkbox"/> 13. 國內需求減少
<input type="checkbox"/> 4. 公司規模擴大(門市、通路增加)	<input type="checkbox"/> 14. 代理結束
<input type="checkbox"/> 5. 商品促銷	<input type="checkbox"/> 15. 維修、盤點、暫停營業影響
<input type="checkbox"/> 6. 引進新品牌或新產品	<input type="checkbox"/> 16. 公司規模縮小(門市、通路減少)
<input type="checkbox"/> 7. 價格上漲(產品項目_____)	<input type="checkbox"/> 17. 價格下跌(產品項目_____)
<input type="checkbox"/> 8. 銷量增加(產品項目_____)	<input type="checkbox"/> 18. 銷量減少(產品項目_____)
<input type="checkbox"/> 9. 外銷增加(國別_____)	<input type="checkbox"/> 19. 外銷減少(國別_____)
<input type="checkbox"/> 10. 其他_____	<input type="checkbox"/> 20. 其他_____

三、110 年 8 月底營業據點(不含國外)共_____個

四、預估 9 月營收較 8 月(單選)：

1. 增加 2. 持平 3. 減少

五、8 月營收較「上年同月」增減原因：

六、8 月透過網路銷售之營業收入較「上月」增減原因：_____

七、8 月透過網路銷售之營業收入較「上年同月」增減原因：_____

請多利用網路填報，網址：

<https://dmz26.moea.gov.tw/gbweb>

填表人姓名：_____

填表人 Email：_____

統計處電話：

電話：_____

統計處傳真機：(02) 2358-7064、(02)2391-8776、

(02)2321-2200 轉

分機

傳真：_____

(02)2351-7294、(02)2397-2553、(02)2397-3449

聯絡統計員：



餐 飲 業 動 態 調 查

資料時間：民國 110 年 8 月

本調查依「統計法」規定辦理，受查單位有據實詳盡填報義務，查報資料僅供整體統計分析應用，個別資料絕對保密。

行業編號	樣本編號	營利事業統一編號

核定機關：行政院主計總處
 核定文號：主普管字第 1090401040 號
 調查類別：指定統計調查
 有效期間：民國 112 年 12 月底
 調查週期：按月

一、營業收入淨額：請以**總額法**填報

	110 年 7 月	110 年 8 月	備 註
營業收入淨額 (營收毛額扣除銷貨退回及折讓)	千元	千元	營業收入淨額：商品及服務之銷售收入(含網路銷售收入)，不包括國內外投資事業營業額。

二、8 月營收較「上月」增減原因：(可複選)

增加原因	減少原因
<input type="checkbox"/> 1. 景氣佳	<input type="checkbox"/> 11. 景氣不佳
<input type="checkbox"/> 2. 週年慶、旅展或其他促銷活動	<input type="checkbox"/> 12. 國內需求減少
<input type="checkbox"/> 3. 尾牙、餐會旺季、民俗節慶或婚宴增加	<input type="checkbox"/> 13. 餐會、婚宴減少
<input type="checkbox"/> 4. 公司規模擴大(門市、通路增加)	<input type="checkbox"/> 14. 公司規模縮小(門市、通路減少)
<input type="checkbox"/> 5. 新品牌或新產品上市	<input type="checkbox"/> 15. 市場競爭激烈
<input type="checkbox"/> 6. 氣候因素	<input type="checkbox"/> 16. 氣候因素
<input type="checkbox"/> 7. 團膳訂單增加	<input type="checkbox"/> 17. 團膳訂單減少
<input type="checkbox"/> 8. 營業天數較多	<input type="checkbox"/> 18. 營業天數較少
<input type="checkbox"/> 9. 座位增加或延長營業時間	<input type="checkbox"/> 19. 維修、盤點、暫停營業影響
<input type="checkbox"/> 10. 其他_____	<input type="checkbox"/> 20. 其他_____

三、110 年 8 月底營業據點(不含國外)共_____個

四、預估 9 月營收較 8 月(單選)：

1. 增加 2. 持平 3. 減少

五、8 月營收較「上年同月」增減原因：

請多利用網路填報，網址：

<https://dmz26.moea.gov.tw/gbweb>

填表人姓名：_____

填表人 Email：_____

統計處電話：

電話：_____

統計處傳真機：(02) 2358-7064、(02)2391-8776、

(02)2321-2200 轉

分機

傳真：_____

(02)2351-7294、(02)2397-2553、(02)2397-3449

聯絡統計員：