

110 年貿易局辦理（含自辦及委辦）之各項訓練 或研討會參與人數性別統計分析

一、自行辦理之各項研討會、說明會及訓練課程參與人員之性別統計

110 年本局自行辦理之各項研討會、說明會及訓練課程參加人數共 4,046 人，男性 1,443 人(占 35.66%)，女性參與人數 2,603 人(占 64.34%)。觀察近六年女性參與人數比率介於 58.79%至 66.85%間，近三年皆在 62%以上 (詳見圖 1、圖 2)。

圖1 110年本局自辦訓練參與人數性別統計

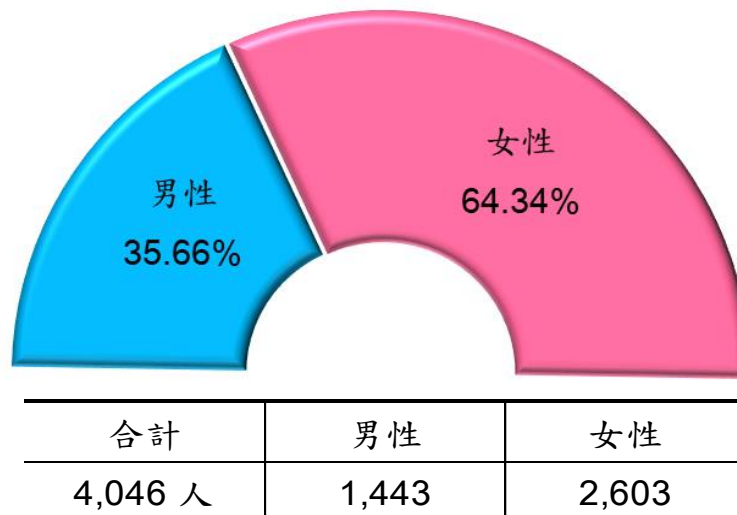
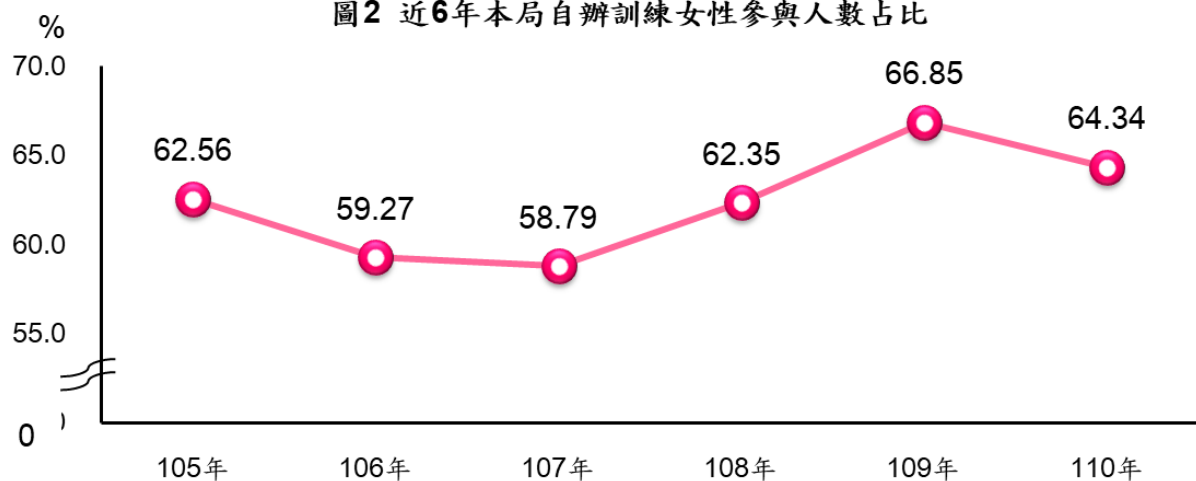


圖2 近6年本局自辦訓練女性參與人數占比



110 年本局自辦經貿課程，包括持續辦理貿易管理、貿易管理規定暨國際出口管制、原產地證明書管理、國際貿易糾紛判例解析、國際貿易實務經驗系列專題演講…等研討或說明會，俾使對貿易政策與規定充分瞭解。此外，一般課程則含括資訊安全教育訓練、環境教育、電腦班、語文班、廉政宣導、個人資料保護、防災教育、性平教育、員工協助方案系列…等訓練課程，以提升本局同仁知識與能力。

為利統計結果的比較分析，茲將本局自行辦理之各項會議或課程按屬性區分：行政管理課程(含公務機密、廉政宣導、個資保護…等)、人力培訓(含資訊、環境教育、影片欣賞、參訪、組織學習、性別主流化…等)、貿易政策宣導(含貿易法規、稅務、管制規定…等)、國際經貿推廣(含對外拓銷計畫…等)、國內外貿易現況及發展(含國際經貿情勢分析)等五大類課程進行觀察，詳如表 1。

表1 貿易局自行辦理之各項研討會、說明會及訓練課程
參加人員男女比率統計—按會議或課程屬性分

單位：人

	109年				110年				
	合計	男性	女性	百分比 (%)	合計	增減率 (%)	男性	女性	百分比 (%)
總計	4,099	1,359	2,740	66.85	4,046	-1.29	1,443	2,603	64.34
行政管理課程	328	101	227	69.21	465	41.77	143	322	69.25
人力培訓	1,686	550	1,136	67.38	1,663	-1.36	543	1,120	67.35
貿易政策宣導	1,579	498	1,081	68.46	1,641	3.93	605	1,036	63.13
國際經貿推廣	37	7	30	81.08	101	172.97	52	49	48.51
國內外貿易現況及發展	469	203	266	56.72	176	-62.47	100	76	43.18

資料來源：經濟部國際貿易局

若按參與人數成長情形觀察，110 年本局自行辦理之各項會議或課程參與人數共 4,046 人，較上年減少 53 人或年增率-1.29%，主要以「國內外貿易現況及發展」類減少 293 人(年增率-62.47%)最多，係因受新

冠肺炎（COVID-19）疫情影響嚴峻，有許多實體培訓課程取消或暫停舉辦所致。其次為「人力培訓」類減少 23 人(年增率-1.36%)。另「國際經貿推廣」類增加 64 人(年增率 172.97%)，係因 110 年增加「善用網路行銷拓展海外市場」系列專題研討會所致。

若按女性參與人數比率觀察，110 年本局自行辦理之各項研討會、說明會及訓練課程女性整體參與率達 64.34%，較上年 66.85%，減少 2.51 個百分點。五大類課程以「人力培訓」及「行政管理」類女性參與比率較高，分別達 69.25%及 67.35%，此二大類課程培訓對象以本局同仁為主，應與本局女性同仁居多有關；其餘三大類課程女性參與比率介於 43.18%至 63.13%間，均值約 50%，女性參與率過半，其變動差異推測與課程或研討會類型有關。

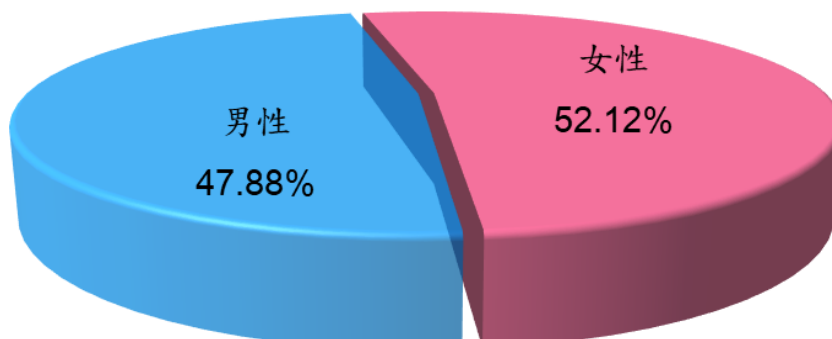
二、委託辦理之各項展覽、培訓及研討會等業務參與人員之性別統計

110 年本局委託執行單位辦理之各項展覽、培訓及研討會等業務，參與人數共 56,287 人，男性參與人數 26,950 人(占 47.88%)，女性參與人數 29,337 人(占 52.12%)。觀察近六年女性參與人數比率略介於 46.05%至 52.12%間，今年女性參與人數比率已連續第三年突破五成(詳見圖 3、圖 4)。

110 年委辦經貿課程，除積極推動新南向政策(新南向人才儲備專班、供應鏈移轉至新南向對貿易流向影響產業座談會、新南向環保政策與商機說明會…)外，持續辦理進出口貿易管理等貿易政策宣導，並加強辦理出口拓銷(各式會展、形象展、拓銷團及採購大會、整合行銷、商機說明會、補助業界開發國際市場計畫、台灣精品獎選拔…)，以協助廠商媒合商機。另辦理專案座談及研討會(商機分享會、亞洲美粧市場線上研討會、車聯網及電動車高峰論壇、文創產業創新圓桌論壇…)，以及台灣

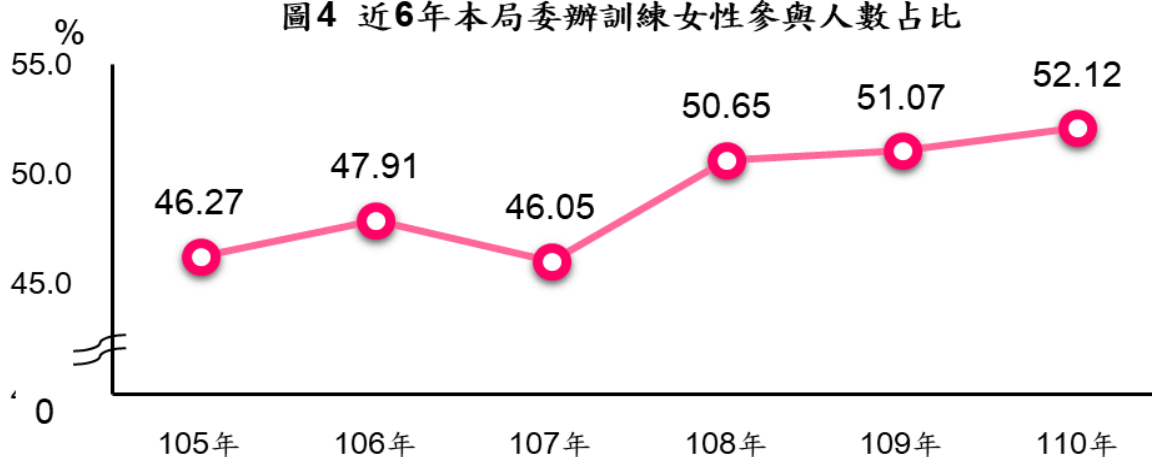
經貿網會員教育訓練、經貿專題及特殊外語班、會展人才-在職、校院培訓、國際企業經營班…等課程，積極培訓人才。

圖3 110年本局委辦訓練參與人數性別統計



合計	男性	女性
56,287 人	26,950 人	29,337 人

圖4 近6年本局委辦訓練女性參與人數占比



為利統計結果比較分析，同前將本局委託辦理之各項展覽、培訓及研討會或課程按屬性區分為：專案座談、研討或演講(含產業論壇、品牌行銷、電商研討會…等)、人力培訓(含會展人才、經貿專題及特殊外語班、經貿網教育訓練…等)、貿易政策宣導(含貿易法規、稅務、管制規定…等)、國際經貿推廣(含對外拓銷活動…等)、國內外貿易現況及發展(含國際經貿情勢分析…)等五大類課程進行觀察，詳如表2。

表2 貿易局委託辦理之各各項展覽、培訓及研討會等業務
參加人員男女比例統計表—按會議或課程屬性分

單位：人

	109年				110年				
	合計	男性	女性	百分比 (%)	合計	增減率 (%)	男性	女性	百分比 (%)
總計	52,885	25,877	27,008	51.07	56,287	6.43	26,950	29,337	52.12
專案座談、研討或演講	31,339	16,498	14,841	47.36	31,599	0.83	15,833	15,766	49.89
人力培訓	7,912	2,403	5,509	69.63	9,440	19.31	3,591	5,849	61.96
貿易政策宣導	1,805	692	1,113	61.66	1,403	-22.27	638	765	54.53
國際經貿推廣	8,783	4,771	4,012	45.68	8,742	-0.47	4,474	4,268	48.82
國內外貿易現況及發展	3,046	1,513	1,533	50.33	5,103	67.53	2,414	2,689	52.69

資料來源：經濟部國際貿易局

若按參與人數成長情形觀察，110年本局委託辦理之各項展覽、培訓及研討會整體參加人數共 56,287 人，較上年增加 3,402 人，年增率 6.43%，主要以「國內外貿易現況及發展」類增加 2,057 人或年增率 67.53%，係為因應新冠肺炎（COVID-19）疫情影響，舉辦方式改以「線上」活動為主，場地較不受限，故參與人數較以往增加。另「貿易政策宣導」類較上年減少 402 人，年增率-22.27%，亦因疫情影響，部份實體課程取消或暫停舉辦等因素所致。

若按女性參與人數比率觀察，110年本局委託辦理之各項展覽、培訓及研討會女性整體參與率 52.12%，較上年 51.07% 增加 1.05 個百分點，五大課程類女性參與比率介於 48.82% 至 61.96% 間；以「國際經貿推廣」類 48.82% 最低；另「人力培訓」類女性參與比率 61.96%，則與「會展人才-在職培訓、校院培訓」、「專業在職訓練班」女性參與率偏高有關。

由於兩性平權的觀念近年來備受重視，未來本局仍將加強宣導鼓勵女性人員參與所辦理之相關培訓課程，將性別參與比率列入重要參考指標，亦作為往後規劃不同屬性課程之參考依據。