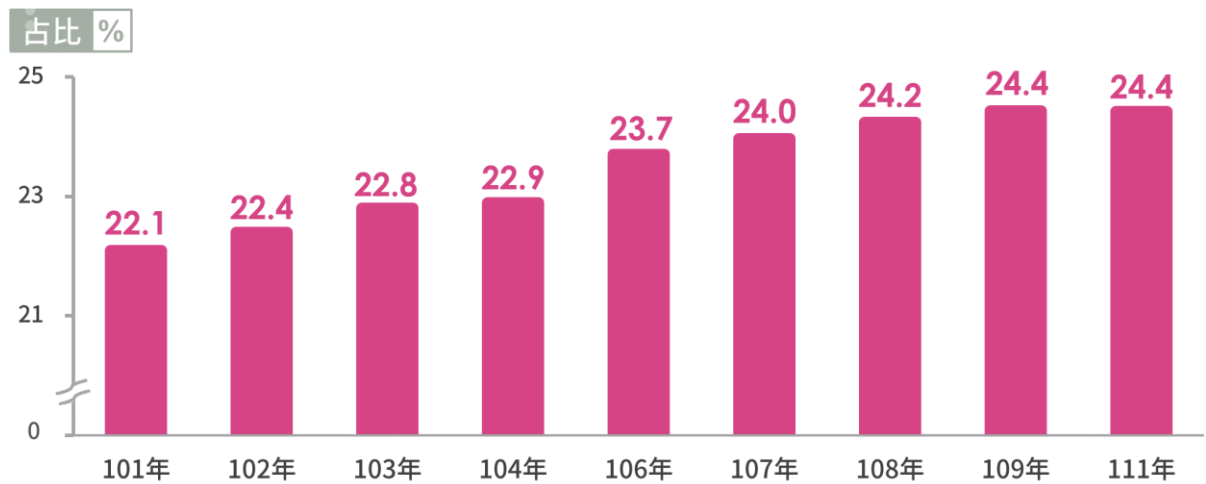


111 年營運中工廠負責人性別統計分析

一、111 年女性在製造業之負責人占 24.4%與 109 年持平

依工廠校正及營運調查統計，111 年營運中工廠家數計 91,534 家，其中負責人為男性者 69,180 家，占 75.6%；為女性者 22,354 家，占 24.4%，與 109 年持平。近十年調查結果顯示，女性工廠負責人占比多呈逐年上升趨勢，101 年至 111 年女性負責人工廠家數增加 4,832 家，占比亦上升 2.3 個百分點，兩性差距(男性占比－女性占比)由 101 年之 55.9 個百分點降至 111 年之 51.2 個百分點，顯示女性在我國製造業之領導地位逐漸提升。

圖 1 歷年營運中工廠女性負責人占比

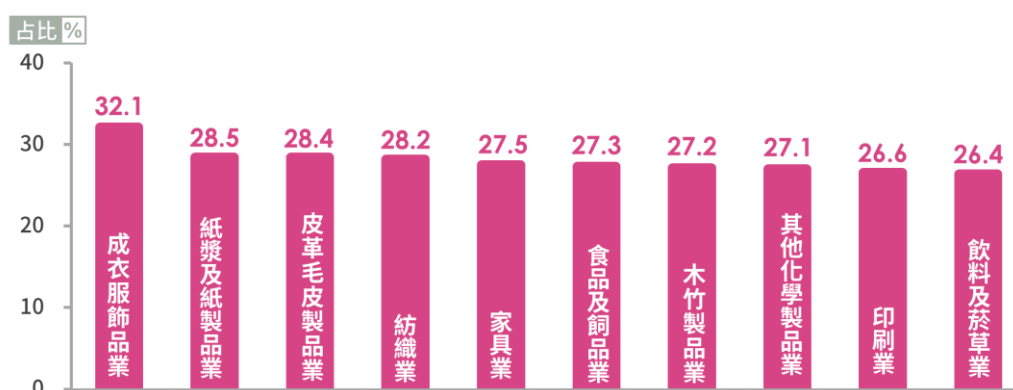


註:民國 105 年及 110 年因行政院主計總處舉辦「工業及服務業普查」，致「工廠校正及營運調查」停辦。

二、成衣服飾品業女性負責人占比最高，化學材料及肥料業最低

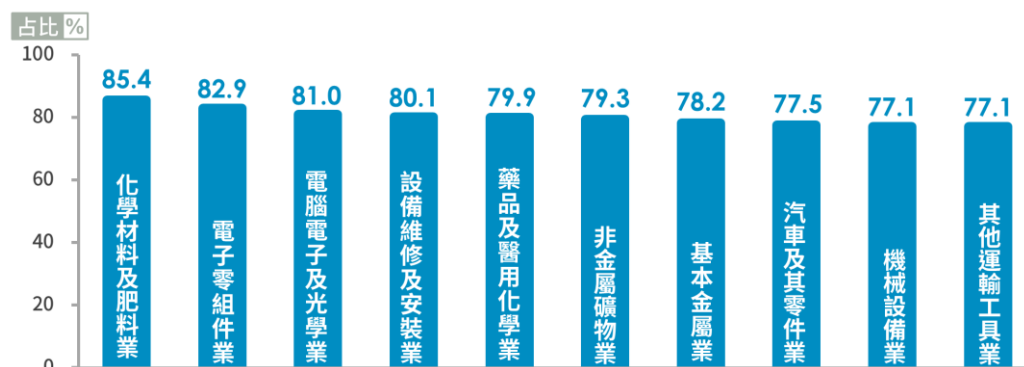
依各中行業觀察，女性工廠負責人之占比，以成衣服飾品業 32.1% 最高，其次依序為紙漿及紙製品業 28.5%、皮革毛皮製品業 28.4%、紡織業 28.2%、家具業 27.5%、食品及飼品業 27.3%。女性負責人占比較高之行業，多集中在傳統的民生工業。

圖 2 111 年女性負責人占比前 10 大行業



男性負責人占比較高之前 6 大行業，以化學材料及肥料業 85.4% 居冠，電子零組件業 82.9% 次之，電腦電子及光學業 81.0% 居第 3 位，第 4~6 名依序為設備維修及安裝業 80.1%、藥品及醫用化學業 79.9%、非金屬礦物業 79.3%。

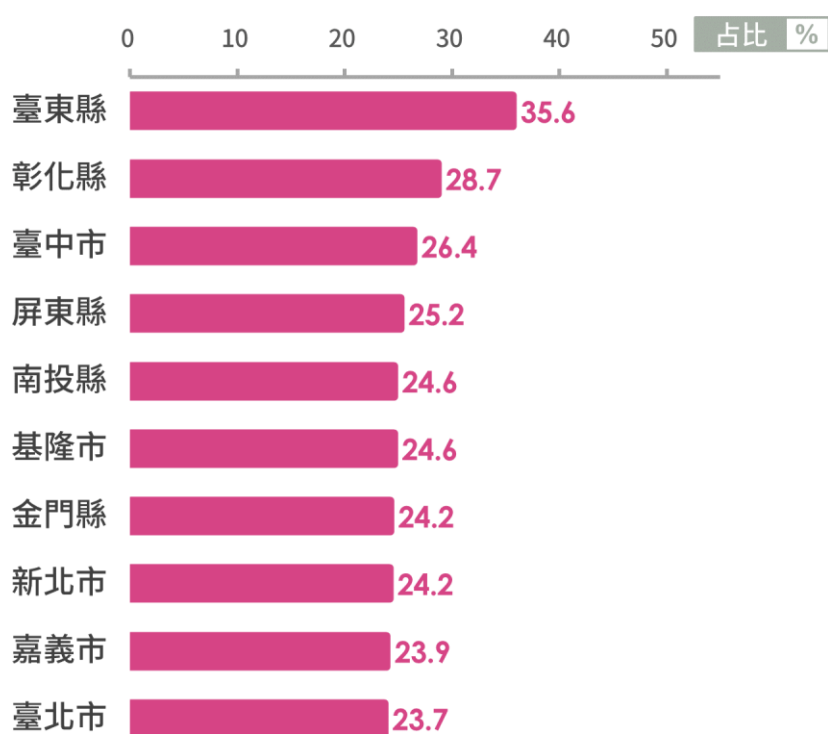
圖 3 111 年男性負責人占比前 10 大行業



三、臺東縣女性負責人占比最高，連江縣最低

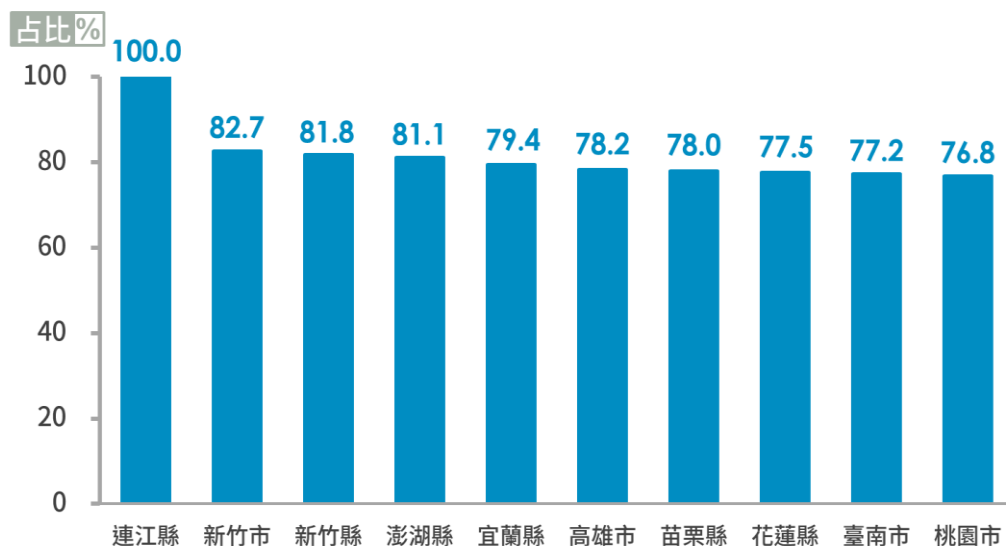
若觀察各縣市營運中工廠的女性負責人占比，以臺東縣 35.6% 最高，其次依序為彰化縣 28.7%、臺中市 26.4%、屏東縣 25.2%、南投縣 24.6%、基隆市 24.6%。按綜合計畫區分，以東部地區之女性負責人占比 27.4% 最高，次為中部地區之 26.7%。

圖 4 111 年女性負責人占比前 10 大縣市



男性負責人占比較高之前 6 大縣市，以連江縣 3 間工廠負責人皆為男性，占 100% 最高，其次依序為新竹市 82.7%、新竹縣 81.8%、澎湖縣 81.1%、宜蘭縣 79.4%、高雄市 78.2%。按綜合計畫區分，以南部地區之男性負責人占比 77.4% 最高，北部及金馬地區均為 76.8% 居第 2。

圖 5 111 年男性負責人占比前 10 大縣市



四、民營獨資經營工廠女性負責人占比較其他組織型態高

按組織型態觀察，以民營公司家數達 80,846 家為大宗，其中男性負責人占 76.1%，女性僅占 23.9%；民營非公司家數 10,612 家，女性負責人占 28.6%，其中屬獨資工廠者之女性負責人占 29.4%，屬合夥者占 25.9%，顯示民營工廠中以獨資工廠負責人之女性占比最高。公營工廠共 76 家，其中 74 家為男性負責人，占 97.4%，負責人為女性者僅 2 家，占 2.6%。

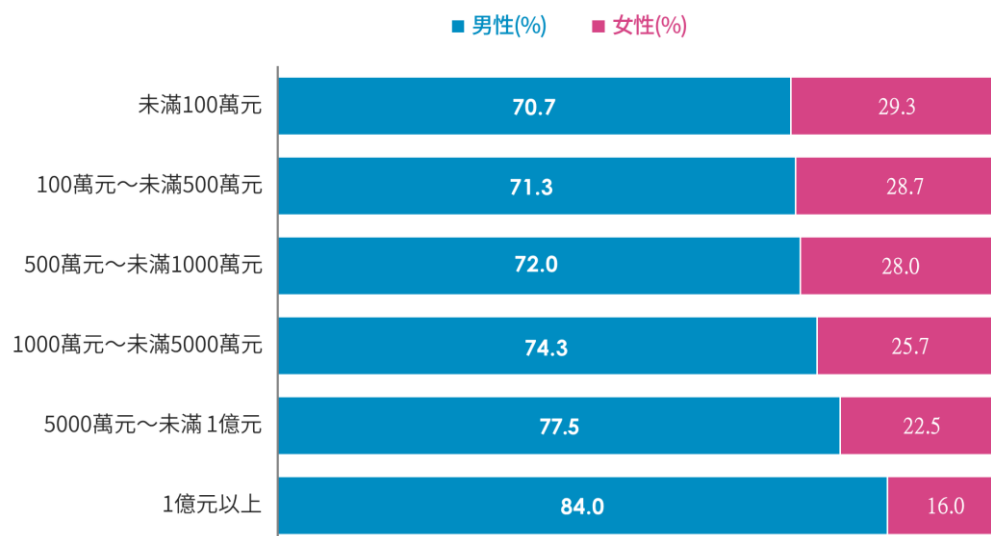
表 1 111 年營運中工廠負責人

組織型態別	營運中工廠 (家)	男性負責人		女性負責人	
		(家)	占比(%)	(家)	占比(%)
公 營	76	74	97.4	2	2.6
民 營 公 司	80,846	61,529	76.1	19,317	23.9
民營非公司	10,612	7,577	71.4	3,035	28.6
獨 資	9,506	6,709	70.6	2,797	29.4
合 夥	812	602	74.1	210	25.9
其 他	294	266	90.5	28	9.5

五、工廠經營規模愈大，女性負責人占比愈低

按營業收入規模觀察，營收 1 億元以上工廠，其男性負責人占比 84.0%，隨營收縮小占比亦下降，營收未滿 100 萬元之工廠，其占比降為 70.7%，而女性負責人占比，則由 16.0% 提高至 29.3%，顯示營收規模愈大的工廠，其女性負責人占比有愈低之趨勢。

圖 6 111 年工廠負責人性別比率—按營業收入分



若按員工人數觀察，員工人數未滿 5 人之工廠，其女性負責人占比 28.5%，而員工人數 200 人以上之工廠，其占比降為 6.9%；反觀男性負責人占比，則由 71.5% 提高至 93.1%，顯示員工人數規模愈大的工廠，其女性負責人占比亦呈愈低之趨勢。

圖 7 111 年工廠負責人性別比率—按員工人數分

