

## 112 年出進口廠商登記現有家數 負責人性別及縣市別統計分析

一、112 年女性負責人家數占比 31.13%，連續第 8 年提升，為 12 年來最高。

出進口廠商登記現有家數計 340,605 家(表 1，截至 112 年底)，男性負責人 234,585 家(占 68.87%)，女性負責人 106,020 家(占 31.13%)，女性負責人家數占比較男性低 37.74 個百分點，惟女性負責人占比已連續第 8 年提升，為 12 年來最高。

表 1 歷年出進口廠商現有登記家數負責人性別統計

資料年	合計 (家)	男性負責人		女性負責人	
		家數 (家)	占比 (%)	家數 (家)	占比 (%)
101 年	250,746	183,852	73.32	66,894	26.68
102 年	259,627	189,691	73.06	69,936	26.94
103 年	270,140	197,665	73.17	72,475	26.83
104 年	283,130	208,698	73.71	74,432	26.29
105 年	292,304	214,159	73.27	78,145	26.73
106 年	302,982	220,577	72.80	82,405	27.20
107 年	301,595	217,685	72.18	83,910	27.82
108 年	314,190	225,419	71.75	88,771	28.25
109 年	319,765	227,527	71.15	92,238	28.85
110 年	327,443	227,297	69.42	100,146	30.58
111 年	333,914	230,808	69.12	103,106	30.88
112 年	340,605	234,585	68.87	106,020	31.13

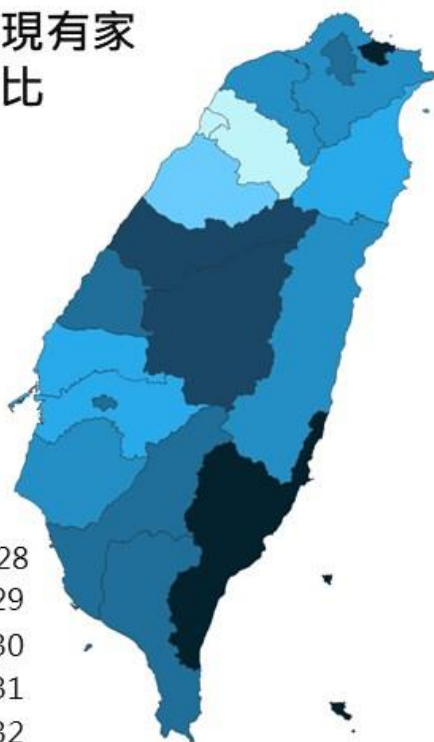
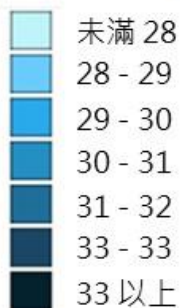
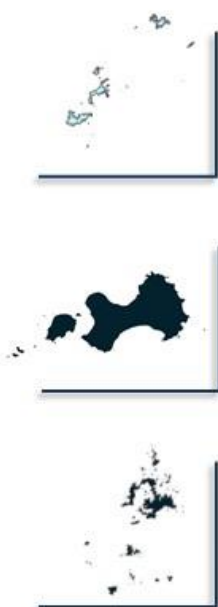
資料來源：經濟部國際貿易署

備註：現有登記家數為當年年底值

二、各縣市女性負責人占比以基隆市 37.22 %最高，金門縣、臺東縣以 35.29%及 34.30%分居二、三，連江縣 20.37%最低。

112 年各縣市出進口廠商現有登記家數之女性負責人占比(圖 1)，以基隆市 37.22%最高，金門縣 35.29%次之，連江縣 20.37%最低，及新竹市 27.87%次低。就登記家數前六大主要縣市女性負責人家數占比，均逾 30%。

# 112年 出進口廠商登記現有家 數女性負責人占比



縣市別	登記現有家數合計 (家)	女性負責人占比 (%)
全國	340,605	31.13
新北市	68,342	30.85
臺北市	85,737	31.48
桃園市	29,092	30.66
臺中市	49,080	32.01
臺南市	20,738	30.32
高雄市	34,268	31.48
宜蘭縣	2,376	29.21
新竹縣	6,992	27.92
苗栗縣	3,466	28.94
彰化縣	14,919	31.56
南投縣	2,600	32.12
雲林縣	3,448	29.06
嘉義縣	2,624	29.61
屏東縣	3,956	31.09
臺東縣	379	34.30
花蓮縣	1,169	30.71
澎湖縣	211	33.65
基隆市	2,421	37.22
新竹市	5,946	27.87
嘉義市	1,988	31.44
金門縣	799	35.29
連江縣	54	20.37