

經濟部訴願審議委員會105年9月收結案統計表

| 統計與分析 案件種類 | | 前期未結 | 本期新收 | 待辦案件 | 審議結果 | | | | | | 未結案件 |
|---------------|------|------|------|------|------|----|------|------|-------|-----|------|
| | | | | | ☆駁回 | 撤銷 | ☆其他類 | ☆他結等 | ☆撤銷率 | 合計 | |
| 105年 9月 | 商標案件 | 181 | 50 | 231 | 54 | 1 | 0 | 1 | 1.79% | 56 | 175 |
| | 專利案件 | 99 | 28 | 127 | 23 | 1 | 0 | 0 | 4.17% | 24 | 103 |
| | 其他案件 | 75 | 36 | 111 | 18 | 0 | 0 | 3 | 0.00% | 21 | 90 |
| | 合計 | 355 | 114 | 469 | 95 | 2 | 0 | 4 | 1.98% | 101 | 368 |

☆審議結果分析之駁回項目，包括訴願不受理及駁回等。他結等項目，包括訴願人撤回；移轉管轄；併案審理等。

☆審議結果分析之撤銷率係以「撤銷」及「其他類」案件為分子，「合計」案件為分母計算之。

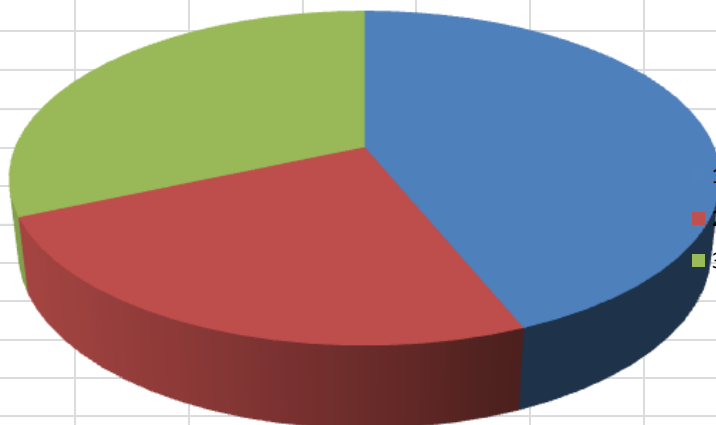
☆案件種類之其他案件包括商業登記、電子遊戲場業、水利、石油管理、土石採取、工廠輔導管理、商品檢驗等其他經濟法規案件。

☆審議結果項下所列「其他類」係指「部分駁回、部分撤銷」之案件。

| ☆他結等 | | | | |
|------|----|----|-------|----|
| | 撤回 | 移管 | 併案審理等 | 合計 |
| 商標 | 1 | 0 | 0 | 1 |
| 專利 | 0 | 0 | 0 | 0 |
| 其他 | 0 | 3 | 0 | 3 |
| 合計 | 1 | 3 | 0 | 4 |

經濟部訴願審議委員會105年9月收案統計圖

| | | | | | | |
|----------------------------|-----|--------|--------|--------|------|--------|
| 國際貿易 | 1件 | 2.78% | | 商標案累計 | 50件 | 43.86% |
| 商業登記法 | 0件 | 0.00% | | 專利案累計 | 28件 | 24.56% |
| 商品檢驗 | 2件 | 5.56% | | 其他案累計 | 36件 | 31.58% |
| 礦業法 | 0件 | 0.00% | 其他案件 | 合計 | 114件 | |
| 水利法 | 3件 | 8.33% | 31.58% | | | |
| 公司法 | 5件 | 13.89% | | | | |
| 著作權法 | 1件 | 2.78% | | | | |
| 業 | 3件 | 8.33% | | 商標案件 | | |
| 其他事件 | 21件 | 58.33% | | 43.86% | | |
| 其他案累計 | 36件 | | | | | |
| 其他案件包括石油管理法、土石採取、工廠輔導管理等案件 | | | | | | |
| | | | | | | |
| | | | | | | |
| | | | | | | |
| | | | 專利案件 | | | |
| 專利申請 | 11件 | 39.29% | 24.56% | 商標註冊 | 32件 | 64.00% |
| 專利異議 | 0件 | 0.00% | | 商標異議 | 14件 | 28.00% |
| 專利舉發 | 16件 | 57.14% | | 商標廢止 | 4件 | 8.00% |
| 專利其他 | 1件 | 3.57% | | 商標評定 | 0件 | 0.00% |
| 專利案累計 | 28件 | | | 商標其他 | 0件 | 0.00% |
| | | | | 商標案累計 | 50件 | |



經濟部訴願審議委員會104年及105年收結案統計表

| 統計與分析 案件種類 | | 前期未結 | 本期新收 | 待辦案件 | 審議結果 | | | | | | 未結案件 |
|----------------------|------|------|-------|-------|-------|-----|------|------|--------|-------|------|
| | | | | | ☆駁回 | 撤銷 | ☆其他類 | ☆他結等 | ☆撤銷率 | 合計 | |
| 104年(1 月至12 月) | 商標案件 | 255 | 722 | 977 | 709 | 29 | 4 | 5 | 4.42% | 747 | 230 |
| | 專利案件 | 159 | 367 | 526 | 386 | 15 | 4 | 6 | 4.62% | 411 | 115 |
| | 其他案件 | 223 | 431 | 654 | 244 | 279 | 2 | 18 | 51.75% | 543 | 111 |
| | 合計 | 637 | 1,520 | 2,157 | 1,339 | 323 | 10 | 29 | 19.58% | 1,701 | 456 |
| 105年(1 月至9 月) | 商標案件 | 230 | 500 | 730 | 534 | 11 | 3 | 7 | 2.52% | 555 | 175 |
| | 專利案件 | 115 | 229 | 344 | 224 | 12 | 1 | 4 | 5.39% | 241 | 103 |
| | 其他案件 | 111 | 219 | 330 | 183 | 32 | 1 | 24 | 13.75% | 240 | 90 |
| | 合計 | 456 | 948 | 1,404 | 941 | 55 | 5 | 35 | 5.79% | 1,036 | 368 |

☆審議結果分析之駁回項目，包括訴願不受理及駁回等。他結等項目，包括訴願人撤回；移轉管轄；併案審理等。

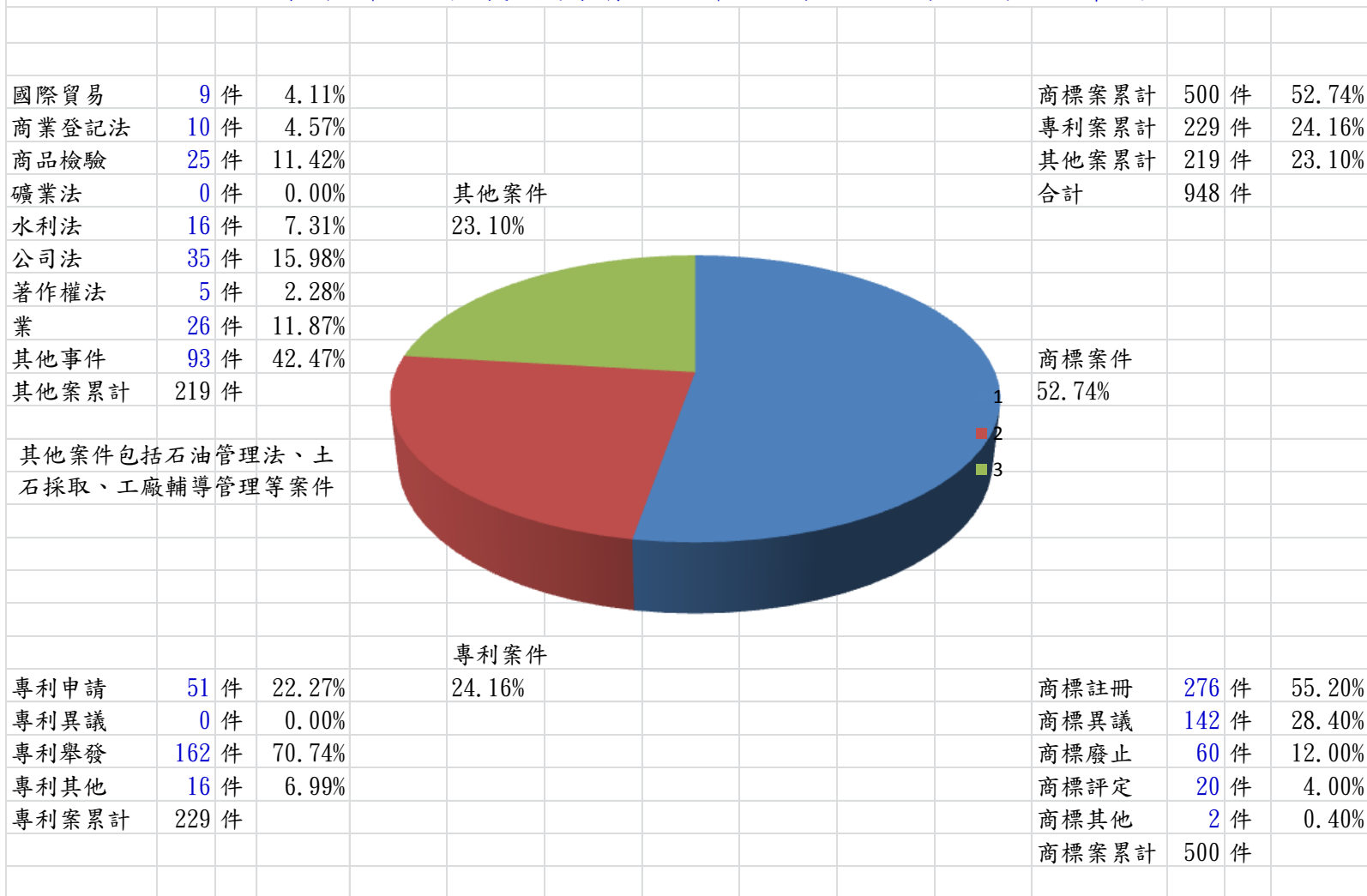
☆審議結果分析之撤銷率係以「撤銷」及「其他類」案件為分子，「合計」案件為分母計算之。

☆案件種類之其他案件包括商業登記、電子遊戲場業、水利、石油管理、土石採取、工廠輔導管理、商品檢驗等其他經濟法規案件。

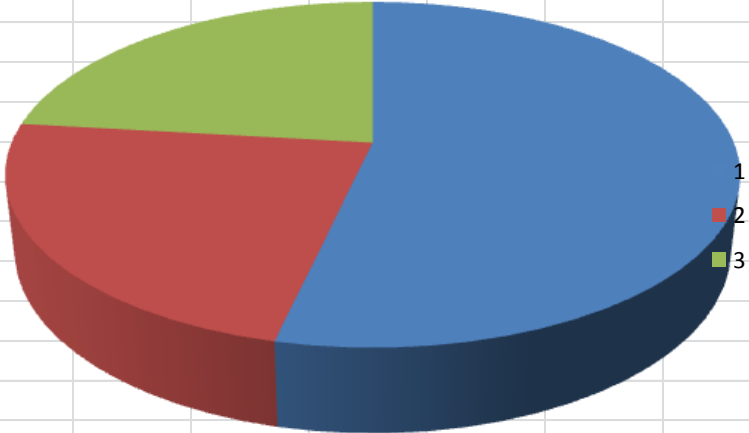
☆審議結果項下所列「其他類」係指「部分駁回、部分撤銷」之案件。

| ☆他結等(105年1月至9月) | | | | |
|-----------------|----|----|-------|----|
| | 撤回 | 移管 | 併案審理等 | 合計 |
| 商標 | 7 | 0 | 0 | 7 |
| 專利 | 4 | 0 | 0 | 4 |
| 其他 | 12 | 12 | 0 | 24 |
| 合計 | 23 | 12 | 0 | 35 |

經濟部訴願審議委員會105年01月至09月收案統計圖



經濟部訴願審議委員會105年01月至09月結案統計圖

| | | 專利案件 | | | 商標案件 | | | 其他案件 | | | |
|-------|-----|--------|---|-------|------|--------|-------------------------|-------|-----|--------|--|
| 類別 | 件數 | 百分比 | | 類別 | 件數 | 百分比 | | 類別 | 件數 | 百分比 | |
| 其他案駁回 | 183 | 76.25% |  | 商標案累計 | 555 | 53.57% | <p>其他類係指部分駁回、部分撤銷決定</p> | 其他案 | 1 | 0.42% | |
| 其他案撤銷 | 32 | 13.33% | | 專利案累計 | 241 | 23.26% | | 專利案駁回 | 224 | 92.95% | |
| 其他類 | 1 | 0.42% | | 其他案累計 | 240 | 23.17% | | 商標案撤銷 | 11 | 1.98% | |
| 其他案他結 | 24 | 10.00% | | | | | | 其他類 | 3 | 0.41% | |
| 其他案累計 | 240 | | | | | | | 專利案他結 | 4 | 1.66% | |
| | | | | | | 合計 | | 1036 | | | |
| | | | | | | | | 商標案駁回 | | 534 | |
| | | | | | | | | 商標案他結 | | 7 | |
| | | | | | | | | 商標案累計 | | 555 | |
| | | | | | | | | 商標案撤銷 | | 11 | |
| | | | | | | | | 其他類 | | 3 | |
| | | | | | | | | 專利案撤銷 | | 12 | |
| | | | | | | | | 專利案累計 | | 241 | |
| | | | | | | | | 專利案他結 | | 4 | |
| | | | | | | | | 專利案駁回 | | 224 | |