

# 經濟部訴願審議委員會

## 102 年度 6 月收、結案統計表

統計與分析 案件種類		前期未結	本期新收	待辦案件	審議結果					未結案件	
					☆駁回	撤銷	☆其他類	☆他結等	☆撤銷率		合計
102年 06.01至 06.30)	商標案件	205	59	264	50	4	1	2	7.02%	57	207
	專利案件	112	27	139	18	5	0	0	21.74%	23	116
	其他案件	93	16	109	28	1	0	1	3.33%	30	79
	合計	410	102	512	96	10	1	3	9.09%	110	402

☆審議結果分析之駁回項目，包括訴願不受理及駁回等。他結等項目，包括訴願人撤回；移轉管轄；併案審理等。

☆審議結果分析之撤銷率係以撤銷案件為分子，以駁回案件加撤銷案件加他結案件為分母計算之。

☆案件種類之其他案件包括商業登記、電子遊戲場業、水利、石油管理、土石採取、工廠輔導管理、商品檢驗等案件。

☆審議結果項下所列「其他類」係指「部分駁回、部分撤銷」之案件。

## 102年6月1日至30日商標案件收結案統計表

統計與分析 案件種類		前期未結	本期新收	待辦案件	審議結果					未結案件	
					☆駁回	撤銷	☆其他類	☆他結等	☆撤銷率		合計
102年（ 06.01至 06.30）	註冊	90	29	119	30	0	0	2	0.00%	32	87
	異議	55	16	71	10	2	1	0	15.38%	13	58
	廢止	30	3	33	5	2	0	0	28.57%	7	26
	評定	28	10	38	5	0	0	0	0.00%	5	33
	☆其他	2	1	3	0	0	0	0	0.00%	0	3
	合計	205	59	264	50	4	1	2	7.02%	57	207

☆審議結果分析之駁回項目，包括訴願不受理及駁回等；其他類係指「部分駁回、部分撤銷」案件；他結項目，包括訴願人撤回；移轉管轄；併案審理等。

☆審議結果分析之撤銷率係以撤銷案件為分子，以駁回案件加撤銷案件加他結等案件為分母計算之。

☆案件種類之商標其他項目係指除商標註冊、異議、廢止、評定事件以外之有關商標訴願案，如商標專用權移轉登記事件訴願案。

註：由於各1件商標冊註案件結案登錄日期或結果更異，故102年商標註冊前期未結案略作更正為72件。

### 102年06月01日至30日專利案件收結案統計表

統計與分析 案件種類		前期未結	本期新收	待辦案件	審議結果					未結案件	
					☆駁回	撤銷	☆其他類	☆他結等	☆撤銷率		合計
102年 (	申請	32	5	37	3	2	0	0	40.00%	5	32
	異議	0	0	0	0	0	0	0	0.00%	0	0
06.01至	舉發	68	21	89	12	3	0	0	20.00%	15	74
	☆其他	12	1	13	3	0	0	0	0.00%	3	10
06.30)	合計	112	27	139	18	5	0	0	21.74%	23	116

☆審議結果分析之駁回項目，包括訴願不受理及駁回等；其他類係指「部分駁回、部分撤銷」案件；他結項目，包括訴願人撤回；移轉管轄；併案審理等。

☆審議結果分析之撤銷率係以撤銷案件為分子，並以駁回案件加撤銷案件加他結案件為分母計算之。

☆案件種類之專利其他項目係指除專利申請、異議、舉發以外之有關專利訴願案，如專利年費、申請專利權移轉等事件訴願案。

### 102年06月01日至30日其他案件收結案統計表

統計與分析 案件種類		前期未結	本期新收	待辦案件	審議結果					未結案件	
					☆駁回	撤銷	☆其他類	☆他結等	☆撤銷率		合計
102年（ 06.01至 06.30）	國際貿易	0	0	0	0	0	0	0	0.00%	0	0
	商業登記	14	1	15	3	1	0	0	25.00%	4	11
	商品檢驗	7	4	11	2	0	0	0	0.00%	2	9
	礦業法	0	0	0	0	0	0	0	0.00%	0	0
	水利法	6	0	6	2	0	0	0	0.00%	2	4
	公司法	0	0	0	0	0	0	0	0.00%	0	0
	著作權法	8	0	8	7	0	0	0	0.00%	7	1
	電子遊戲場業	10	2	12	6	0	0	1	0.00%	7	5
	☆其他事件	48	9	57	8	0	0	0	0.00%	8	49
	合計	93	16	109	28	1	0	1	3.33%	30	79

☆審議結果分析之駁回項目，包括訴願不受理及駁回等；其他類係指「部分駁回、部分撤銷」之案件；他結項目，包括訴願人撤回；移轉管轄；併案審理等。

☆審議結果分析之撤銷率係以撤銷案件為分子，並以駁回案件加撤銷案件加他結案件為分母計算之。

☆案件種類之其他事件係包括公司法、石油管理、土石採取、工廠輔導管理等案件。

# 102年6月法院判決

## 地方法院判決

	商標	專利	其他	合計
和解	0	0	0	0
撤回	0	0	0	0
移管	0	0	0	0
駁回	0	0	0	0
撤銷	0	0	0	0
合計	0	0	0	0
撤銷率	0.00%	0.00%	0.00%	0.00%

註1：商標及專利等相關智慧財產行政訴訟案係由智慧財產法院管轄。

## 高等行政法院判決

	商標	專利	其他	合計
和解	0	0	0	0
撤回	0	0	0	0
移管	0	0	0	0
駁回	0	0	0	0
撤銷	0	0	0	0
合計	0	0	0	0
撤銷率	0.00%	0.00%	0.00%	0.00%

註1：智慧財產法院於97年7月1日成立後，商標及專利等相關智慧財產行政訴訟案件由該院管轄。

註2：專利1件係智慧財產法院成立前，繫屬於臺北高等行政法院之行政訴訟案。

## 智慧財產法院判決

	商標	專利	其他	合計
和解	0	0	0	0
撤回	1	0	0	1
駁回	8	13	0	21
撤銷	2(1)	4(1)	2	8(2)
合計	11	17	2	30
撤銷率	18.18%(9.09%)	23.53%(17.65%)	100.00%	26.67%(20.00%)

註1：其他案中被法院撤銷之2案係為著作權案件，為同一處分書，僅受處分人不同。

註2：智慧財產法院判決，其中商標案1件、專利案1件為提出新證據。

## 最高行政法院判決

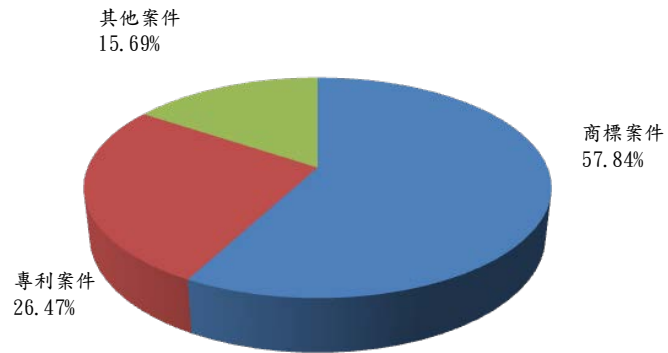
	商標	專利	其他	合計
不受理	0	0	0	0
駁回	10	3	1	14
撤銷	0	0	0	0
合計	10	3	1	14
撤銷率	0.00%	0.00%	0.00%	0.00%

# 102年6月收、結案統計圖

經濟部訴願審議委員會102年6月收案統計圖

國際貿易	0件	0.00%
商業登記法	1件	6.25%
商品檢驗	4件	25.00%
礦業法	0件	0.00%
水利法	0件	0.00%
公司法	0件	0.00%
著作權法	0件	0.00%
電子遊戲場業	2件	12.50%
其他事件	9件	56.25%
其他案累計	16件	
其他事件包括石油管理法、土石採取、工廠輔導管理等案件		

商標案累計	59件
專利案累計	27件
其他案累計	16件
合計	102件



專利申請	5件	18.52%
專利異議	0件	0.00%
專利舉發	21件	77.78%
專利其他	1件	3.70%
專利案累計	27件	

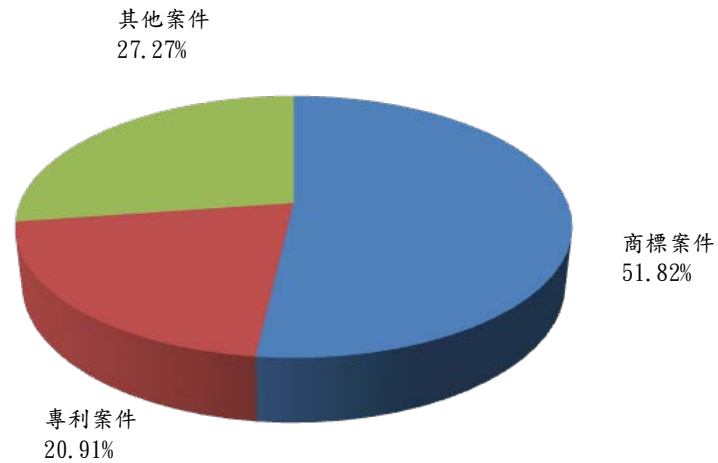
商標註冊	29件	49.15%
商標異議	16件	27.11%
商標廢止	3件	5.08%
商標評定	10件	16.95%
商標其他	1件	1.69%
商標案累計	59件	

經濟部訴願審議委員會102年6月結案統計圖

其他案駁回	28件	93.34%
其他案撤銷	1件	3.33%
其他類	0件	0.00%
其他案他結	1件	3.33%
其他案累計	30件	

其他類係指部分駁回、部分撤銷決定；其他事件包括石油管理法、土石採取、工廠輔導管理等案件

商標案累計	57件
專利案累計	23件
其他案累計	30件
合計	110件



專利案駁回	18件	78.26%
專利案撤銷	5件	21.74%
專利案他結	0件	0.00%
專利案累計	23件	

商標案駁回	50件	87.72%
商標案撤銷	4件	7.02%
其他類	1件	1.75%
商標案他結	2件	3.51%
商標案累計	57件	

## 101 暨 102 年度收、結案統計表

### 經濟部訴願審議委員會101年及102年收結案統計表

統計與分析 案件種類		前期未結	本期新收	待辦案件	審議結果					未結案件	
					☆駁回	撤銷	☆其他類	☆他結等	☆撤銷率		合計
101年 (01.01至 12.31)	商標案件	139	835	974	771	37	1	11	4.51%	820	154
	專利案件	114	386	500	341	29	0	8	7.67%	378	122
	其他案件	118	369	487	298	65	3	43	15.89%	409	78
	合計	371	1,590	1,961	1,410	131	4	62	8.15%	1,607	354
102年 (01.01至 06.30)	商標案件	154	360	514	276	21	5	5	6.84%	307	207
	專利案件	122	189	311	173	19	0	3	9.74%	195	116
	其他案件	78	160	238	136	14	0	9	8.81%	159	79
	合計	354	709	1,063	585	54	5	17	8.17%	661	402

☆審議結果分析之駁回項目，包括訴願不受理及駁回等。他結等項目，包括訴願人撤回；移轉管轄；併案審理等。

☆審議結果分析之撤銷率係以撤銷案件為分子，以駁回案件加撤銷案件加他結案件為分母計算之。

☆案件種類之其他案件包括商業登記、電子遊戲場業、水利、石油管理、土石採取、工廠輔導管理、商品檢驗等案件。

☆審議結果項下所列「其他類」係指「部分駁回、部分撤銷」之案件。



## 101年及102年商標案件收結案統計表

統計與分析 案件種類		前期未結	本期新收	待辦案件	審議結果						未結案件
					☆駁回	撤銷	☆其他類	☆他結等	☆撤銷率	合計	
101年 (01.01至12.31)	註冊	42	556	598	499	19	0	8	3.61%	526	72
	異議	58	170	228	174	14	1	2	7.33%	191	37
	廢止	12	32	44	29	2	0	0	6.45%	31	13
	評定	27	74	101	66	2	0	1	2.90%	69	32
	☆其他	0	3	3	3	0	0	0	0.00%	3	0
	合計	139	835	974	771	37	1	11	4.51%	820	154
102年 (01.01至06.30)	註冊	72	185	257	158	8	0	4	4.71%	170	87
	異議	37	91	128	59	8	3	0	11.43%	70	58
	廢止	13	36	49	17	4	1	1	17.39%	23	26
	評定	32	44	76	41	1	1	0	2.33%	43	33
	☆其他	0	4	4	1	0	0	0	0.00%	1	3
	合計	154	360	514	276	21	5	5	6.84%	307	207

☆審議結果分析之駁回項目，包括訴願不受理及駁回等；其他類係指「部分駁回、部分撤銷」案件；他結項目，包括訴願人撤回；移轉管轄；併案審

☆審議結果分析之撤銷率係以撤銷案件為分子，以駁回案件加撤銷案件加他結等案件為分母計算之。

☆案件種類之商標其他項目係指除商標註冊、異議、廢止、評定事件以外之有關商標訴願案，如商標專用權移轉登記事件訴願案。

註：由於各1件商標冊註案件結案登錄日期或結果更異，故102年商標註冊前期未結案略作更正為72件。

### 101年及102年專利案件收結案統計表

統計與分析 案件種類		前期未結	本期新收	待辦案件	審議結果					未結案件	
					☆駁回	撤銷	☆其他類	☆他結等	☆撤銷率		合計
101年 (01.01至 12.31)	申請	17	67	84	48	7	0	3	12.07%	58	26
	異議	0	1	1	1	0	0	0	0.00%	1	0
	舉發	90	283	373	262	22	0	4	7.64%	288	85
	☆其他	7	35	42	30	0	0	1	0.00%	31	11
	合計	114	386	500	341	29	0	8	7.67%	378	122
102年 (01.01至 06.30)	申請	26	49	75	38	5	0	0	11.63%	43	32
	異議	0	1	1	1	0	0	0	0.00%	1	0
	舉發	85	125	210	122	11	0	3	8.09%	136	74
	☆其他	11	14	25	12	3	0	0	20.00%	15	10
	合計	122	189	311	173	19	0	3	9.74%	195	116

☆審議結果分析之駁回項目，包括訴願不受理及駁回等；其他類係指「部分駁回、部分撤銷」案件；他結項目，包括訴願人撤回；移轉管轄；併案審理等。

☆審議結果分析之撤銷率係以撤銷案件為分子，並以駁回案件加撤銷案件加他結案件為分母計算之。

☆案件種類之專利其他項目係指除專利申請、異議、舉發以外之有關專利訴願案，如專利年費、申請專利權移轉等事件訴願案。

### 101年及102年其他案件收結案統計表

案件種類	統計與分析	前期末結	本期新收	待辦案件	審議結果					未結案件	
					☆駁回	撤銷	☆其他類	☆他結等	☆撤銷率		合計
101年 (01.01至12.31)	國際貿易	2	0	2	2	0	0	0	0.00%	2	0
	商業登記	38	76	114	54	35	1	13	33.98%	103	11
	商品檢驗	3	23	26	20	0	0	1	0.00%	21	5
	礦業	1	4	5	4	1	0	0	20.00%	5	0
	水利法	10	38	48	23	10	0	5	26.32%	38	10
	公司法	0	4	4	4	0	0	0	0.00%	4	0
	著作權法	4	19	23	17	0	0	1	0.00%	18	5
	電子遊戲場業	13	56	69	50	5	0	4	8.47%	59	10
	☆其他事件	47	149	196	124	14	2	19	8.81%	159	37
合計	118	369	487	298	65	3	43	15.89%	409	78	
102年 (01.01至06.30)	國際貿易	0	0	0	0	0	0	0	0.00%	0	0
	商業登記	11	23	34	18	2	0	3	8.70%	23	11
	商品檢驗	5	13	18	9	0	0	0	0.00%	9	9
	礦業	0	0	0	0	0	0	0	0.00%	0	0
	水利法	10	12	22	15	0	0	3	0.00%	18	4
	公司法	0	0	0	0	0	0	0	0.00%	0	0
	著作權法	5	8	13	12	0	0	0	0.00%	12	1
	電子遊戲場業	10	17	27	16	4	0	2	18.18%	22	5
	☆其他事件	37	87	124	66	8	0	1	10.67%	75	49
合計	78	160	238	136	14	0	9	8.81%	159	79	

☆審議結果分析之駁回項目，包括訴願不受理及駁回等；其他類係指「部分駁回、部分撤銷」之案件；他結項目，包括訴願人撤回；移轉管轄；併案審理等。

☆審議結果分析之撤銷率係以撤銷案件為分子，並以駁回案件加撤銷案件加他結案件為分母計算之。

☆案件種類之其他事件係包括公司法、石油管理、土石採取、工廠輔導管理等案件。

# 102年1至6月法院判決

## 地方法院判決

	商標	專利	其他	合計
和解	0	0	0	0
撤回	0	0	0	0
移管	0	0	0	0
駁回	0	0	0	0
撤銷	0	0	1	1
合計	0	0	1	1
撤銷率	0.00%	0.00%	100.00%	100.00%

註1：商標及專利等相關智慧財產行政訴訟案係由智慧財產法院管轄。

## 高等行政法院判決

	商標	專利	其他	合計
和解	0	0	0	0
撤回	0	0	1	1
移管	0	0	0	0
駁回	0	1	15	16
撤銷	0	0	4(2)	4(2)
合計	0	1	20	21
撤銷率	0.00%	0.00%	20.00%(10.00%)	19.05%(9.52%)

註1：智慧財產法院於97年7月1日成立後，商標及專利等相關智慧財產行政訴訟案由該院管轄。

註2：(1)本月高等行政法院撤銷率偏高，係台中高等行政法院判決其他2件為提出新證據所致。

(2)「撤銷」欄位括弧內之數字，係指因於台中高等行政法院判決提出新證據被撤銷案件數。

(3)「撤銷率」欄位括弧內之數字，係指扣除前項案件數之撤銷率。

## 智慧財產法院判決

	商標	專利	其他	合計
和解	0	0	0	0
撤回	1	6	0	7
駁回	77	58	0	135
撤銷	15(1)	11(2)	2	28(3)
合計	93	75	2	170
撤銷率	16.13%(15.05%)	14.67%(12.00%)	100.00%	16.47%(14.71%)

註：(1)智慧財產法院判決，其中專利案2件、商標案1件為提出新證據。

(2)「撤銷」欄位括弧內之數字，係指因於智慧財產法院判決提出新證據被撤銷案件數。

(3)「撤銷率」欄位括弧內之數字，係指扣除前項案件數之撤銷率。

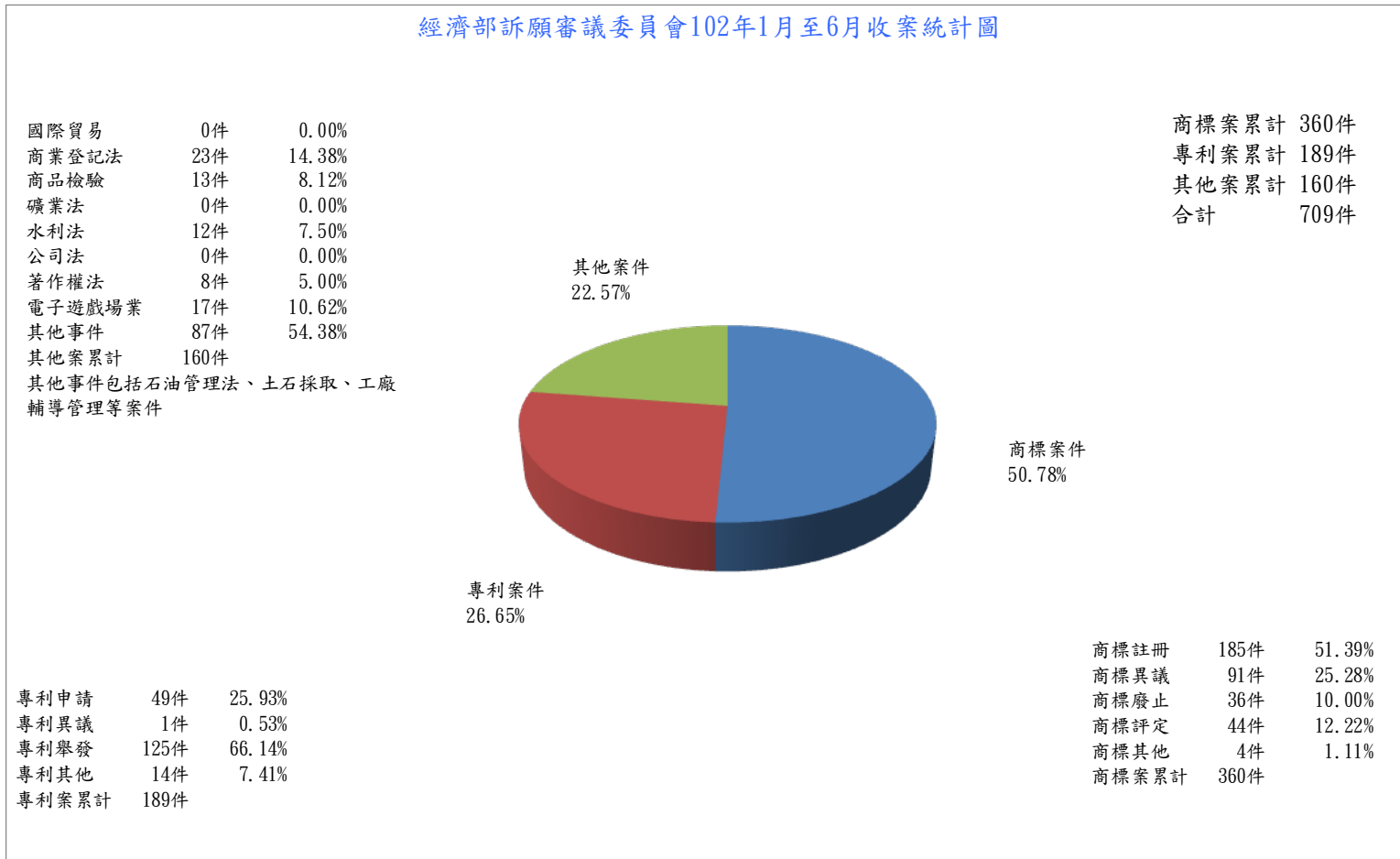
(4)其他案中被法院撤銷之2案係為著作權案件，為同一處分書，僅受處分人不同。

## 最高行政法院判決

	商標	專利	其他	合計
不受理	0	0	0	0
駁回	39	19	16	74
撤銷	0	0	0	0
合計	39	19	16	74
撤銷率	0.00%	0.00%	0.00%	0.00%

# 102年1至6月收、結案統計圖

經濟部訴願審議委員會102年1月至6月收案統計圖

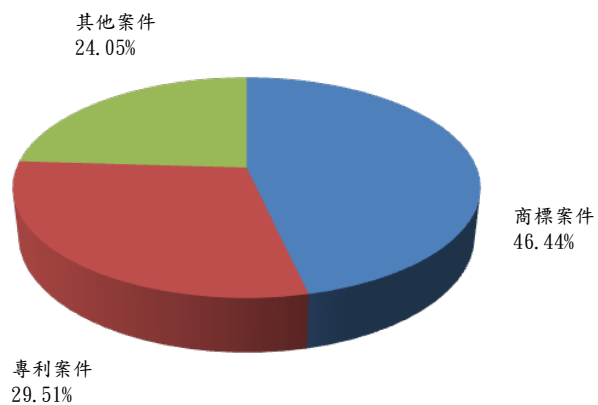


經濟部訴願審議委員會102年1月至6月結案統計圖

其他案駁回	136件	85.53%
其他案撤銷	14件	8.81%
其他類	0件	0.00%
其他案他結	9件	5.66%
其他案累計	159件	

其他類係指部分駁回、部分撤銷決定；其他事件包括石油管理法、土石採取、工廠輔導管理等案件

商標案累計	307件
專利案累計	195件
其他案累計	159件
合計	661件



專利案駁回	173件	88.72%
專利案撤銷	19件	9.74%
其他類	0件	0.00%
專利案他結	3件	1.54%
專利案累計	195件	

商標案駁回	276件	89.90%
商標案撤銷	21件	6.84%
其他類	5件	1.63%
商標案他結	5件	1.63%
商標案累計	307件	