



# 核心目標8 - 就業與經濟成長

114年第2次會議

## 核心目標8 目標及指標檢討與修正

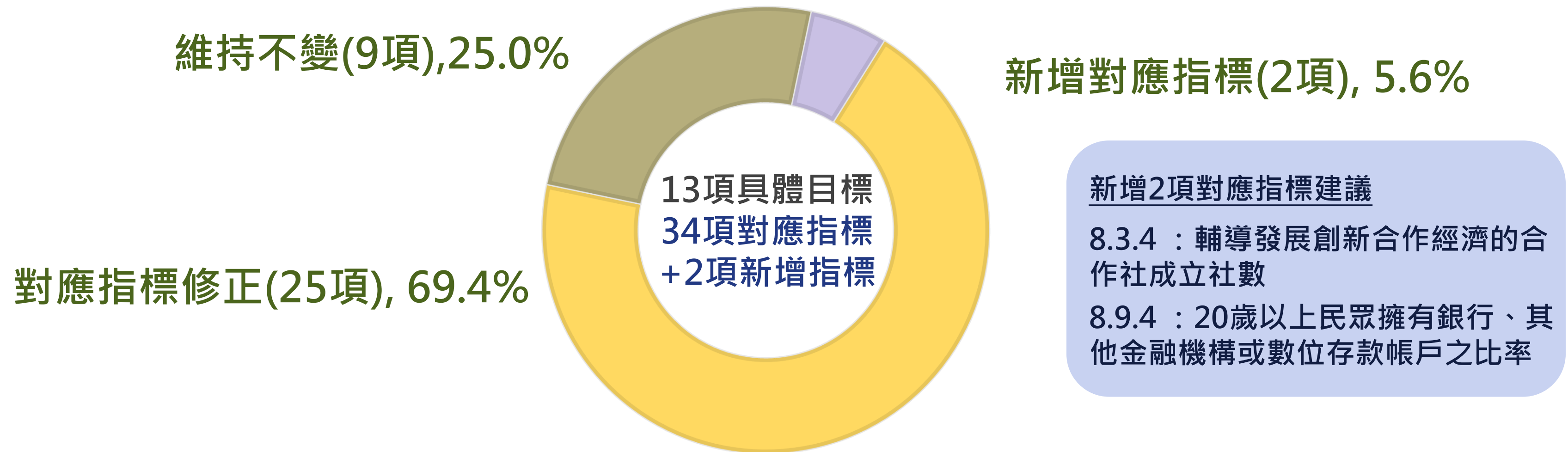
經濟部

114年12月3日



# 對應指標檢討修正情形

- 本案經114年3月核心目標8工作分組會議及114年4月永續經濟工作圈討論，並經彙整各指標業管部會修正意見，以及增訂2026年目標值，於114年8月提交永續會秘書處
- 本核心目標計25項修正、9項維持、新增2項指標，永續會秘書處114年11月提供檢視意見，刪除對應指標8.2.2部分，建議研提可衡量數位經濟成果替代指標，其餘35項尊重主辦機關意見



# 8.1 以創新、就業、分配為核心價值，維持經濟適度成長

對應指標

指標路徑2026  
(新增)

指標路徑2027

指標路徑2030

永續會秘書處意見/  
業管單位回復意見

修正

8.1.1  
經濟成長率  
國發會

2025年至2026年  
經濟成長率  
2.7%~3.5%

2026年至2027年  
經濟成長率平均  
為2.5%~3%

2021年至2030年  
經濟成長率平均  
為2.5%~3%

2025年至2027年  
經濟成長率平均  
2.8%~3.6%

2028年至2030年  
經濟成長率平均  
2.1%~3%

【秘書處】  
尊重主辦機關意見

【業管單位】  
無再修正意見

【說明】

1. 「國家發展計畫(114至117年)」目標2025年至2028年平均2.8%~3.6%，考量本年以來受全球經貿政策不確定影響，國際間紛紛下修全球經濟展望，依國發會總體經濟計量年模型評估，訂定2026年目標值「2025年至2026年經濟成長率平均為2.7%~3.5%」。
2. 指標路徑2027配合國發計畫總體經濟目標設定調整。
3. 指標路徑2030由「2021至2030年經濟成長率平均為2.5%~3%」調整下限值至2.1%，係按國際機構預測2028至2030年臺灣經濟成長率平均，反映面臨地緣經濟碎片化風險，我國經濟仍能穩健成長；上限值設定3%，反映臺灣經濟接近長期潛在成長路徑。

# 8.1 以創新、就業、分配為核心價值，維持經濟適度成長

對應指標

指標路徑2026  
(新增)

指標路徑2027

指標路徑2030

永續會秘書處意見/  
業管單位回復意見

修正

8.1.2(同10.4.1)  
每戶可支配所得  
基尼係數  
國發會

維持每戶可支配  
所得基尼係數不  
超過0.35

維持每戶可支配  
所得基尼係數不  
超過0.35

維持每戶可支配  
所得基尼係數不  
超過0.35



維持每戶可支配  
所得基尼係數不超  
過0.345

維持每戶可支配  
所得基尼係數不超  
過0.345

【秘書處】  
尊重主辦機關意見

【業管單位】  
無再修正意見

【說明】

1. 隨著全球專業分工及知識經濟發展，主要國家之所得差距多呈現長期擴大趨勢，我國每戶可支配所得基尼係數仍自1980的0.278上升至2001年的0.35，之後雖略有緩和，惟2013年起再度由0.336逐步攀升，至2022年為0.342，2023年雖略降為0.339，惟未來仍有上升之壓力。
2. 2026年目標參考國家發展計畫(114至117年)訂定，並下修2027年及2030年目標值，均低於國際警戒線之0.4，以建立更具挑戰性之目標，並確保我國經濟發展同時，能持續維持所得公平分配。

# 8.2 提高產業附加價值，推動物聯網、數位經濟等產業高值化發展

對應指標

指標路徑2026  
(新增)

指標路徑2027

指標路徑2030

永續會秘書處意見/  
業管單位回復意見

修正

8.2.1  
工業 GDP  
實質成長率  
經濟部(產發署)

2026年工業GDP  
實質成長率達  
1.16%。

提出2017至2027  
年工業GDP實質  
成長率檢討說明



2027年工業GDP  
實質成長率達  
2.15%

2017至2030年工  
業GDP實質成長  
率2.37~2.73%

【秘書處】  
尊重主辦機關意見

【業管單位】  
無再修正意見

【說明】經考量地緣政治、美國關稅政策等全球性不確定性因素影響，估算2026、2027年目標值，並維持2017年至2030年目標值不調整。

# 8.2 提高產業附加價值，推動物聯網、數位經濟等產業高值化發展

對應指標

指標路徑2026  
(新增)

指標路徑2027

指標路徑2030

永續會秘書處意見/  
業管單位回復意見

修正

8.2.2  
數位經濟占  
GDP 比率  
國科會

**【國科會】**

本項指標係依「智慧國家方案(2021-2025年)」總體指標訂定，行政院刻正規劃「智慧國家2.0」新綱領，接續「智慧國家方案」。「智慧國家2.0」已無「數位經濟占GDP比率」之指標訂定；原2027及2030年即未訂目標值，2026年比照。

建請2025年後停止追蹤「數位經濟占GDP比率」指標路徑。

建議尋找  
其他足以衡量  
我國推動數位  
經濟成果  
之替代指標



**【國科會意見】**

建議改由主管數位經濟之數發部、「AI新十大建設推動方案」主管機關國發會提供意見。



**【數發部意見】**考量「智慧國家 2.0」已無「數位經濟占GDP 比率」，暫無其他替代指標，俟有合適指標再予列入

**【國發會意見】**於會中補充



# 8.3 提供信用保證或融資協助，鼓勵中小企業與微型企業投入綠色經濟與創新發展

對應指標	指標路徑2026 (新增)	指標路徑2027	指標路徑2030	永續會秘書處意見/ 業管單位回復意見
<p style="text-align: center;"><b>修正</b></p> <p><b>8.3.1</b> 透過信保機制，協助綠色產業之中小企業取得融資 經濟部(中企署)</p>	<p>自2016年11月開辦至2026年12月底止，累積協助綠色產業的中小企業取得融資金額逾8,958.43億元。</p>	<p>自2016年11月開辦至2027年12月底止，累積協助綠色產業的中小企業取得融資金額逾<u>9,496.93</u>億元</p> <p style="text-align: center;"></p> <p style="text-align: center;"><b>9,919.93億元</b></p>	<p>自2016年11月開辦至2030年12月底止，累積協助綠色產業的中小企業取得融資金額逾<u>1兆2,496.93</u>億元</p> <p style="text-align: center;"></p> <p style="text-align: center;"><b>1兆2,804.43億元</b></p>	<p style="text-align: center;"><b>【秘書處】</b> 尊重主辦機關意見</p> <p style="text-align: center;"><b>【業管單位】</b> 無再修正意見</p>
<p><b>【說明】</b> 符合聯合國指標8.3，且與永續目標實質對應。</p>				

# 8.3 提供信用保證或融資協助，鼓勵中小企業與微型企業投入綠色經濟與創新發展

對應指標	指標路徑2026 (新增)	指標路徑2027	指標路徑2030	永續會秘書處意見/ 業管單位回復意見
<p style="text-align: center;"><b>修正</b></p> <p><b>8.3.2</b> 協助從事綠色設計及循環經濟創新發展的中小企業家數 經濟部(中企署)</p>	<p>每年輔導<b>52家</b>中小企業朝綠色永續價值創新發展，接軌國際永續供應鏈需求，從事綠色創新技術、綠色設計及循環經濟創新發展等綠色諮詢輔導。</p>	<p>每年輔導<b>50家</b>中小企業朝綠色永續價值創新發展，接軌國際永續供應鏈需求，從事綠色創新技術、綠色設計及循環經濟創新發展等綠色諮詢輔導</p> <p style="text-align: center;"> <b>57家</b></p>	<p>每年輔導<b>55家</b>中小企業朝綠色永續價值創新發展，接軌國際永續供應鏈需求，從事綠色創新技術、綠色設計及循環經濟創新發展等綠色諮詢輔導</p> <p style="text-align: center;"> <b>62家</b></p>	<p style="text-align: center;"><b>【秘書處】</b> 尊重主辦機關意見</p> <p style="text-align: center;"><b>【業管單位】</b> 無再修正意見</p>
<p><b>【說明】</b> 指標提前達標，爰上修2027年及2030年目標值。</p>				

# 8.3 提供信用保證或融資協助，鼓勵中小企業與微型企業投入綠色經濟與創新發展

對應指標	指標路徑2026 (新增)	指標路徑2027	指標路徑2030	永續會秘書處意見/ 業管單位回復意見
<p style="text-align: center;"><b>修正</b></p> <p>8.3.3 申請微型創業 貸款核准件數 勞動部</p>	<p>2021年至2026年 微型創業貸款核准 件數累計2,985件。</p>	<p>2021年至2027年 微型創業貸款核准 件數累計<u>2,940</u>件</p> <p style="text-align: center;"></p> <p style="text-align: center;">3,405件</p>	<p>2021年至2030年 微型創業貸款核准 件數累計<u>4,200</u>件</p> <p style="text-align: center;"></p> <p style="text-align: center;">4,665件</p>	<p style="text-align: center;">【秘書處】 尊重主辦機關意見</p> <p style="text-align: center;">【業管單位】 無再修正意見</p>
<p style="text-align: center;">【說明】 指標提前達標，爰上修2027年及2030年目標值。</p>				

## 8.3 提供信用保證或融資協助，鼓勵中小企業與微型企業投入綠色經濟與創新發展

對應指標	指標路徑2026 (新增)	指標路徑2027	指標路徑2030	永續會秘書處意見/ 業管單位回復意見	
<p><b>新增</b></p> <p>8.3.4 輔導發展創新合作 經濟的合作社成立 社數 內政部</p>	<p>永續會第58次工作會議(林依瑩委員) 114年是聯合國訂定的國際合作年，合作事業是很重要的全球趨勢，建議讓<b>合作事業</b>的推動在綱領修正草案中可以明列標示</p>	<p>2026年輔導合作社新社成立30社</p>	<p>2024年至2027年 輔導合作社新社成 立累計130社</p>	<p>2024年至2030年 輔導合作社新社 成立累計220社</p>	<p>【秘書處】 尊重主辦機關意見</p> <p>【業管單位】 於會中補充</p>
<p>【說明】符合聯合國指標1、2、12</p>					

# 8.4 掌握關鍵物料使用情形，納入物質生命週期的永續管理，促進原物料永續使用

對應指標	指標路徑2026 (新增)	指標路徑2027	指標路徑2030	永續會秘書處意見/ 業管單位回復意見
<p><b>維持</b></p> <p>8.4.1(同12.2.1) 關鍵物料流布及 能資源使用數量 環境部</p>	<p>試算我國生物質、 金屬、非金屬及化 石燃料等4類中之其 中一項物質足跡</p>	<p>試算我國生物質、 金屬、非金屬及化 石燃料等4類中之 其中一項物質足跡</p>	<p>計算我國生物質、金 屬、非金屬及化石燃 料等4類物質足跡</p>	<p>【秘書處】 尊重主辦機關意見</p> <p>【業管單位】 無再修正意見</p>
<p><b>修正</b></p> <p>8.4.2(同12.2.2) 資源生產力 環境部</p>	<p>資源生產力達 99.97元/公斤</p>	<p>資源生產力達 100.71元/公斤</p> <p>↓</p> <p>102.83元/kg</p>	<p>資源生產力達 109.14元/公斤</p> <p>↓</p> <p>111.96元/kg</p>	<p>【秘書處】 尊重主辦機關意見</p> <p>【業管單位】 無再修正意見</p>

【說明】統計和計算方式有所調整，配合調整目標值

# 8.4 掌握關鍵物料使用情形，納入物質生命週期的永續管理，促進原物料永續使用

對應指標	指標路徑2026 (新增)	指標路徑2027	指標路徑2030	永續會秘書處意見/ 業管單位回復意見
<p style="text-align: center;"><b>修正</b></p> <p>8.4.3 (同12.2.3) 人均物質消費量 環境部</p>	<p>人均物質消費降至 10.15公噸/人</p>	<p>人均物質消費 降至10.28公噸/人</p> <p style="text-align: center;">↓</p> <p>10.09公噸/人</p>	<p>人均物質消費 降至10.02公噸/人</p> <p style="text-align: center;">↓</p> <p>9.92公噸/人</p>	<p style="text-align: center;">【秘書處】 尊重主辦機關意見</p> <p style="text-align: center;">【業管單位】 無再修正意見</p>
<p>【說明】統計和計算方式有所調整，配合調整目標值</p>				

# 8.5 提升勞動生產力

對應指標

指標路徑2026  
(新增)

指標路徑2027

指標路徑2030

永續會秘書處意見/  
業管單位回復意見

修正

8.5.1  
失業率  
國發會

2021年至2026年  
失業率平均為  
3.5%~3.6%

依據行政院主計總處公布最新12月人力資源調查統計結果時間點，查核2021年至2027年平均失業率3.7%~3.8%之目標是否達成

2021年至2027年失業率平均為3.5%~3.6%

2021年至2030年  
平均失業率  
3.7%~3.8%

2021至2030年平均失業率3.5%~3.6%

【秘書處】  
尊重主辦機關意見

【業管單位】  
無再修正意見

【說明】

1. 2021至2024年失業率平均為3.62%，原訂「2021年至2025年(2027年、2030年)平均失業率3.7%~3.8%」已提前達標。
2. 本次修正之失業率目標值，除依據國發會模型推估結果，同時參考國內、外機構對臺灣未來失業率的預測值後進行設定。

# 8.5 提升勞動生產力

對應指標

指標路徑2026  
(新增)

指標路徑2027

指標路徑2030

永續會秘書處意見/  
業管單位回復意見

修正

8.5.2  
失業者參加職前  
訓練課程參訓人  
數及訓後就業率  
勞動部

2021年至2026年累  
計培訓27.4萬名失  
業者參加職前訓練，  
訓後就業率80%

2021至2027年累計  
培訓32.1萬名失業者  
參加職前訓練，訓後  
就業率77%

2021至2030年累計  
培訓46.2萬名失業者  
參加職前訓練，訓後  
就業率77%



累計培訓32.1萬名  
訓後就業率80%



累計培訓46.2萬名  
訓後就業率80%

【秘書處】  
尊重主辦機關意見

【業管單位】  
無再修正意見

【說明】符合聯合國指標8.5，且與永續目標實質對應。訓後就業率部分，  
指標提前達標，爰上修2027及2030年指標路徑。

# 8.5 提升勞動生產力

對應指標	指標路徑2026 (新增)	指標路徑2027	指標路徑2030	永續會秘書處意見/ 業管單位回復意見
<p style="text-align: center;"><b>修正</b></p> <p><b>8.5.3</b> 推介身心障礙者就業 勞動部</p>	<p>2021年至2026年推 介身心障礙者累積 10.2萬人就業，協 助推介就業率74%</p>	<p>2021至2027年推 介身心障礙者累積 11.9萬人就業，協 助推介就業率65%</p> <p style="text-align: center;">↓</p> <p>累積11.9萬人就業 訓後就業率74%</p>	<p>2021至2030年推 介身心障礙者累積 17萬人就業，協助 推介就業率66%</p> <p style="text-align: center;">↓</p> <p>累積17萬人就業 訓後就業率74%</p>	<p>【秘書處】 尊重主辦機關意見</p> <p>【業管單位】 無再修正意見</p>
	<p>【說明】</p> <ol style="list-style-type: none"> <li>1. 考量身障工作人口逐年下降，就業服務涉及服務對象意願及就業市場之不確定性，爰人數部分不調整。</li> <li>2. 經檢討2017年至2023年推介身心障礙者就業情形，推介就業率平均約74%，爰修正目標值從65%提升至74%，以協助有意願及工作能力之障礙者順利進入職場。</li> </ol>			

# 8.6 落實學用合一、培訓措施，強化青年就業能力

對應指標	指標路徑2026 (新增)	指標路徑2027	指標路徑2030	永續會秘書處意見/ 業管單位回復意見
<p style="text-align: center;"><b>修正</b></p> <p><b>8.6.1</b> 青年參與職業訓練 人數及訓後就業率 勞動部</p>	<p>2021年至2026年累 計培訓達18.2萬人， 訓後就業率為84%</p>	<p>2021年至2027年累 計培訓達16.8萬人， 訓後就業率為84%</p> <p style="text-align: center;">↓</p> <p style="text-align: center;"><b>20.6萬人</b> 訓後就業率84%</p>	<p>2021年至2030年 累計培訓達24萬人， 訓後就業率為84%</p> <p style="text-align: center;">↓</p> <p style="text-align: center;"><b>27.8萬人</b> 訓後就業率84%</p>	<p style="text-align: center;">【秘書處】 尊重主辦機關意見</p> <p style="text-align: center;">【業管單位】 無再修正意見</p>
<p style="text-align: center;"><b>修正</b></p> <p><b>8.6.2</b> 公立就業服務機構 協助推介青年就業 勞動部</p>	<p>2021至2026累計協 助推介118.5萬人次 青年就業</p>	<p>2021至2027年累計 協助推介106萬 4,000人次青年就業</p> <p style="text-align: center;">↓</p> <p style="text-align: center;"><b>137萬人</b></p>	<p>2021至2030年 累計協助推介152 萬人次青年就業</p> <p style="text-align: center;">↓</p> <p style="text-align: center;"><b>186萬人</b></p>	<p style="text-align: center;">【秘書處】 尊重主辦機關意見</p> <p style="text-align: center;">【業管單位】 無再修正意見</p>

【說明】符合聯合國指標8.6，且與永續目標實質對應。培訓人數部分提前達標，爰上修2027及2030年指標路徑。

【說明】指標於2021年至2024年已達83萬人次，預期於2026年提前達標，爰上修指標路徑2027及2030之預期目標。

# 8.7 促進工作環境安全，及保障女性勞工參與工會權益

對應指標	指標路徑2026 (新增)	指標路徑2027	指標路徑2030	永續會秘書處意見/ 業管單位回復意見
<p style="text-align: center;"><b>修正</b></p> <p><b>8.7.1</b> <b>職災死亡千人率</b> 勞動部</p>	<p style="text-align: center;"><b>2026年職災死亡千人率降至0.021以下</b></p> <p>【說明】</p> <ol style="list-style-type: none"> <li>2021年至2024年職災死亡千人率約為0.021至0.022，經分析近年營造業蓬勃發展，營造工程更朝向大規模、高樓層及深開挖等趨勢邁進，致本質危害提升，墜落重大職災降災困難，勞動部已積極強化各項法制面及執行面如檢查、宣導、輔導作為，惟仍須滾動調整本項目標值，以反應實際情形。</li> <li>經查國際趨勢，2024年英國營造業職災死亡10萬人率自前5年平均之1.96上升到2.43；新加坡營造業職災死亡10萬人率自前年的3.4上升到3.7；日本營造業職災死亡人數則是較前年增加14人（增幅6.6%）。目前許多國家的營造業職業安全衛生都面臨著挑戰，且正積極檢討營造業職業安全衛生管理制度及模式來因應。</li> </ol>	<p style="text-align: center;">2027年職災死亡千人率降至0.017以下</p> <p style="text-align: center;">↓</p> <p style="text-align: center;"><b>0.02</b></p>	<p style="text-align: center;">2030年職災死亡千人率降至0.015以下</p> <p style="text-align: center;">↓</p> <p style="text-align: center;"><b>0.019</b></p>	<p style="text-align: center;"><b>【秘書處】</b> 尊重主辦機關意見</p> <p style="text-align: center;"><b>【業管單位】</b> 無再修正意見</p>
<p style="text-align: center;"><b>維持</b></p> <p><b>8.7.2</b> <b>職災失能及傷病千人率</b> 勞動部</p>	<p style="text-align: center;"><b>2026年職災失能及傷病千人率降至2.3以下</b></p>	<p style="text-align: center;">2027年職災失能及傷病千人率降至2.2以下</p>	<p style="text-align: center;">2030年職災失能及傷病千人率降至2以下</p>	<p style="text-align: center;"><b>【秘書處】</b> 尊重主辦機關意見</p> <p style="text-align: center;"><b>【業管單位】</b> 無再修正意見</p>

# 8.7 促進工作環境安全，及保障女性勞工參與工會權益

對應指標

指標路徑2026  
(新增)

指標路徑2027

指標路徑2030

永續會秘書處意見/  
業管單位回復意見

修正

8.7.3  
培訓女性工會  
幹部的人數  
勞動部

2026年針對女性工  
會會員進行幹部培  
訓的人數成長82%

2027年針對女性工  
會會員進行幹部培  
訓的人數成長70%



84%

2030年針對女性工  
會會員進行幹部培  
訓的人數成長75%



90%

【秘書處】  
尊重主辦機關意見

【業管單位】  
無再修正意見

【說明】2024年度實績值為78.8%，爰上修2026、2027及2030年之目標值

# 8.8 推動永續觀光發展，引導觀光產業提供綠色、在地等旅遊模式， 打造臺灣永續觀光環境與提升產業價值

對應指標	指標路徑2026 (新增)	指標路徑2027	指標路徑2030	永續會秘書處意見/ 業管單位回復意見
<p><b>維持</b></p> <p>8.8.1(同12.b.1) 觀光整體收入 成長率 交通部</p>	<p><b>觀光整體收入年度 成長率3%</b></p> <p>【說明】符合聯合國指標「促進有益和永續的旅遊業」，且與永續目標實質對應，亦扣合「國家希望工程」「厚植軟實力，打造國家品牌」之觀光政策。</p>	<p>觀光整體收入 年度成長率3%</p>	<p>觀光整體收入 年度成長率3%</p>	<p><b>【秘書處】 尊重主辦機關意見</b></p> <p><b>【業管單位】 無再修正意見</b></p>
<p><b>維持</b></p> <p>8.8.2 (同12.b.2) 觀光產業就業 人數成長率 交通部</p>	<p><b>觀光產業就業人數 年度成長率1.7%</b></p> <p>【說明】符合聯合國指標「促進有益和永續的旅遊業」，且與永續目標實質對應，亦扣合「國家希望工程」「厚植軟實力，打造國家品牌」之觀光政策。</p>	<p>觀光產業就業人 數年度成長率 1.8%</p>	<p>觀光產業就業人 數年度成長率 2%</p>	<p><b>【秘書處】 尊重主辦機關意見</b></p> <p><b>【業管單位】 無再修正意見</b></p>

# 8.8 推動永續觀光發展，引導觀光產業提供綠色、在地等旅遊模式，打造臺灣永續觀光環境與提升產業價值

對應指標	指標路徑2026 (新增)	指標路徑2027	指標路徑2030	永續會秘書處意見/ 業管單位回復意見
<p style="text-align: center;"><b>維持</b></p> <p>8.8.3.1(同12.b.3) 訂定綠色旅遊標準 交通部</p>	<p style="text-align: center;"><b>完成36條 生態旅遊主題行程</b></p> <p>【說明】符合聯合國指標「促進有益和永續的旅遊業」，且與永續目標實質對應，亦扣合「國家希望工程」「厚植軟實力，打造國家品牌」之觀光政策。</p>	<p style="text-align: center;">完成38條生態旅遊 主題行程</p>	<p style="text-align: center;">完成40條生態旅 遊主題行程</p>	<p style="text-align: center;">【秘書處】 尊重主辦機關意見</p> <p style="text-align: center;">【業管單位】 無再修正意見</p>
<p style="text-align: center;"><b>修正</b></p> <p>8.8.3.2(同12.b.3) 訂定綠色旅遊標準 內政部</p>	<p style="text-align: center;"><b>各國家(自然)公 園管理處辦理扶植 在地產業及推動與 社區產業結合之生 態旅遊件數計51件</b></p> <p>【說明】符合聯合國指標，且與永續目標實質對應</p>	<p style="text-align: center;">調查各管處扶植在地產業及推 動與社區產業結合之生態旅遊 件數。(預計78件以每年累計 方式計算)</p> <p style="text-align: center;">↓</p> <p style="text-align: center;"><b>各國家(自然)公園管理處辦理 扶植在地產業及推動與社區產業 結合之生態旅遊件數計52件</b></p>	<p style="text-align: center;">各國家(自然)公園管理 處辦理扶植在地產業 及推動與社區產業結 合之生態旅遊件數計 52件</p>	<p style="text-align: center;">【秘書處】 尊重主辦機關意見</p> <p style="text-align: center;">【業管單位】 無再修正意見</p>

# 8.9 鼓勵金融科技創新，提供便捷多元的金融服務

對應指標	指標路徑2026 (新增)	指標路徑2027	指標路徑2030	永續會秘書處意見/ 業管單位回復意見
<p style="text-align: center;"><b>修正</b></p> <p><b>8.9.1 金融科技創新實驗 申請件數</b> 金管會</p> <p style="text-align: center;">↓</p> <p><b>累計研修金融相 關法規</b></p>	<p>參酌金融科技創新實 驗及業務試辦之辦理 情形，累計研修40項 金融相關法規</p>	<p>參酌金融科技創新實 驗及業務試辦之辦理 情形，累計研修10項 金融相關法規</p> <p style="text-align: center;">↓</p> <p><b>45項</b></p>	<p>參酌金融科技創新實 驗及業務試辦之辦理 情形，累計研修20項 金融相關法規</p> <p style="text-align: center;">↓</p> <p><b>75項</b></p>	<p style="text-align: center;"><b>【秘書處】 尊重主辦機關意見</b></p> <p style="text-align: center;"><b>【業管單位】 於會中補充</b></p>
<p style="text-align: center;">【說明】參酌金融科技創新實驗及業務試辦之辦理情形亦可能涉及滾動檢討 相關法規，且與「國家希望工程」相關指標一致</p>				

# 8.9 鼓勵金融科技創新，提供便捷多元的金融服務

對應指標

指標路徑2026  
(新增)

指標路徑2027

指標路徑2030

永續會秘書處意見/  
業管單位回復意見

修正

8.9.2  
非現金交易筆數  
及交易金額  
金管會

非現金交易筆數達80  
億筆，交易金額達新  
臺幣10兆元

- 原指標「電子化支付比率五年倍增計畫」已於2020年屆期，為提供民眾更進步更有效率的消費支付環境，經評估認有推動我國非現金支付普及之必要，爰金管會重新研議並訂定「非現金支付交易金額及交易筆數」作為衡量我國2021年至2023年非現金支付交易之雙指標，並訂定2023年目標值為「非現金支付交易筆數相較2020年底成長50%\*，交易金額達到新臺幣6兆元」
- 屆時尚經評估及配合行政院政策認有繼續推動之必要，再適時訂定年度達成目標值



屆時尚經評估及配合行政院政策認有繼續推動非現金支付之必要，再適時訂定查核內容及相關達成目標

屆時尚經評估及配合行政院政策認有繼續推動非現金支付之必要，再適時訂定查核內容及相關達成目標


【秘書處】  
尊重主辦機關意見

【業管單位】  
於會中補充

【說明】

1. 經檢討2023年非現金交易筆數與金額之目標值之合理性後，以2023年非現金支付交易實際交易筆數及金額為基期，並參考我國近年非現金支付統計資料、國際研究報告及主要金融機構與周邊單位意見，訂定2026年之目標值。
2. 至2027年後倘經評估及配合行政院政策認有繼續推動非現金支付之必要，再適時訂定查核內容及相關達成目標，爰修正指標路徑2027。

# 8.9 鼓勵金融科技創新，提供便捷多元的金融服務

對應指標	指標路徑2026 (新增)	指標路徑2027	指標路徑2030	永續會秘書處意見/ 業管單位回復意見
<p style="text-align: center;"><b>修正</b></p> <p><b>8.9.3</b> 保險公司研發創新商 品，並依保險商品送 審程序送審件數 金管會</p>	<p>當年度至少有6件 創新保險商品</p>	<p>當年度至少有7件 創新保險商品</p>	<p>保險公司持續每年設 計創新保險商品，其 中至2030年核准新型 態人身及財產保險商 品共10件，以提供大 眾更多元的保險保障</p> <p style="text-align: center;"></p> <p>當年度至少有10件 創新保險商品</p>	<p style="text-align: center;"><b>【秘書處】</b> 尊重主辦機關意見</p> <p style="text-align: center;"><b>【業管單位】</b> 於會中補充</p>
<p><b>【說明】</b> 考量指標係鼓勵保險業發展創新商品，宜以「依保險商品送審程序送審件數」 衡量，爰參酌2027年指標體例，以保險商品送審程序送審件數為衡量目標</p>				

## 8.9 鼓勵金融科技創新，提供便捷多元的金融服務

對應指標	指標路徑2026 (新增)	指標路徑2027	指標路徑2030	永續會秘書處意見/ 業管單位回復意見
<p data-bbox="426 915 573 990"><b>新增</b></p> <p data-bbox="193 1103 872 1515">8.9.4 20歲以上民眾擁有銀行、其他金融機構或數位存款帳戶之比率 金管會</p>	<p data-bbox="926 859 1672 904">核心目標8 112年第2次工作分組會議</p> <p data-bbox="926 953 2805 1140">SDSN報告使用指標「在金融機構擁有帳戶或使用行動支付的成年人比率」，經評估得以金融研訓院「台灣金融生活調查報告」中「成年人擁有銀行帳戶之比率」及內政部戶政司資料做為替代指標</p> <p data-bbox="1072 1354 1339 1422">九成以上</p>	<p data-bbox="1705 1354 1972 1422">九成以上</p>	<p data-bbox="2339 1354 2605 1422">九成以上</p>	<p data-bbox="2772 1065 3225 1185">【秘書處】 尊重主辦機關意見</p> <p data-bbox="2858 1260 3138 1384">【業管單位】 於會中補充</p> <p data-bbox="892 1579 2805 1635">【說明】為與國際指標接軌且考量國內民眾使用金融實務情形，新增本項指標。</p>

# 8.10 藉由節水循環、回收科技等措施，提升工業、農業用水效率


對應指標	指標路徑2026 (新增)	指標路徑2027	指標路徑2030	永續會秘書處意見/ 業管單位回復意見
<p><b>維持</b></p> <p><b>8.10.1(同6.4.2) 產業園區內廠商 用水回收率</b> 經濟部(園管局)</p>	<p><b>產業園區內廠商用水 回收率達73.8%</b></p> <p>【說明】 1. 自112年經濟部組織改造後，指標路徑用詞原為「工業區內」更改為「產業園區內」 2. 符合聯合國指標6.4與8.4，且與永續目標實質對應。 3. 產業園區廠商組成以中小型傳統產業及民生化工為主，水回收再利用相較高科技或先進製程產業仍有其限制；近年微幅超前係因旱象致使自來水資源供應不穩定，園區廠商係透過緊急調整生產排程，與水車調度等臨時應變措施以降低衝擊，並非常態操作，故綜上考量係以維持原定目標。</p>	<p><b>產業園區內廠商 用水回收率達 74.1%</b></p>	<p><b>產業園區內廠 商用水回收率 達75.0%</b></p>	<p><b>【秘書處】 尊重主辦機關意見</b></p> <p><b>【業管單位】 無再修正意見</b></p>
<p><b>維持</b></p> <p><b>8.10.2 整體農業用水 節約目標</b> 農業部</p>	<p><b>農業整體用水量節約 至122億公噸</b></p> <p>【說明】持續精進農業用水效率，提升水資源抗旱韌性，配合國家水資源調度政策，穩定各標的供水</p>	<p><b>農業整體用水量 節約至121億公噸</b></p>	<p><b>農業整體用水量 節約至118億公噸</b></p>	<p><b>【秘書處】 尊重主辦機關意見</b></p> <p><b>【業管單位】 於會中補充</b></p>

# 8.10 藉由節水循環、回收科技等措施，提升工業、農業用水效率


對應指標	指標路徑2026 (新增)	指標路徑2027	指標路徑2030	永續會秘書處意見/ 業管單位回復意見
<p><b>維持</b></p> <p>8.10.3 農業灌溉用水 節約目標 農業部</p>	<p>灌溉用水節約至108 億公噸</p> <p>【說明】持續精進農業用水效率，提升水資源抗旱韌性，配合國家水資源調度政策，穩定各標的供水</p>	<p>灌溉用水節約至107 億公噸，最大節水 效益每年5億公噸</p>	<p>灌溉用水節約 至104億公噸</p>	<p>【秘書處】 尊重主辦機關意見</p> <p>【業管單位】 於會中補充</p>
<p><b>修正</b></p> <p>8.10.4 生態循環水養殖 設置面積 農業部</p>	<p>推廣循環水養殖設施 推廣面積，擴大約至 92.32公頃</p>	<p>推廣循環水養殖設 施推廣面積，擴大 約至34.29公頃</p> <p>↓</p> <p>104.44公頃</p>	<p>推廣循環水養殖設 施推廣面積，擴大 約至35.60公頃</p> <p>↓</p> <p>140.8公頃</p>	<p>【秘書處】 尊重主辦機關意見</p> <p>【業管單位】 無再修正意見</p>

【說明】指標提前達標，爰上修2027年及2030年目標值。

# 8.11 推動水、電價格合理化，反映資源使用的外部成本



對應指標	指標路徑2026 (新增)	指標路徑2027	指標路徑2030	永續會秘書處意見/ 業管單位回復意見
<p style="text-align: center;"><b>修正</b></p> <p><b>8.11.1</b> 定期檢討公用售電業電價費率計算公式 經濟部(能源署)</p>	<p>配合外部成本內部化相關稅費制度實施，將納入電價公式，反映於電價</p>	<p>配合外部成本內部化相關稅費制度實施，將立即納入電價公式，反映於電價</p>	<p>配合電力市場自由化開放競爭，檢討公用售電業電價費率計算公式</p> <p style="text-align: center;"></p> <p>配合電力市場發展狀況，檢討公用售電業電價費率計算公式</p>	<p style="text-align: center;"><b>【秘書處】</b> 尊重主辦機關意見</p> <p style="text-align: center;"><b>【業管單位】</b> 無再修正意見</p>
<p><b>【說明】</b> 因應電業法修正草案，台電公司維持綜合電業運作型態，爰修正2030年指標路徑說明。</p>				

# 8.11 推動水、電價格合理化，反映資源使用的外部成本

對應指標	指標路徑2026 (新增)	指標路徑2027	指標路徑2030	永續會秘書處意見/ 業管單位回復意見
<p style="text-align: center;"><b>維持</b></p> <p><b>8.11.2</b> 適時檢討「水價計算公式及詳細項目」 經濟部(水利署)</p>	<p>適時檢討「水價計算公式及詳細項目」</p>	<p>提出「水價計算公式及詳細項目」檢討說明</p>	<p>適時檢討水價計算公式及詳細項目，以合理反映自來水營運所需成本</p>	<p>【秘書處】 尊重主辦機關意見</p> <p>【業管單位】 無再修正意見</p>
<p style="text-align: center;"><b>修正</b></p> <p><b>8.11.3</b> 研議推動能源稅以反映外部成本 財政部</p>	<p>不適用。 (本項為政策研議，不適用指標數據計算查核機制)</p>	<p>不適用。 (本項為政策研議，不適用指標數據計算查核機制)</p>	<p>完成能源稅推動策略與配套規劃</p> <p style="text-align: center;"></p> <p>不適用。(本項為政策研議，不適用指標數據計算查核機制)</p>	<p>【秘書處】 尊重主辦機關意見</p> <p>【業管單位】 無再修正意見</p>

【說明】碳費將於2026年按2025年排放量及適用費率徵收，宜視未來碳費施行情形及國際發展趨勢，配合行政院整體規劃，滾動調整碳定價政策，再評估是否有推動能源稅(碳稅)之必要性。爰建議刪除該指標。

# 8.12 建置具備智慧化、整合性的電力網路，提升供電品質及電力運轉效率

對應指標	指標路徑2026 (新增)	指標路徑2027	指標路徑2030	永續會秘書處意見/ 業管單位回復意見
<p style="text-align: center;"><b>修正</b></p> <p><b>8.12.1 全國停電時間 (SAIDI值) 經濟部(國營司)</b></p>	<p><b>查核台電公司2026年供電可靠度指標-全國平均停電時間(SAIDI值)執行情形，2026年目標值15.95分鐘/戶.年。</b></p> <p>【說明】</p> <ol style="list-style-type: none"> <li>1. 在台電公司加持續強線路維護及設備改善下，使得全國停電時間(SAIDI值)逐年下降，惟依據近10年實績值數據分析，全國停電時間(SAIDI值)下降幅度已趨飽和，約在15~16.8分鐘/戶.年範圍內波動，過去10年之平均值為16.041分鐘/戶.年。</li> <li>2. 考量電網供電設備數量及用電戶數皆逐年增加、台電公司亦持續投入維護及設備改善、偶發事件無法完全避免等因素，爰2026年目標值採15.95分鐘/戶.年，2027年目標值採15.95分鐘/戶.年及2030年目標值採15.9分鐘/戶.年，應具合理性與挑戰性。</li> </ol>	<p>查核台電公司2027年供電可靠度指標-全國平均停電時間(SAIDI值)執行情形，2027年目標值15.6分鐘/戶.年</p> <p style="text-align: center;"></p> <p><b>2027年全國停電時間(SAIDI值)目標值為15.95分/戶.年</b></p>	<p>查核台電公司2030年供電可靠度指標-全國平均停電時間(SAIDI值)執行情形，2030年目標值15.5分鐘/戶.年</p> <p style="text-align: center;"></p> <p><b>2030年全國停電時間(SAIDI值)目標值為15.9分/戶.年</b></p>	<p style="text-align: center;"><b>【秘書處】 尊重主辦機關意見</b></p> <p style="text-align: center;"><b>【業管單位】 無再修正意見</b></p>

# 8.12 建置具備智慧化、整合性的電力網路，提升供電品質及電力運轉效率

對應指標	指標路徑2026 (新增)	指標路徑2027	指標路徑2030	永續會秘書處意見/ 業管單位回復意見
<p style="text-align: center;"><b>修正</b></p> <p><b>8.12.2 線路損失 (線損率)</b> 經濟部(國營司)</p>	<p>查核台電公司全系統線路損失率執行情形，2026年目標值4.00%</p>	<p>查核台電公司全系統線路損失率執行情形，2027年目標值4.37%</p> <p style="text-align: center;">↓</p> <p style="text-align: center;">4.00%</p>	<p>查核台電公司全系統線路損失率執行情形，2030年目標值4.21%</p> <p style="text-align: center;">↓</p> <p style="text-align: center;">4.20%</p>	<p style="text-align: center;">【秘書處】 尊重主辦機關意見</p> <p style="text-align: center;">【業管單位】 於會中補充</p>
<p>【說明】2027年前新增、除役機組裝置容量加總為+2490MW，中北電力融通可能減少，惟2028年後考量再生能源併網之裝置容量逐年提升，輸電等級併網減少階層傳輸效益將降低，爰2026、2027及2030年之線損率目標值調整為4.00%、4.00%及4.20%，應具合理性與挑戰性</p>				

# 8.13 發展綠能科技，提升能源自主與能源多元性，鼓勵再生能源發展

對應指標	指標路徑2026 (新增)	指標路徑2027	指標路徑2030	永續會秘書處意見/ 業管單位回復意見
<p style="text-align: center;"><b>修正</b></p> <p><b>8.13.1(同7.2.1) 再生能源累計裝置容量</b> 經濟部(能源署)</p>	<p>配合國家減碳目標新期程規劃，滾動檢討再生能源推廣目標。預估再生能源累計裝置容量達 <b>29,639 MW</b></p>	<p>經濟部依修正後再生能源發展條例第六條規定，滾動檢討再生能源推廣目標。預估再生能源累計裝置容量達 <b>37,987.2MW</b></p> <p style="text-align: center;">↓</p> <p>配合國家減碳目標新期程規劃，滾動檢討再生能源推廣目標。預估再生能源累計裝置容量達 <b>32,951 MW</b></p>	<p>規劃2030年再生能源裝置容量至少達 <b>3,100萬kW</b>(後續視2050淨零轉型目標之規劃，再行調整)</p> <p style="text-align: center;">↓</p> <p>配合國家減碳目標新期程規劃，滾動檢討再生能源推廣目標。預估再生能源累計裝置容量達 <b>47,238 MW</b></p>	<p style="text-align: center;"><b>【秘書處】</b> 尊重主辦機關意見</p> <p style="text-align: center;"><b>【業管單位】</b> 無再修正意見</p>
<p style="text-align: center;"><b>【說明】</b> 配合國家減碳目標新期程規劃，設定再生能源設置目標量</p>				

簡報結束  
敬請指教