


中華民國 114 年度

中央政府總預算案



經濟作業基金附屬單位預算

(非營業部分)

經濟部 編

經濟部
經濟作業基金

目次

中華民國 114 年度

一、業務計畫及預算說明.....	1~18
二、預算表	
(一)預算主要表	
1. 收支餘絀預計表及說明.....	19~23
2. 餘絀撥補預計表.....	24~25
3. 現金流量預計表及補充說明.....	26~28
(二)預算明細表	
1. 勞務收入明細表.....	29
2. 銷貨收入明細表.....	30
3. 租金及權利金收入明細表.....	31
4. 投融資業務收入明細表.....	32
5. 其他業務收入明細表.....	33
6. 業務外收入明細表.....	34
7. 勞務成本明細表.....	35~42
8. 銷貨成本明細表.....	43~44
9. 出租資產成本明細表.....	45
10. 投融資業務成本明細表.....	46
11. 管理及總務費用明細表.....	47~48
12. 業務外費用明細表.....	49
13. 固定資產建設改良擴充明細表.....	50~51
14. 固定資產建設改良擴充資金來源明細表.....	52~53
15. 固定資產建設改良擴充計畫預期進度明細表.....	54~57
16. 資產折舊明細表.....	58~59
17. 資產變賣明細表.....	60
18. 資產報廢明細表.....	61
19. 資金轉投資及其餘絀明細表.....	62
20. 長期債務舉借及償還明細表.....	63
21. 長期債務舉借餘額明細表.....	64
22. 基金數額增減明細表.....	65~66
23. 無形資產明細表.....	67
(三)預算參考表	

經濟部
經濟作業基金

目次

中華民國 114 年度

1. 預計平衡表.....	68~71
2. 5年來主要營運項目分析表.....	72
3. 員工人數彙計表.....	73
4. 用人費用彙計表.....	74~76
5. 媒體政策及業務宣導費彙計表.....	77
6. 各項費用彙計表.....	78~81
7. 增購及汰舊換新管理用公務車輛明細表.....	82
8. 補辦預算明細表.....	83
 (四)附錄	
1. 資金轉投資補充說明表.....	84
2. 一般建築及設備計畫之分年性項目明細表.....	85
3. 立法院審議中央政府總預算案附屬單位預算所提決議及附帶決議辦理情形報告表.....	86
 (五)附屬表	
1. 科技產業園區作業基金分預算表.....	1-1~1-82
2. 產業園區開發管理基金分預算表.....	2-1~2-72

總 說 明

經濟部
經濟作業基金
業務計畫及預算說明

中華民國 114 年度

壹、基金概況：

一、設立宗旨：

政府為加強加工出口區及工業區之開發與管理，健全中小企業發展，改善中小企業經營環境，拓展對外貿易，積極推動能源研究發展，特依加工出口區設置管理條例（現為科技產業園區設置管理條例）、獎勵投資條例（現為產業創新條例）、中小企業發展條例、貿易法、能源管理法及預算法等規定，分別設置加工出口區作業基金（61 年度）、工業區開發管理基金（62 年度）、能源研究發展基金（71 年度）、中小企業發展基金（81 年度）及推廣貿易基金（81 年度由原推廣外銷基金改制成立）。另台電公司為使電廠之設立與附近居民共享繁榮，進而促進新電源之順利開發，特於 78 年度依開發電源捐助地方辦法（84 年度修訂為台電公司促進電源開發協助基金管理辦法）規定，成立台電開發電源捐助基金（84 年度更名為台電公司促進電源開發協助基金）。又為促進石油業之健全發展，維護石油市場之產銷秩序，確保石油之穩定供應，設立石油基金（91 年度）。

由於上述各基金均與促進經濟發展息息相關，奉行政院 85 年 11 月 20 日台（85）忠授字第 11866 號函核定，自 87 年度起，將加工出口區作業基金、工業區開發管理基金及中小企業發展基金等 3 個基金合併成立經濟發展基金，復依行政院 86 年 10 月 22 日台（86）孝授三字第 09915 號與 86 年 12 月 10 日台（86）孝授二字第 11311 號函核定，將推廣貿易基金、能源研究發展基金、促進電源開發協助基金等 3 個基金，以及依照石油基金收支保管及運用辦法將石油基金併入經濟發展基金。

92 年度再依預算法第 4 條基金之分類及政府會計理論，按基金屬性將經濟發展基金分割為經濟作業基金（以下簡稱本基金）及經濟特別收入基金。本基金包括加工出口區作業基金、工業區開發管理基

經濟部
經濟作業基金
業務計畫及預算說明

中華民國 114 年度

金及中小企業發展基金等 3 基金，均編製附屬單位預算之分預算，嗣因「促進產業升級條例」於 99 年 5 月 12 日公布廢止，及「產業創新條例」同日公布施行，爰工業區開發管理基金配合「產業創新條例」第 49 條所定基金名稱，更名為產業園區開發管理基金。

又為應業務需要，報經行政院 106 年 1 月 24 日院授主基經字第 1060200058 號函同意，中小企業發展基金及地方產業發展基金(98 年度成立，屬特別收入基金)自 107 年度起整併，以地方產業發展基金業務納入中小企業發展基金辦理，隸屬經濟作業基金。

另「加工出口區設置管理條例」於 110 年 2 月 3 日公布修正名稱為「科技產業園區設置管理條例」，並自 110 年 3 月 28 日施行，爰加工出口區作業基金配合「科技產業園區設置管理條例」第 1 條及第 31 條規定，更名為科技產業園區作業基金。

嗣經檢討中小企業發展基金運作實際狀況及基金性質，其基金屬性已有所改變，於 111 年 3 月 23 日經行政院主計總處以主基經字第 1110200448 號函同意，自 112 年度起由作業基金改為特別收入基金，並改隸經濟特別收入基金，爰本基金自 112 年度起，包含科技產業園區作業基金及產業園區開發管理基金 2 個分基金。

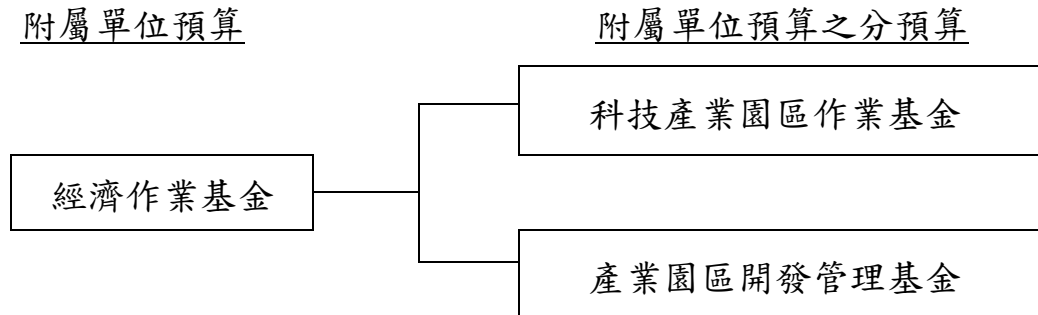
二、組織概況：

- (一)本基金之工作由本部現職人員兼任之。其下設科技產業園區作業基金、產業園區開發管理基金等 2 基金，均以經濟部為主管機關，又基金之運作執行作業，配合行政院組織改造，自 112 年 9 月 26 日起，均由本部產業園區管理局辦理之。

經濟部
經濟作業基金
業務計畫及預算說明

中華民國 114 年度

(二)基金體系圖：



三、基金歸類及屬性：

本基金係預算法第 4 條第 1 項第 2 款所定，凡付出仍可收回，而非用於營業之作業基金，並編製附屬單位預算。

貳、前年度及上年度已過期間預算執行情形(前年度決算結果及上年度預算截至 113 年 6 月 30 日止執行情形)：

一、前 (112) 年度決算結果：

- (一)業務收入：決算數 84 億 3,969 萬 4 千元，較預算數 93 億 8,011 萬 2 千元，減少 9 億 4,041 萬 8 千元，約 10.03%，主要係產業園區開發管理基金因廠商申請承租轉承購土地及建築物收入減少，與適用 006688 措施租金收入增加，增減互抵所致。
- (二)業務成本與費用：決算數 74 億 74 萬 4 千元，較預算數 93 億 4,661 萬 4 千元，減少 19 億 4,587 萬元，約 20.82%，主要係產業園區開發管理基金因廠商申請承租轉承購土地及建築物，投資取得之不動產轉列成本較預計減少所致。
- (三)業務外收入：決算數 8 億 3,445 萬 7 千元，較預算數 4 億 8,568 萬 4 千元，增加 3 億 4,877 萬 3 千元，約 71.81%，主要係產業園區開發管理基金存放於金融機構之利息收入較預計增加所致。
- (四)業務外費用：決算數 7,741 萬 6 千元，較預算數 7,472 萬 7 千元，增加 268 萬 9 千元，約 3.6%，主要係科技產業園區作業基金中長

經濟部
經濟作業基金
業務計畫及預算說明

中華民國 114 年度

期資金運用利率調升，利息費用隨之增加所致。

(五)本期賸餘：決算賸餘 17 億 9,599 萬元，較預算賸餘 4 億 4,445 萬 5 千元，增加 13 億 5,153 萬 5 千元，約 304.09%，主要係上述原因增減互抵所致。

(六)固定資產之建設改良與擴充：決算數 5 億 4,918 萬 4 千元（專案計畫 9,699 萬 6 千元，一般建築及設備計畫 4 億 5,218 萬 8 千元），可用預算數 8 億 3,822 萬 3 千元（專案計畫 9,699 萬 6 千元，一般建築及設備計畫 7 億 4,122 萬 7 千元），執行率為 65.52%，主要係科技產業園區作業基金辦理屏東科技產業園區(擴區)開發工程，因環境影響評估審查及開發計畫審議延遲，執行進度未如預期所致。

(七)長期債務之舉借：科技產業園區作業基金可用預算數 4 億 7,152 萬 9 千元均未執行，係因屏東科技產業園區(擴區)開發工程，受環境影響評估審查與開發計畫審議延遲等因素，以及高雄軟體園區第二園區第一棟大樓興建計畫，以自有資金先行支應，爰上開案件皆未辦理舉借；產業園區開發管理基金可用預算數 212 億 4,884 萬 7 千元均未執行，係辦理新材料循環產業園區申請設置計畫有關土地取得費用之專案融資，因配合業務進度，亦未辦理舉借。

(八)長期債務之償還：決算數 5 億 5,027 萬 8 千元，可用預算數 5 億 5,027 萬 8 千元，執行率為 100%。

二、上（113）年度截至 6 月底止預算執行情形：

(一)業務收入：實際數 52 億 3,334 萬 1 千元，較分配預算數 35 億 6,703 萬 5 千元，增加 16 億 6,630 萬 6 千元，約 46.71%，主要係產業園區開發管理基金因利澤等產業園區部分廠商承租轉承購土地與建築物收入及投資取得不動產租金收入較預計增加所致。

經濟部
經濟作業基金
業務計畫及預算說明

中華民國 114 年度

- (二)業務成本與費用：實際數 34 億 1,519 萬 1 千元，較分配預算數 33 億 4,110 萬 4 千元，增加 7,408 萬 7 千元，約 2.22%，主要係產業園區開發管理基金因利澤等產業園區部分廠商承租轉承購土地與建築物，投資取得不動產轉列成本較預計增加所致。
- (三)業務外收入：實際數 5 億 3,349 萬 3 千元，較分配預算數 2 億 2,988 萬 9 千元，增加 3 億 360 萬 4 千元，約 132.07%，主要係產業園區開發管理基金資金存放於金融機構之利息收入較預計增加所致。
- (四)業務外費用：實際數 7,681 萬 1 千元，較分配預算數 3,016 萬 5 千元，增加 4,664 萬 6 千元，約 154.64%，主要係產業園區開發管理基金因財產報廢短絀較預計增加所致。
- (五)本期賸餘：實際賸餘數 22 億 7,483 萬 2 千元，較分配預算賸餘數 4 億 2,565 萬 5 千元，增加 18 億 4,917 萬 7 千元，約 434.43%，主要係上述原因增減互抵所致。
- (六)固定資產之建設改良與擴充：實際數 4 億 1,283 萬 3 千元（專案計畫 2 億 9,114 萬元，一般建築及設備計畫 1 億 2,169 萬 3 千元），分配預算數 3 億 7,994 萬 2 千元（專案計畫 2 億 6,988 萬 9 千元，一般建築及設備計畫 1 億 1,005 萬 3 千元），執行率為 108.66%，主要係科技產業園區作業基金高雄軟體園區第二園區第一棟大樓興建計畫工程提前辦理所致。
- (七)長期債務之舉借：實際數 1 億 6,000 萬元(可用預算數 262 億 6,446 萬 2 千元)。
- (八)長期債務之償還：實際數 3 億 3,677 萬 6 千元(可用預算數 5 億 5,027 萬 8 千元)。

參、業務計畫：

一、營運計畫：

經濟部
經濟作業基金
業務計畫及預算說明

中華民國 114 年度

(一)科技產業園區管理維護：辦理園區設施維護、清潔維護、環保檢測及從業人員育樂活動服務等，合計園區管理維護面積 530 萬 3,092 平方公尺，與上年度同。

(二)污水處理營運：為有效防治產業園區內事業廢水污染，設置污水處理廠處理產業園區內廠商排放廢水之營運，本年度預計處理水量為 6,463 萬 5,000 立方公尺，較上年度污水處理量 6,944 萬 5,730 立方公尺，減少 481 萬 730 立方公尺，主要係廠商配合節水及廢水回收再利用，致廢水排放量減少。

二、固定資產之建設、改良、擴充與其資金來源及其投資計畫之成本與效益分析：

(一)本年度預算數 18 億 757 萬 6 千元。

1.專案計畫 10 億 5,035 萬 9 千元。

(1)繼續計畫 10 億 3,772 萬 2 千元。

(2)新興計畫 1,263 萬 7 千元。

2.一般建築及設備計畫 7 億 5,721 萬 7 千元。

(1)分年性項目 3 億 3,156 萬 6 千元。

(2)一次性項目 4 億 2,565 萬 1 千元。

(二)資金來源 18 億 757 萬 6 千元。

1.自有資金 9 億 5,845 萬 4 千元。

2.外借資金 8 億 4,912 萬 2 千元。

(三)本年度固定資產建設改良擴充及其資金來源圖表（詳見圖 1）。

(四)專案計畫：

1.繼續計畫：高雄軟體園區第二園區第一棟大樓興建計畫 10 億 3,772 萬 2 千元

(1)計畫目的：本計畫對接亞洲·矽谷 5G 創新應用計畫、亞洲新灣區 5G AIoT 創新園區等政策目標，擴大高雄軟體園區之

經濟部
經濟作業基金
業務計畫及預算說明

中華民國 114 年度

產業發展腹地，打造 5G AIoT 產業聚落，供產、學、研進駐，發揮群聚效應。

(2)計畫內容：於高雄軟體園區擴區(二期)臨高雄港側約 4,506 平方公尺建築基地上，規劃興建 1 棟地上 11 層、地下 3 層之產業辦公大樓，大樓設計總樓地板面積約 34,523 平方公尺。

(3)計畫期間：自 112 年 1 月起至 117 年 12 月止，共計 6 年。

(4)計畫投資總額及資金來源：

單位：新臺幣千元

年度	預算數	資金來源			
		自有資金		外借資金	
		項目	金額	項目	金額
112	100,202	營運資金	18,277	國內借款	81,925
113	345,349	營運資金	62,992	國內借款	282,357
114	1,037,722	營運資金	189,280	國內借款	848,442
115	891,985	營運資金	162,698	國內借款	729,287
116	214,040	營運資金	39,041	國內借款	174,999
117	14,040	營運資金	2,561	國內借款	11,479
合計	2,603,338		474,849		2,128,489

註：本計畫奉行政院 111 年 9 月 16 日院臺經字第 1110022450 號函核定，總經費 26 億 333 萬 8 千元，自償率 81.76%，全數由科技產業園區作業基金支應。

(5)效益分析：

- ①預估引進 30 家以上廠商進駐，創造 840 個就業機會，每年創造 17 億元產值。
- ②提供 5G AIoT 相關新創、創新產業發展、驗證場域，透過招商，吸引 5G AIoT 產業旗艦廠商進駐，以大帶小，

經濟部
經濟作業基金
業務計畫及預算說明

中華民國 114 年度

引領區內相關產業創新發展，形成 5G AIoT 產業聚落。

2.新興計畫：仁武科技產業園區設置計畫 1,263 萬 7 千元

(1)計畫目的：楠梓科技產業園區為全球半導體封裝測試及相關設備生產重鎮，然土地使用已達飽和，區內廠商反映擴廠用地不足，爰需於園區附近適當基地開發新園區，滿足區內廠商及周邊相關產業擴廠需求。

(2)計畫內容：利用永達技術學校退場之仁武校區校地及建物，活化轉型設置為科技產業園區，開發面積 7.36 公頃，規劃引進重點產業為半導體上下游設備、材料相關產業、智慧醫療及創新研發及電腦、電子產品製造業，強化既有產業聚落，提升在地就業機會。

(3)計畫期間：自 113 年 1 月起至 119 年 12 月止，共計 7 年。

(4)計畫投資總額及資金來源：

單位：新臺幣千元

年度	預算數	資金來源			
		自有資金		外借資金	
		項目	金額	項目	金額
114	12,637	營運資金	12,637	國內借款	0
115	18,893	營運資金	18,893	國內借款	0
116	128,852	營運資金	128,852	國內借款	0
117	482,895	營運資金	77,209	國內借款	405,686
118	720,357	營運資金	44,213	國內借款	676,144
119	397,269	營運資金	126,812	國內借款	270,457
合計	1,760,903		408,616		1,352,287

註：總經費 17 億 7,082 萬 1 千元，自償率 79.32%，全數由科技產業園區作業基金支應(其中 17 億 6,090 萬 3 千元係購建固定資產，餘 991 萬 8 千元係園區設置計畫

經濟部
經濟作業基金
業務計畫及預算說明

中華民國 114 年度

等相關費用)。

(5)效益分析：

- ①經濟產值：預估滿載時，年產值可達 55.06 億元。
- ②提供就業機會：預計引進約 1,925 人就業員工數，未來將吸引更多衍生性活動人口及就業機會，帶動周圍相關經濟活動。
- ③擴充產業用地：新增 4.07 公頃產業用地，引進半導體上下游產業、相關設備材料製造、電子產品和機械設備製造業、智慧醫療創新研發等相關創新領域，形塑創新產業聚落。

(五)一般建築及設備計畫：

1.分年性項目 3 億 3,156 萬 6 千元：

- (1)土地改良物：本年度編列 2 億 5,162 萬 6 千元。
- (2)房屋及建築：本年度編列 7,994 萬元。

2.一次性項目 4 億 2,565 萬 1 千元：

- (1)土地改良物：本年度編列 4,445 萬元。
- (2)房屋及建築：本年度編列 1 億 3,925 萬 4 千元。
- (3)機械及設備：本年度編列 2 億 457 萬 1 千元。
- (4)交通及運輸設備：本年度編列 1,892 萬 1 千元。
- (5)什項設備：本年度編列 1,845 萬 5 千元。

三、長期債務之舉借及償還：

(一)本年度預計舉借 53 億 5,518 萬 3 千元：

- 1.科技產業園區作業基金本年度編列舉借預算 9 億 2,058 萬 9 千元，包括：
 - (1)屏東科技產業園區(擴區)開發工程 68 萬元。
 - (2)高雄軟體園區第二園區第一棟大樓興建計畫 8 億 4,844 萬 2

經濟部
經濟作業基金
業務計畫及預算說明

中華民國 114 年度

千元。

(3)楠梓科技產業園區第三園區設置計畫 7,146 萬 7 千元。

2.產業園區開發管理基金本年度編列舉借預算 44 億 3,459 萬 4 千元，係為辦理「配合台商回台土地需求中南部產業園區開發方案」（第一階段優先短期開發）之專案融資。

(二)本年度預計償還 5 億 5,027 萬 8 千元，係科技產業園區作業基金編列，包括：

1.臺中港區設置倉儲轉運專區計畫-開發經費 2 億 5,119 萬 2 千元。

2.屏東加工出口區設置計畫-開發經費 1 億 7,690 萬 6 千元。

3.楠梓加工出口區污水下水道系統建置 1,461 萬 9 千元。

4.儲運服務中心業務去任務化員工離職經費 3,659 萬 6 千元。

5.楠梓加工出口區第二園區設置計畫-開發經費 7,096 萬 5 千元。

四、資金之轉投資及其餘絀之估計：

(一)資金轉投資之估計：本年度無新增資金轉投資計畫，以前年度資金轉投資計畫亦無增減資。

(二)餘絀之估計：

1.科技產業園區作業基金轉投資台灣絲織開發股份有限公司持股比率為 45.24%，經評估該公司未售出土地所剩有限，且銷售具不確定性，另該公司水處理收入雖逐漸成長，惟預估本年度水處理設施營運量仍未達經濟規模，該公司淨損約 3,119 萬 5 千元，依持股比例認列投資損失約 1,411 萬 3 千元。

2.產業園區開發管理基金轉投資世正開發股份有限公司持股比率為 17.24%，預計至本年底持有 60,504,593 股，獲配現金股利約 2,825 萬 5 千元。

五、其他重要計畫：

有關「工業區土地租金優惠調整措施」（006688 措施）之執行情形：

經濟部
經濟作業基金
業務計畫及預算說明

中華民國 114 年度

- (一)本部為降低設廠成本、促進廠商投資及有效利用工業區土地，自 91 年 5 月 1 日起實施 006688 措施，提供承租廠商可享有初期低租金（承租土地者為前 2 年免租金；第 3、4 年租金 6 折；第 5、6 年租金 8 折；第 7 年恢復原審定租金。至於承租建築物無建廠時程者，租金優惠為前 2 年租金 6 折，第 3、4 年租金 8 折計算）租用，如於租賃期屆滿前提出承購申請，其承租期間已繳納之租金及擔保金得抵充應繳價款。
- (二)上開措施自 91 年開始實施，並於 103 年底終止申請，租金優惠金額共計 142 億 5,248 萬 6 千元，承租廠商計 907 家，出租面積 702.83 公頃，創造投資金額 4,049 億 2,100 萬元，促進工業區土地利用及產業投資之目標，並提升經濟發展；另 94 至 102 年度國庫實際撥補基金數額共計 117 億 4,493 萬 4 千元。

肆、預算概要：

一、業務收支及餘絀之預計：

- (一)本年度業務收入 81 億 128 萬 2 千元，較上年度預算數 76 億 5,924 萬 8 千元，增加 4 億 4,203 萬 4 千元，約 5.77%，主要係產業園區開發管理基金預計園區公共設施及太陽光電業者之電價競標回饋金等收入增加所致。
- (二)本年度業務成本與費用 75 億 5,760 萬 9 千元，較上年度預算數 75 億 6,528 萬 3 千元，減少 767 萬 4 千元，約 0.1%，主要係產業園區開發管理基金預計廠商承租轉承購土地及建築物情形減少，投資取得之政策性開發不動產轉列成本隨之減少所致。
- (三)本年度業務外收入 5 億 9,938 萬 1 千元，較上年度預算數 6 億 6,777 萬元，減少 6,838 萬 9 千元，約 10.24%，主要係產業園區開發管理基金預計處理土地資產之變賣收入減少所致。
- (四)本年度業務外費用 8,772 萬 2 千元，較上年度預算數 9,339 萬 7 千

經濟部
經濟作業基金
業務計畫及預算說明

中華民國 114 年度

元，減少 567 萬 5 千元，約 6.08%，主要係產業園區開發管理基金預計財產報廢損失減少所致。

(五)業務總收支相抵後，本期賸餘 10 億 5,533 萬 2 千元，較上年度預算賸餘 6 億 6,833 萬 8 千元，增加 3 億 8,699 萬 4 千元，約 57.9%，主要係上述原因增減互抵所致。

(六)本年度收入、成本與費用及賸餘圖表及最近 5 年收入與費用圖表（詳見圖 2、3）。

二、餘絀撥補之預計：

(一)本年度預算賸餘 10 億 5,533 萬 2 千元，連同以前年度未分配賸餘 15 億 3,501 萬 3 千元，共有賸餘 25 億 9,034 萬 5 千元，除提存公積 19 億 4,096 萬 3 千元，賸餘撥充基金數 3 億 6,334 萬 5 千元及解繳公庫淨額 2,718 萬 6 千元外，尚餘 2 億 5,885 萬 1 千元，留待以後年度處理。

(二)本年度及最近 5 年賸餘分配圖表（詳見圖 4、5）。

三、現金流量之預計：

(一)業務活動之淨現金流入 32 億 3,266 萬 9 千元。

(二)投資活動之淨現金流出 60 億 8,681 萬 4 千元，其中現金流入 5 億 1,361 萬 5 千元，包括減少長期墊款 989 萬 2 千元，減少不動產、廠房及設備 6,246 萬 5 千元，減少其他資產 1 億 6,775 萬 3 千元，收取利息 2 億 4,525 萬元，收取股利 2,825 萬 5 千元；現金流出 66 億 42 萬 9 千元，包括增加長期墊款 47 億 8,990 萬 3 千元，增加不動產、廠房及設備 18 億 757 萬 6 千元，增加無形資產 295 萬元。

(三)籌資活動之淨現金流入 50 億 2,402 萬 7 千元，其中現金流入 56 億 149 萬 1 千元，包括增加短期債務 1 億元，增加其他負債 1 億 4,630 萬 8 千元，增加長期負債 53 億 5,518 萬 3 千元；現金流出 5

經濟部
經濟作業基金
業務計畫及預算說明

中華民國 114 年度

億 7,746 萬 4 千元，包括減少長期負債 5 億 5,027 萬 8 千元，解繳公庫淨額 2,718 萬 6 千元。

(四)現金及約當現金之淨增 21 億 6,988 萬 2 千元，係期末現金 128 億 6,565 萬 5 千元，較期初現金 106 億 9,577 萬 3 千元增加之數。

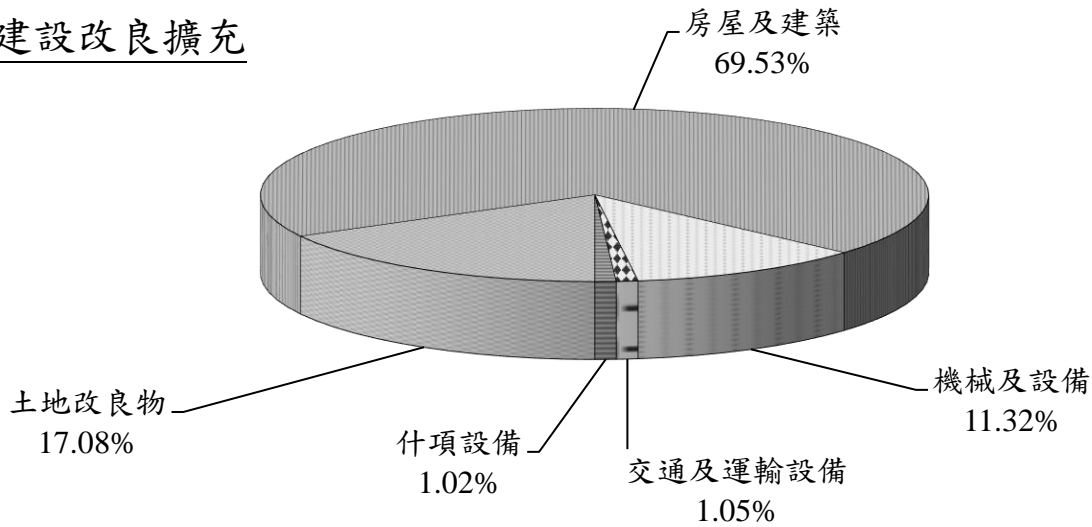
四、補辦預算事項：

資產之變賣：產業園區開發管理基金處分新北產業園區新工段一小段及五工段等 35 筆公共設施用地，帳面價值合計 1 億 3,881 萬 3 千元，業奉行政院 113 年 5 月 9 日院授經計字第 11300601661 號函同意先行辦理，並補辦 114 年度預算。

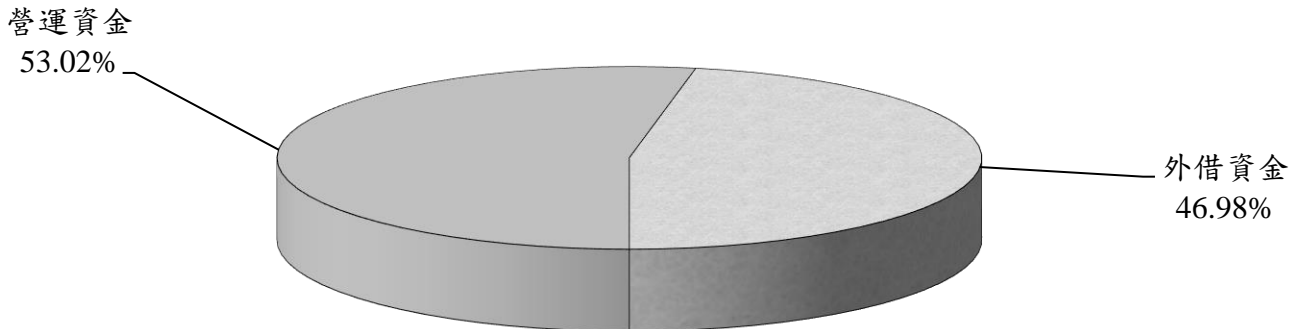
經濟部
經濟作業基金
業務計畫及預算說明
中華民國114年度

114年度固定資產建設改良擴充及其資金來源 (圖1)

建設改良擴充



資金來源



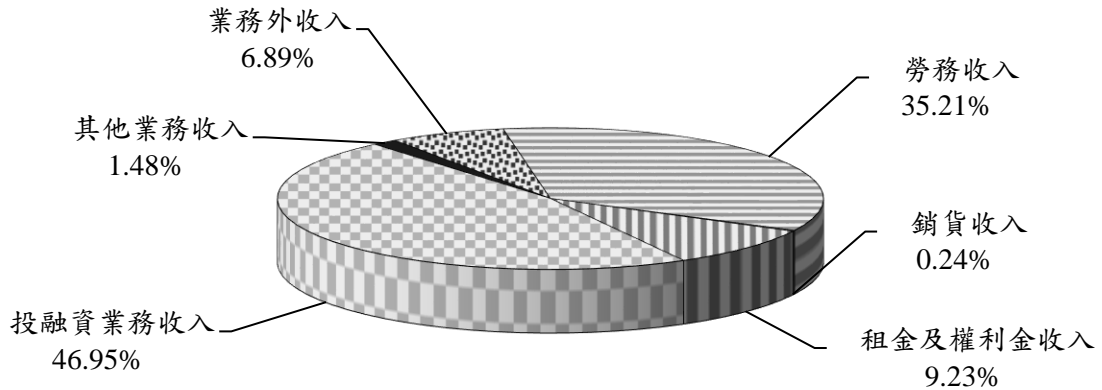
單位：新臺幣千元

建設改良擴充	114年度預算	資金來源	114年度預算
不動產、廠房及設備	1,807,576	營運資金	958,454
土地改良物	308,713	外借資金	849,122
房屋及建築	1,256,916		
機械及設備	204,571		
交通及運輸設備	18,921		
什項設備	18,455		
合 計	1,807,576	合 計	1,807,576

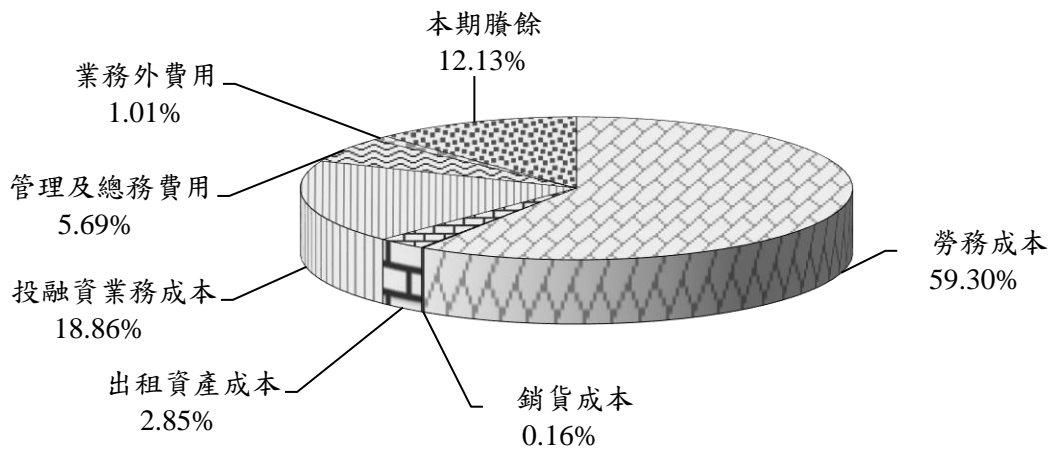
經濟部
經濟作業基金
業務計畫及預算說明
中華民國114年度

114年度收入、成本與費用及賸餘 (圖2)

收入



成本與費用及賸餘

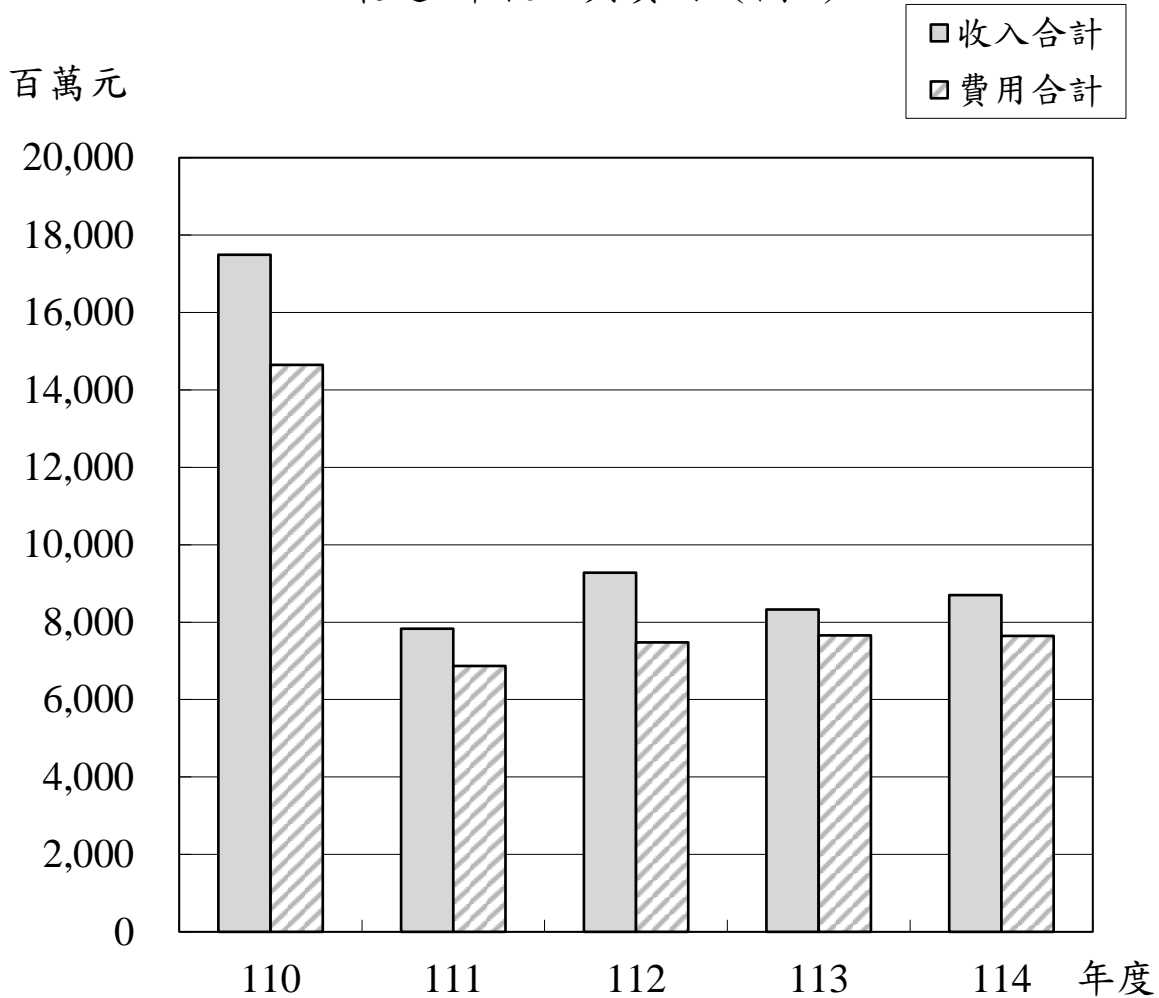


單位：新臺幣千元

收 入	114 年 度 預 算	成 本 與 費 用 及 賸 餘	114 年 度 預 算
業務收入	8,101,282	業務成本與費用	7,557,609
勞務收入	3,063,739	勞務成本	5,159,253
銷貨收入	20,883	銷貨成本	14,145
租金及權利金收入	803,238	出租資產成本	248,153
投融資業務收入	4,084,955	投融資業務成本	1,640,563
其他業務收入	128,467	管理及總務費用	495,495
業務外收入	599,381	業務外費用	87,722
		本期賸餘	1,055,332
收 入 總 額	8,700,663	成 本 與 費 用 及 賸 餘 總 額	8,700,663

經濟部
經濟作業基金
業務計畫及預算說明
中華民國114年度

最近5年收入與費用（圖3）



單位：新臺幣千元

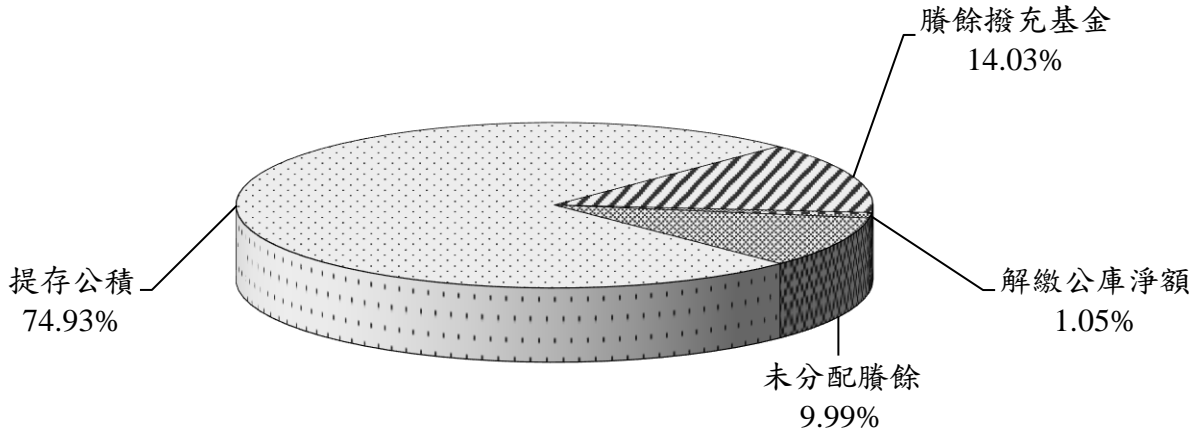
年 度	110年度決算	111年度決算	112年度決算	113年度預算	114年度預算
項 目					
收入					
業務收入	16,937,176	7,399,526	8,439,694	7,659,248	8,101,282
業務外收入	555,200	435,355	834,457	667,770	599,381
收入合計	17,492,376	7,834,881	9,274,151	8,327,018	8,700,663
費用					
業務成本與費用	14,532,268	6,720,257	7,400,744	7,565,283	7,557,609
業務外費用	114,453	148,613	77,416	93,397	87,722
費用合計	14,646,721	6,868,870	7,478,160	7,658,680	7,645,331
本期賸餘	2,845,654	966,011	1,795,990	668,338	1,055,332

註：110至112年度決算數為審定決算數；113年度預算為預算案數。以下各表同。

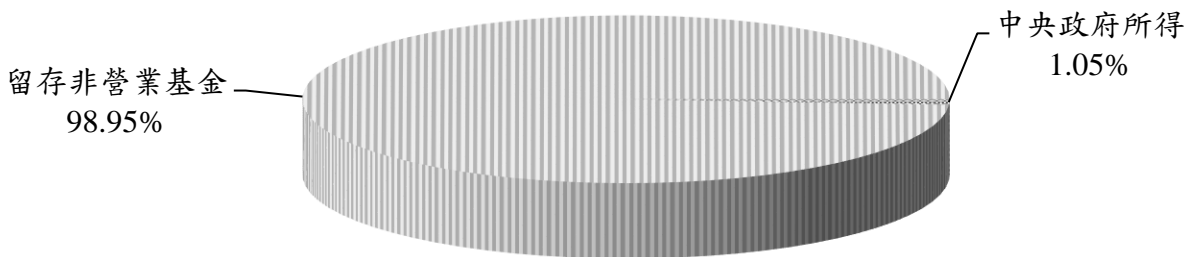
經濟部
經濟作業基金
 業務計畫及預算說明
 中華民國114年度

114年度賸餘分配 (圖4)

按分配程序分



按所得對象分

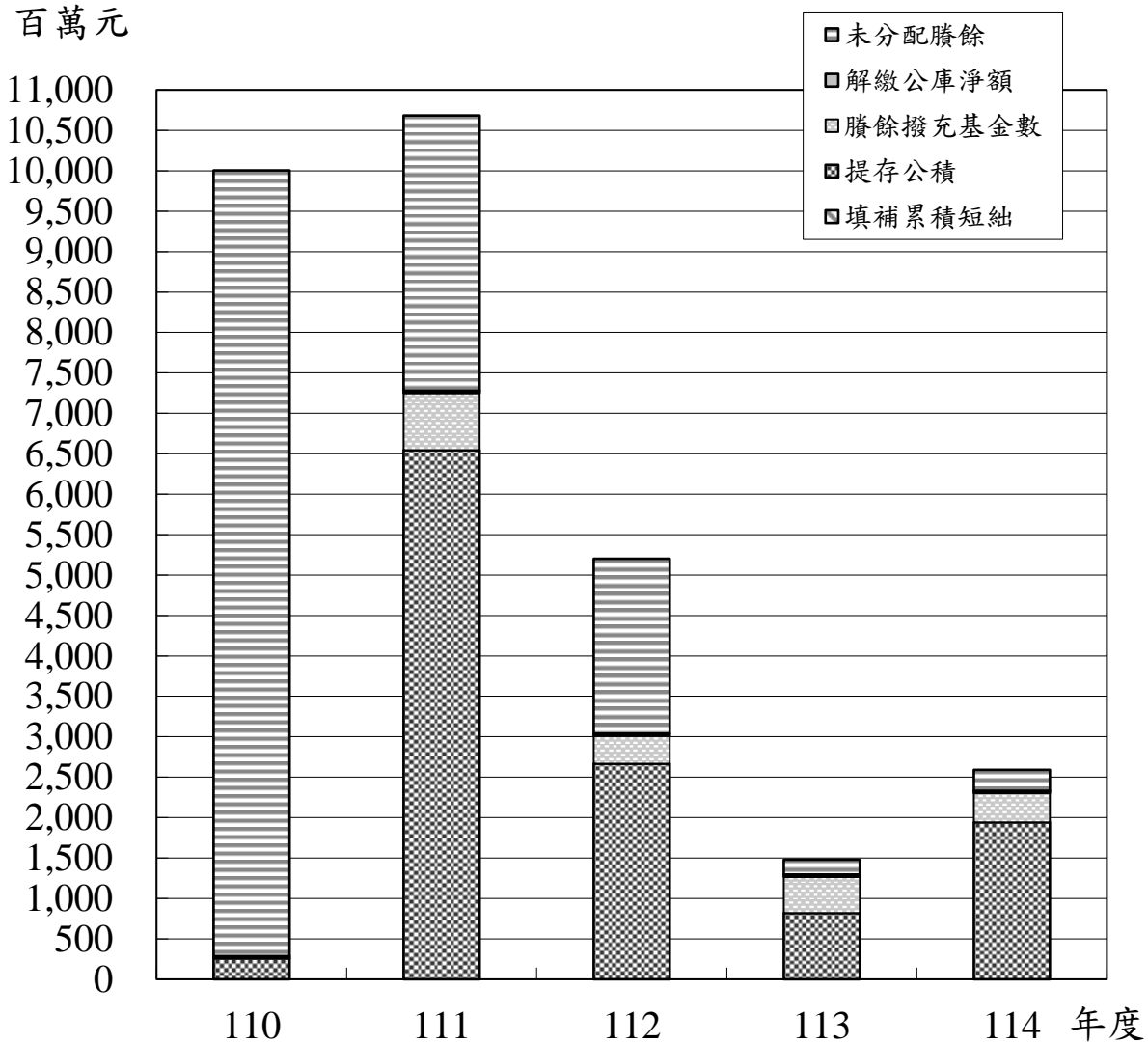


單位：新臺幣千元

按分配程序分	114年度預算	按所得對象分	114年度預算
填補累積短絀		中央政府所得	27,186
提存公積	1,940,963	留存非營業基金	2,563,159
賸餘撥充基金	363,345		
解繳公庫淨額	27,186		
未分配賸餘	258,851		
合計	2,590,345	合計	2,590,345

經濟部
經濟作業基金
業務計畫及預算說明
中華民國114年度

最近5年賸餘分配 (圖5)



單位：新臺幣千元

項 目 \ 年 度	110年度決算	111年度決算	112年度決算	113年度預算	114年度預算
賸餘分配					
填補累積短絀					
提存公積	259,396	6,544,511	2,666,030	818,823	1,940,963
賸餘撥充基金數		707,285	346,141	449,540	363,345
解繳公庫淨額	27,186	27,186	27,186	27,186	27,186
未分配賸餘	9,718,562	3,405,591	2,162,224	183,478	258,851
合 計	10,005,144	10,684,573	5,201,581	1,479,027	2,590,345

預算主要表

經濟部
經濟作業基金
收支餘絀預計表
中華民國114年度

單位：新臺幣千元

前年度決算數		科目	本年度預算數		上年度預算數		比較增減(-)	
金額	%		金額	%	金額	%	金額	%
8,439,694	100.00	業務收入	8,101,282	100.00	7,659,248	100.00	442,034	5.77
2,867,371	33.97	勞務收入	3,063,739	37.82	3,231,658	42.19	-167,919	-5.20
1,701,683	20.16	服務收入	1,852,713	22.87	1,991,676	26.00	-138,963	-6.98
773,515	9.17	管理收入	844,603	10.43	840,000	10.97	4,603	0.55
392,173	4.65	其他勞務收入	366,423	4.52	399,982	5.22	-33,559	-8.39
17,564	0.21	銷貨收入	20,883	0.26	20,572	0.27	311	1.51
17,564	0.21	給水銷貨收入	20,883	0.26	20,572	0.27	311	1.51
819,076	9.71	租金及權利金收入	803,238	9.91	823,850	10.76	-20,612	-2.50
439,191	5.20	土地租金收入	420,716	5.19	428,392	5.59	-7,676	-1.79
136,357	1.62	廠房租金收入	141,693	1.75	141,693	1.85		
66,083	0.78	其他建築物租金收入	59,522	0.73	66,440	0.87	-6,918	-10.41
177,446	2.10	權利金收入	181,307	2.24	187,325	2.45	-6,018	-3.21
4,589,401	54.38	投融資業務收入	4,084,955	50.42	3,459,212	45.16	625,743	18.09
4,589,401	54.38	政策性開發不動產收入	4,084,955	50.42	3,459,212	45.16	625,743	18.09
146,281	1.73	其他業務收入	128,467	1.59	123,956	1.62	4,511	3.64
111,944	1.33	其他補助收入	111,879	1.38	110,368	1.44	1,511	1.37
34,338	0.41	雜項業務收入	16,588	0.20	13,588	0.18	3,000	22.08
7,400,744	87.69	業務成本與費用	7,557,609	93.29	7,565,283	98.77	-7,674	-0.10
4,870,265	57.71	勞務成本	5,159,253	63.68	5,124,386	66.90	34,867	0.68
3,718,032	44.05	服務成本	3,879,654	47.89	3,912,528	51.08	-32,874	-0.84
709,559	8.41	管理成本	820,340	10.13	769,086	10.04	51,254	6.66
442,675	5.25	其他勞務成本	459,259	5.67	442,772	5.78	16,487	3.72
11,466	0.14	銷貨成本	14,145	0.17	13,536	0.18	609	4.50
11,466	0.14	給水銷貨成本	14,145	0.17	13,536	0.18	609	4.50
233,120	2.76	出租資產成本	248,153	3.06	267,176	3.49	-19,023	-7.12
124,256	1.47	出租土地成本	123,126	1.52	142,379	1.86	-19,253	-13.52
69,611	0.82	出租廠房成本	85,661	1.06	84,651	1.11	1,010	1.19
39,253	0.47	出租其他建築物成本	39,366	0.49	40,146	0.52	-780	-1.94

經濟部
經濟作業基金
收支餘絀預計表
中華民國114年度

單位：新臺幣千元

前年度決算數		科目	本年度預算數		上年度預算數		比較增減(-)	
金額	%		金額	%	金額	%	金額	%
1,894,790	22.45	投融資業務成本	1,640,563	20.25	1,786,986	23.33	-146,423	-8.19
1	0.00	融資業務成本			1	0.00	-1	-100.00
1,894,789	22.45	政策性開發不動產成本	1,640,563	20.25	1,786,985	23.33	-146,422	-8.19
391,103	4.63	管理及總務費用	495,495	6.12	373,199	4.87	122,296	32.77
391,103	4.63	管理費用及總務費用	495,495	6.12	373,199	4.87	122,296	32.77
1,038,950	12.31	業務賸餘(短絀)	543,673	6.71	93,965	1.23	449,708	478.59
834,457	9.89	業務外收入	599,381	7.40	667,770	8.72	-68,389	-10.24
632,429	7.49	財務收入	341,973	4.22	336,831	4.40	5,142	1.53
575,492	6.82	利息收入	313,241	3.87	316,086	4.13	-2,845	-0.90
56,938	0.67	投資賸餘	28,732	0.35	20,745	0.27	7,987	38.50
202,027	2.39	其他業務外收入	257,408	3.18	330,939	4.32	-73,531	-22.22
15,292	0.18	財產交易賸餘	185,053	2.28	257,455	3.36	-72,402	-28.12
49,308	0.58	資產使用及權利金收入	46,781	0.58	48,066	0.63	-1,285	-2.67
19	0.00	受託經營賸餘	3	0.00	17	0.00	-14	-82.35
68,172	0.81	違規罰款收入	6,981	0.09	6,981	0.09		
		受贈收入			1,500	0.02	-1,500	
2,612	0.03	賠(補)償收入	1,155	0.01	1,334	0.02	-179	-13.42
21	0.00	收回呆帳						
66,603	0.79	雜項收入	17,435	0.22	15,586	0.20	1,849	11.86
77,416	0.92	業務外費用	87,722	1.08	93,397	1.22	-5,675	-6.08
49,202	0.58	財務費用	62,911	0.78	55,572	0.73	7,339	13.21
44,637	0.53	利息費用	48,798	0.60	47,051	0.61	1,747	3.71
4,565	0.05	投資短絀	14,113	0.17	8,521	0.11	5,592	65.63
28,214	0.33	其他業務外費用	24,811	0.31	37,825	0.49	-13,014	-34.41
26,351	0.31	財產交易短絀	22,156	0.27	35,170	0.46	-13,014	-37.00
1,863	0.02	雜項費用	2,655	0.03	2,655	0.03		
757,040	8.97	業務外賸餘(短絀)	511,659	6.32	574,373	7.50	-62,714	-10.92
1,795,990	21.28	本期賸餘(短絀)	1,055,332	13.03	668,338	8.73	386,994	57.90

註：百分比及前年度決算數細數之和與總數或略有出入，係四捨五入關係。以下各表同。

經濟部
經濟作業基金
收支餘絀預計表
中華民國114年度

單位：新臺幣千元

科 目	總計	科技產業園區 作業基金	產業園區開發 管理基金
業務收入	8,101,282	1,826,995	6,274,287
勞務收入	3,063,739	1,211,026	1,852,713
服務收入	1,852,713		1,852,713
管理收入	844,603	844,603	
其他勞務收入	366,423	366,423	
銷貨收入	20,883	20,883	
給水銷貨收入	20,883	20,883	
租金及權利金收入	803,238	487,072	316,166
土地租金收入	420,716	311,245	109,471
廠房租金收入	141,693	141,693	
其他建築物租金收入	59,522	34,134	25,388
權利金收入	181,307		181,307
投融資業務收入	4,084,955		4,084,955
政策性開發不動產收入	4,084,955		4,084,955
其他業務收入	128,467	108,014	20,453
其他補助收入	111,879	106,426	5,453
雜項業務收入	16,588	1,588	15,000
業務成本與費用	7,557,609	1,541,897	6,015,712
勞務成本	5,159,253	1,279,599	3,879,654
服務成本	3,879,654		3,879,654
管理成本	820,340	820,340	
其他勞務成本	459,259	459,259	
銷貨成本	14,145	14,145	
給水銷貨成本	14,145	14,145	
出租資產成本	248,153	248,153	
出租土地成本	123,126	123,126	
出租廠房成本	85,661	85,661	
出租其他建築物成本	39,366	39,366	

經濟部
經濟作業基金
收支餘絀預計表
 中華民國114年度

單位：新臺幣千元

科 目	總計	科技產業園區 作業基金	產業園區開發 管理基金
投融资業務成本	1,640,563		1,640,563
政策性開發不動產成本	1,640,563		1,640,563
管理及總務費用	495,495		495,495
管理費用及總務費用	495,495		495,495
業務賸餘(短絀)	543,673	285,098	258,575
業務外收入	599,381	50,525	548,856
財務收入	341,973	11,920	330,053
利息收入	313,241	11,920	301,321
投資賸餘	28,732		28,732
其他業務外收入	257,408	38,605	218,803
財產交易賸餘	185,053	11,123	173,930
資產使用及權利金收入	46,781	19,513	27,268
受託經營賸餘	3		3
違規罰款收入	6,981	911	6,070
賠(補)償收入	1,155		1,155
雜項收入	17,435	7,058	10,377
業務外費用	87,722	66,673	21,049
財務費用	62,911	62,911	
利息費用	48,798	48,798	
投資短絀	14,113	14,113	
其他業務外費用	24,811	3,762	21,049
財產交易短絀	22,156	2,107	20,049
雜項費用	2,655	1,655	1,000
業務外賸餘(短絀)	511,659	-16,148	527,807
本期賸餘(短絀)	1,055,332	268,950	786,382

經濟部
經濟作業基金
收支餘絀預計表說明
 中華民國114年度

本期其他綜合餘絀之說明：

前年度決算數	項 目	本年度預算數	上年度預算數
-219,502	未實現重估增值-不重分類至餘絀之項目		
-219,502	其他綜合餘絀合計		

經濟部
經濟作業基金
餘絀撥補預計表
中華民國114年度

單位：新臺幣千元

上年度預算數		項 目	本年度預算數		說 明
金額	%		金額	%	
1,479,027	100.00	賸餘之部	2,590,345	100.00	
668,338	45.19	本期賸餘	1,055,332	40.74	
810,689	54.81	前期未分配賸餘	1,535,013	59.26	
1,295,549	87.59	分配之部	2,331,494	90.01	
		填補累積短絀			
818,823	55.36	提存公積	1,940,963	74.93	
449,540	30.39	賸餘撥充基金數	363,345	14.03	
27,186	1.84	解繳公庫淨額	27,186	1.05	
183,478	12.41	未分配賸餘	258,851	9.99	
		短絀之部			
		本期短絀			
		前期待填補之短絀			
		填補之部			
		撥用賸餘			
		待填補之短絀			

經濟部
經濟作業基金
餘絀撥補預計表
 中華民國114年度

單位：新臺幣千元

科 目	總 計	科技產業園區 作業基金	產業園區開發 管理基金
賸餘之部	2,590,345	463,741	2,126,604
本期賸餘	1,055,332	268,950	786,382
前期未分配賸餘	1,535,013	194,791	1,340,222
分配之部	2,331,494	390,531	1,940,963
填補累積短絀			
提存公積	1,940,963		1,940,963
賸餘撥充基金數	363,345	363,345	
解繳公庫淨額	27,186	27,186	
未分配賸餘	258,851	73,210	185,641
短絀之部			
本期短絀			
前期待填補之短絀			
填補之部			
撥用賸餘			
待填補之短絀			

經濟部
經濟作業基金
現金流量預計表
 中華民國114年度

單位：新臺幣千元

項 目	預 算 數	說 明
業務活動之現金流量		
本期賸餘（短絀）	1,055,332	
利息股利之調整	-292,698	
未計利息股利之本期賸餘（短絀）	762,634	
調整項目	2,450,842	
未計利息股利之現金流入（流出）	3,213,476	
收取利息	67,991	
支付利息	-48,798	
業務活動之淨現金流入（流出）	3,232,669	
投資活動之現金流量		
減少投資、長期應收款、貸墊款及準備金	9,892	
減少不動產、廠房及設備、礦產資源	62,465	
減少無形資產及其他資產	167,753	
收取利息	245,250	
收取股利	28,255	
增加投資、長期應收款、貸墊款及準備金	-4,789,903	
增加不動產、廠房及設備、礦產資源	-1,807,576	
增加無形資產及其他資產	-2,950	
投資活動之淨現金流入（流出）	-6,086,814	
籌資活動之現金流量		
增加短期債務、流動金融負債及其他負債	246,308	
增加長期負債	5,355,183	
減少長期負債	-550,278	
賸餘分配款	-27,186	
籌資活動之淨現金流入（流出）	5,024,027	
現金及約當現金之淨增（淨減）	2,169,882	
期初現金及約當現金	10,695,773	
期末現金及約當現金	12,865,655	

經濟部
經濟作業基金
現金流量預計表
中華民國114年度

單位：新臺幣千元

科 目	總 計	科技產業園區 作業基金	產業園區開發 管理基金
業務活動之現金流量			
本期賸餘（短絀）	1,055,332	268,950	786,382
利息股利之調整	-292,698	36,878	-329,576
未計利息股利之本期賸餘（短絀）	762,634	305,828	456,806
調整項目	2,450,842	240,416	2,210,426
未計利息股利之現金流入（流出）	3,213,476	546,244	2,667,232
收取利息	67,991	11,920	56,071
支付利息	-48,798	-48,798	
業務活動之淨現金流入（流出）	3,232,669	509,366	2,723,303
投資活動之現金流量			
減少投資、長期應收款、貸墊款及準備金	9,892		9,892
減少不動產、廠房及設備、礦產資源	62,465	21,300	41,165
減少無形資產及其他資產	167,753		167,753
收取利息	245,250		245,250
收取股利	28,255		28,255
增加投資、長期應收款、貸墊款及準備金	-4,789,903		-4,789,903
增加不動產、廠房及設備、礦產資源	-1,807,576	-1,519,822	-287,754
增加無形資產及其他資產	-2,950	-2,950	
投資活動之淨現金流入（流出）	-6,086,814	-1,501,472	-4,585,342
籌資活動之現金流量			
增加短期債務、流動金融負債及其他負債	246,308	100,000	146,308
增加長期負債	5,355,183	920,589	4,434,594
減少長期負債	-550,278	-550,278	
賸餘分配款	-27,186	-27,186	
籌資活動之淨現金流入（流出）	5,024,027	443,125	4,580,902
現金及約當現金之淨增（淨減）	2,169,882	-548,981	2,718,863
期初現金及約當現金	10,695,773	682,508	10,013,265
期末現金及約當現金	12,865,655	133,527	12,732,128

經濟部

經濟作業基金

現金流量預計表補充說明

中華民國114年度

不影響現金之投資及籌資活動：

- 1.購建中固定資產轉入不動產、廠房及設備532,927千元。
- 2.將預計一年內到期應償還長期借款550,278千元，轉列短期債務。

預算明細表

經濟部
經濟作業基金
勞務收入明細表
 中華民國114年度

單位：新臺幣千元

科目及營運項目	單位	預 算 數			說 明
		數量	單價(元)	金額	
勞務收入				3,063,739	
(一)服務收入				1,852,713	
產業園區開發管理基金	月	12	154,392,750.00	1,852,713	詳2-19頁
(二)管理收入				844,603	
科技產業園區作業基金	月	12	70,383,583.33	844,603	詳1-21頁
(三)其他勞務收入				366,423	
科技產業園區作業基金	月	12	30,535,250.00	366,423	詳1-21~1-22頁

經濟部
經濟作業基金
銷貨收入明細表
 中華民國114年度

單位：新臺幣千元

科目及營運項目	單位	預 算 數			說 明
		數量	單價(元)	金額	
銷貨收入				20,883	
(一)給水銷貨收入				20,883	
科技產業園區作業基金	立方公尺	1,758,635	11.87	20,883	詳1-23頁

經濟部
經濟作業基金
租金及權利金收入明細表
 中華民國114年度

單位：新臺幣千元

科目及業務項目	預 算 數	說 明
租金及權利金收入	803,238	
(一)土地租金收入	420,716	
1.科技產業園區作業基金	311,245	詳1-24頁
2.產業園區開發管理基金	109,471	詳2-20頁
(二)廠房租金收入	141,693	
科技產業園區作業基金	141,693	詳1-24頁
(三)其他建築物租金收入	59,522	
1.科技產業園區作業基金	34,134	詳1-24頁
2.產業園區開發管理基金	25,388	詳2-20頁
(四)權利金收入	181,307	
產業園區開發管理基金	181,307	詳2-20頁

經濟部
經濟作業基金
投融資業務收入明細表
 中華民國114年度

單位：新臺幣千元

科目及業務項目	單位	預 算 數			說 明
		數量(業務量)	利(費)率	金額	
投融資業務收入				4,084,955	
(一)政策性開發不動產收入				4,084,955	
產業園區開發管理基金	年			4,084,955	詳2-21頁

經濟部
經濟作業基金
其他業務收入明細表
 中華民國114年度

單位：新臺幣千元

科目及業務項目	預 算 數	說 明
其他業務收入	128,467	
(一)其他補助收入	111,879	
1.科技產業園區作業基金	106,426	詳1-25頁
2.產業園區開發管理基金	5,453	詳2-22頁
(二)雜項業務收入	16,588	
1.科技產業園區作業基金	1,588	詳1-25頁
2.產業園區開發管理基金	15,000	詳2-22頁

經濟部
經濟作業基金
業務外收入明細表
中華民國114年度

單位：新臺幣千元

科目及業務項目	預 算 數	說 明
業務外收入	599,381	
(一)財務收入	341,973	
1.利息收入	313,241	
(1)科技產業園區作業基金	11,920	詳1-26頁
(2)產業園區開發管理基金	301,321	詳2-23頁
2.投資賸餘	28,732	
產業園區開發管理基金	28,732	詳2-23頁
(二)其他業務外收入	257,408	
1.財產交易賸餘	185,053	
(1)科技產業園區作業基金	11,123	詳1-26頁
(2)產業園區開發管理基金	173,930	詳2-23頁
2.資產使用及權利金收入	46,781	
(1)科技產業園區作業基金	19,513	詳1-26頁
(2)產業園區開發管理基金	27,268	詳2-23頁
3.受託經營賸餘	3	
產業園區開發管理基金	3	詳2-23頁
4.違規罰款收入	6,981	
(1)科技產業園區作業基金	911	詳1-26頁
(2)產業園區開發管理基金	6,070	詳2-23頁
5.賠(補)償收入	1,155	
產業園區開發管理基金	1,155	詳2-23頁
6.雜項收入	17,435	
(1)科技產業園區作業基金	7,058	詳1-26~1-27頁
(2)產業園區開發管理基金	10,377	詳2-23頁

本 頁 空 白

經濟
經濟作
勞務成本
中華民國

科目及營運項目	單位	本 年 度 預 算 數		
		數量	平均單位成本(元)	金額
勞務成本				5,159,253
(一)服務成本	月	12	323,304,500.00	3,879,654
1.用人費用				895,506
聘僱及兼職人員薪資				558,649
加(夜)班費				47,058
津貼				19,022
獎金				136,836
退休及卹償金				36,366
福利費				97,552
提繳費				23
2.服務費用				1,466,429
水電費				212,386
郵電費				13,297
旅運費				7,287
印刷裝訂及公告費				2,012
修理保養及保固費				487,141
保險費				6,946
一般服務費				306,350
專業服務費				426,266
公關慰勞費				4,744
3.材料及用品費				82,647
使用材料費				36,546
用品消耗				46,101
4.租金與利息				34,462
地租及水租				890
機器租金				26,737
交通及運輸設備租金				536
什項設備租金				6,299
5.折舊、折耗及攤銷				1,366,145

部
業基金
明細表

114年度

單位：新臺幣千元

上 年 度 預 算 數			前 年 度 決 算 數		
數量	平均單位成本(元)	金額	數量	平均單位成本(元)	金額
		5,124,386			4,870,265
12	326,044,000.00	3,912,528	12	309,836,000.00	3,718,032
		856,151			805,851
		535,344			505,958
		42,025			41,024
		19,077			16,955
		131,918			124,913
		34,703			31,820
		93,061			85,165
		23			16
		1,375,443			1,145,812
		192,888			189,893
		13,197			9,607
		7,287			6,336
		2,012			2,803
		444,065			375,573
		6,362			4,184
		296,325			299,753
		408,435			252,918
		4,872			4,746
		83,671			99,331
		37,554			25,850
		46,117			73,481
		34,379			30,959
		890			802
		27,031			23,764
		464			356
		5,994			6,038
		1,522,348			1,569,185

經濟
經濟作
勞務成本
中華民國

科目及營運項目	單位	本 年 度 預 算 數		
		數量	平均單位成本(元)	金額
不動產、廠房及設備折舊				1,252,153
其他折舊性資產折舊				112,511
攤銷				1,481
6.稅捐與規費（強制費）				5,550
土地稅				1,595
房屋稅				442
消費與行為稅				990
規費				2,523
7.會費、捐助、補助、分攤、救助 （濟）與交流活動費				28,915
分擔				28,625
補貼(償)、獎勵、慰問與救助(濟)				290
8.短絀、賠償與保險給付				
各項短絀				
9.其他				
其他費用				
(二)管理成本	平方公尺	5,303,092	154.69	820,340
1.用人費用				100,545
正式員額薪資				62,500
加(夜)班費				5,221
獎金				14,306
退休及卹償金				10,384
福利費				8,130
提繳費				4
2.服務費用				483,961
水電費				20,637
郵電費				1,927
旅運費				3,125
印刷裝訂及公告費				759

部
業基金
明細表
114年度

單位：新臺幣千元

上 年 度 預 算 數			前 年 度 決 算 數		
數量	平均單位成本(元)	金額	數量	平均單位成本(元)	金額
		1,397,452			1,465,354
		124,896			102,342
					1,490
		5,716			4,453
		1,556			1,157
		447			432
		977			904
		2,736			1,960
		34,820			21,258
		34,530			20,936
		290			322
					35,408
					35,408
					5,775
					5,775
5,303,092	145.03	769,086	5,303,092	133.80	709,559
		104,082			94,570
		64,464			59,008
		5,539			4,417
		15,239			13,049
		10,406			10,347
		8,430			7,747
		4			2
		416,557			389,065
		17,788			20,258
		1,927			1,511
		1,058			1,405
		759			679

經濟
經濟作
勞務成本
中華民國

科目及營運項目	單位	本 年 度 預 算 數		
		數量	平均單位成本(元)	金額
修理保養及保固費				48,359
保險費				1,755
一般服務費				98,035
專業服務費				308,420
公關慰勞費				144
媒體政策及業務宣導費				800
3.材料及用品費				9,224
使用材料費				1,371
用品消耗				7,853
4.租金與利息				839
地租及水租				
機器租金				50
交通及運輸設備租金				180
什項設備租金				609
5.折舊、折耗及攤銷				213,013
不動產、廠房及設備折舊				213,013
6.稅捐與規費(強制費)				874
房屋稅				87
消費與行為稅				153
規費				634
7.會費、捐助、補助、分攤、救助(濟)與交流活動費				4,138
會費				50
分擔				558
補貼(償)、獎勵、慰問與救助(濟)				3,530
8.短絀、賠償與保險給付				
各項短絀				
9.其他				7,746
其他費用				7,746

部
業基金
明細表
114年度

單位：新臺幣千元

上 年 度 預 算 數			前 年 度 決 算 數		
數量	平均單位成本(元)	金額	數量	平均單位成本(元)	金額
		43,458			47,268
		1,755			1,199
		89,656			83,548
		259,212			232,267
		144			138
		800			792
		9,213			9,117
		1,371			698
		7,842			8,418
		839			2,643
					1,923
		50			159
		180			132
		609			429
		225,764			202,198
		225,764			202,198
		887			660
		87			70
		153			121
		647			469
		4,138			2,940
		50			50
		558			545
		3,530			2,346
					749
					749
		7,606			7,618
		7,606			7,618

經濟
經濟作
勞務成本
中華民國

科目及營運項目	單位	本 年 度 預 算 數		
		數量	平均單位成本(元)	金額
(三)其他勞務成本	平方公尺	5,303,092	86.60	459,259
1.用人費用				3,264
聘僱及兼職人員薪資				2,396
加(夜)班費				126
獎金				299
退休及卹償金				144
福利費				299
2.服務費用				130,561
郵電費				4,496
修理保養及保固費				19,082
一般服務費				62,832
專業服務費				44,151
3.材料及用品費				500
用品消耗				500
4.租金與利息				200
房租				200
5.折舊、折耗及攤銷				21,240
攤銷				21,240
6.會費、捐助、補助、分攤、救助(濟)與交流活動費				303,494
分擔				303,494
總計				5,159,253
1.科技產業園區作業基金				1,279,599
2.產業園區開發管理基金				3,879,654

部
業基金
明細表
114年度

單位：新臺幣千元

上 年 度 預 算 數			前 年 度 決 算 數		
數量	平均單位成本(元)	金額	數量	平均單位成本(元)	金額
5,303,092	83.49	442,772	5,303,092	83.47	442,675
		3,154			3,228
		2,303			2,279
		126			220
		288			282
		138			140
		299			307
		126,569			120,194
		4,496			4,643
		19,082			19,332
		60,136			52,876
		42,855			43,343
		500			446
		500			446
		200			196
		200			196
		21,748			19,784
		21,748			19,784
		290,601			298,827
		290,601			298,827
		5,124,386			4,870,265
		1,211,858			1,152,234
		3,912,528			3,718,032

經濟
經濟作
銷貨成本
中華民國

科目及營運項目	單位	本 年 度 預 算 數		
		數量	平均單位成本 (元)	金額
銷貨成本				14,145
(一)給水銷貨成本	立方公尺	1,758,635	8.04	14,145
1.用人費用				5,613
正式員額薪資				3,588
加(夜)班費				210
獎金				797
退休及卹償金				483
福利費				534
提繳費				1
2.服務費用				6,651
水電費				3,695
郵電費				7
旅運費				10
修理保養及保固費				35
一般服務費				15
專業服務費				2,889
3.材料及用品費				51
使用材料費				1
用品消耗				50
4.折舊、折耗及攤銷				1,814
不動產、廠房及設備折舊				1,814
5.稅捐與規費(強制費)				16
房屋稅				1
規費				15
總計				14,145
科技產業園區作業基金				14,145

部
業基金
明細表
114年度

單位：新臺幣千元

上 年 度 預 算 數			前 年 度 決 算 數		
數量	平均單位成本 (元)	金額	數量	平均單位成本 (元)	金額
		13,536			11,466
1,732,434	7.81	13,536	1,480,996	7.74	11,466
		5,379			4,124
		3,431			2,683
		192			128
		763			605
		467			349
		525			358
		1			1
		6,285			6,092
		3,329			3,204
		7			8
		10			3
		35			36
		15			10
		2,889			2,831
		62			
		1			
		61			
		1,807			1,249
		1,807			1,249
		3			1
		1			
		2			
		13,536			11,466
		13,536			11,466

經濟部
經濟作業基金
出租資產成本明細表
中華民國114年度

單位：新臺幣千元

前年度決算數	上年度預算數	科目及業務計畫項目	本年度預算數
233,120	267,176	出租資產成本	248,153
124,256	142,379	(一)出租土地成本	123,126
4,909	22,323	1.租金與利息	19,900
4,909	22,323	地租及水租	19,900
119,347	120,056	2.稅捐與規費(強制費)	103,226
119,347	120,056	土地稅	103,226
69,611	84,651	(二)出租廠房成本	85,661
3,823	4,180	1.服務費用	5,190
		修理保養及保固費	1,010
3,823	4,180	保險費	4,180
51,910	61,109	2.折舊、折耗及攤銷	61,109
2,496	2,496	不動產、廠房及設備折舊	2,496
49,414	58,613	其他折舊性資產折舊	58,613
13,878	19,362	3.稅捐與規費(強制費)	19,362
13,878	19,362	房屋稅	19,362
39,253	40,146	(三)出租其他建築物成本	39,366
2,653	2,650	1.服務費用	2,205
15	561	水電費	616
1,945	1,308	修理保養及保固費	808
536	581	保險費	581
157	200	一般服務費	200
24,469	24,797	2.折舊、折耗及攤銷	24,507
17,369	17,801	不動產、廠房及設備折舊	17,511
7,100	6,996	其他折舊性資產折舊	6,996
12,131	12,699	3.稅捐與規費(強制費)	12,654
265	275	土地稅	600
11,866	12,424	房屋稅	12,054
233,120	267,176	總計	248,153
233,120	267,176	科技產業園區作業基金	248,153

經濟部
經濟作業基金
投融資業務成本明細表
 中華民國114年度

單位：新臺幣千元

前年度決算數	上年度預算數	科目及業務計畫項目	本年度預算數
1,894,790	1,786,986	投融資業務成本	1,640,563
1	1	(一)融資業務成本	
1	1	1.服務費用	
1	1	一般服務費	
1,894,789	1,786,985	(二)政策性開發不動產成本	1,640,563
6,545	8,154	1.服務費用	8,389
1,178	1,190	水電費	1,310
13	38	郵電費	39
10	816	修理保養及保固費	816
4,502	4,899	保險費	4,848
285	96	一般服務費	96
558	1,115	專業服務費	1,280
50,935	54,872	2.稅捐與規費(強制費)	53,469
30,138	32,873	土地稅	31,906
20,351	21,278	房屋稅	20,442
446	721	規費	1,121
250,278	274,502	3.會費、捐助、補助、分攤、救助(濟)與交流活動費	437,918
247,171	271,964	捐助、補助與獎助	433,491
3,107	2,538	分擔	4,427
88,745	114,390	4.短絀、賠償與保險給付	107,409
88,745	114,390	各項短絀	107,409
1,498,286	1,335,067	5.其他	1,033,378
1,498,286	1,335,067	其他費用	1,033,378
1,894,790	1,786,986	總計	1,640,563
1,894,790	1,786,986	產業園區開發管理基金	1,640,563

經濟部
經濟作業基金
管理及總務費用明細表
 中華民國114年度

單位：新臺幣千元

前年度決算數	上年度預算數	科目及業務計畫項目	本年度預算數
391,103	373,199	管理及總務費用	495,495
391,103	373,199	(一)管理費用及總務費用	495,495
45,875	50,380	1.用人費用	55,362
30,209	32,607	聘僱及兼職人員薪資	36,945
2,067	1,843	加(夜)班費	2,068
50	66	津貼	69
6,599	7,057	獎金	8,042
1,837	3,453	退休及卹償金	2,235
5,112	5,353	福利費	6,002
1	1	提繳費	1
295,915	275,859	2.服務費用	389,195
151		水電費	1,392
3,316	3,817	郵電費	4,998
2,056	607	旅運費	1,461
168	5	印刷裝訂及公告費	5
8,742	9,147	修理保養及保固費	8,357
6	7	保險費	7
935	191	一般服務費	6,175
280,497	262,041	專業服務費	366,628
44	44	公關慰勞費	172
1,374	190	3.材料及用品費	1,060
1,374	190	用品消耗	1,060
412	90	4.租金與利息	1,800
412	90	什項設備租金	1,800
4,634	3,965	5.折舊、折耗及攤銷	4,308
3,415	2,613	不動產、廠房及設備折舊	3,413

經濟部
經濟作業基金
管理及總務費用明細表
 中華民國114年度

單位：新臺幣千元

前年度決算數	上年度預算數	科目及業務計畫項目	本年度預算數
1,218	1,352	攤銷	895
1		6.稅捐與規費（強制費）	57
		消費與行為稅	30
1		規費	27
42,892	42,715	7.會費、捐助、補助、分攤、救助(濟) 與交流活動費	43,713
42,633	42,685	捐助、補助與獎助	42,685
250		分擔	998
10	30	補貼(償)、獎勵、慰問與救助(濟)	30
391,103	373,199	總計	495,495
391,103	373,199	產業園區開發管理基金	495,495

經濟部
經濟作業基金
業務外費用明細表
 中華民國114年度

單位：新臺幣千元

前年度決算數	上年度預算數	科目及業務計畫項目	本年度預算數
77,416	93,397	業務外費用	87,722
49,202	55,572	(一)財務費用	62,911
44,637	47,051	1.利息費用	48,798
44,637	47,051	(1)租金與利息	48,798
44,637	47,051	利息	48,798
4,565	8,521	2.投資短絀	14,113
4,565	8,521	(1)短絀、賠償與保險給付	14,113
4,565	8,521	各項短絀	14,113
28,214	37,825	(二)其他業務外費用	24,811
26,351	35,170	1.財產交易短絀	22,156
26,351	35,170	(1)短絀、賠償與保險給付	22,156
26,351	35,170	各項短絀	22,156
1,863	2,655	2.雜項費用	2,655
	615	(1)短絀、賠償與保險給付	615
	615	各項短絀	615
1,862	2,040	(2)其他	2,040
1,862	2,040	其他費用	2,040
77,416	93,397	總計	87,722
54,138	65,546	1.科技產業園區作業基金	66,673
23,278	27,851	2.產業園區開發管理基金	21,049

本 頁 空 白

經濟
經濟作
固定資產建設改
中華民國

項目	不動產、廠				
	土地	土地改良物	房屋及建築	機械及設備	交通及運輸設備
一、專案計畫		12,637	1,037,722		
(一)繼續計畫			1,037,722		
科技產業園區作業基金			1,037,722		
高雄軟體園區第二園區 第一棟大樓興建計畫			1,037,722		
(二)新興計畫		12,637			
科技產業園區作業基金		12,637			
仁武科技產業園區設置 計畫		12,637			
二、一般建築及設備計畫		296,076	219,194	204,571	18,921
(一)分年性項目		251,626	79,940		
科技產業園區作業基金		251,626	79,940		
(二)一次性項目		44,450	139,254	204,571	18,921
1.科技產業園區作業基金		44,450	43,940	44,387	3,420
2.產業園區開發管理基金			95,314	160,184	15,501
合 計		308,713	1,256,916	204,571	18,921

部
業基金
良擴充明細表
114年度

單位：新臺幣千元

房及設備						投資性 不動產	合計	說明
什項設備	租賃資產	租賃權 益改良	生產性 植物	其他	小計			
					1,050,359		1,050,359	
					1,037,722		1,037,722	
					1,037,722		1,037,722	
					1,037,722		1,037,722	
					12,637		12,637	
					12,637		12,637	
					12,637		12,637	
18,455					757,217		757,217	
					331,566		331,566	
					331,566		331,566	主要係辦理屏東科技 產業園區(擴區)開發 工程及楠梓科技產業 園區新作業單位服務 大樓工程案等。
18,455					425,651		425,651	
1,700					137,897		137,897	
16,755					287,754		287,754	
18,455					1,807,576		1,807,576	

經濟
經濟作
固定資產建設改良擴
中華民國

項 目	自 有 資 金					
	營運資金	出售不適 用資產	國庫撥款	其他	小 計	
					金額	%
一、專案計畫	201,917				201,917	19.22
(一)繼續計畫	189,280				189,280	18.24
科技產業園區作業基金	189,280				189,280	18.24
高雄軟體園區第二園區 第一棟大樓興建計畫	189,280				189,280	18.24
(二)新興計畫	12,637				12,637	100.00
科技產業園區作業基金	12,637				12,637	100.00
仁武科技產業園區設置 計畫	12,637				12,637	100.00
二、一般建築及設備計畫	756,537				756,537	99.91
(一)分年性項目	330,886				330,886	99.79
科技產業園區作業基金	330,886				330,886	99.79
(二)一次性項目	425,651				425,651	100.00
1.科技產業園區作業基金	137,897				137,897	100.00
2.產業園區開發管理基金	287,754				287,754	100.00
合 計	958,454				958,454	53.02

部

業基金

充資金來源明細表

114年度

單位：新臺幣千元

外 借 資 金				合 計	
國內借款	國外借款	小 計		金額	%
		金額	%		
848,442		848,442	80.78	1,050,359	58.11
848,442		848,442	81.76	1,037,722	57.41
848,442		848,442	81.76	1,037,722	57.41
848,442		848,442	81.76	1,037,722	57.41
				12,637	0.70
				12,637	0.70
				12,637	0.70
680		680	0.09	757,217	41.89
680		680	0.21	331,566	18.34
680		680	0.21	331,566	18.34
				425,651	23.55
				137,897	7.63
				287,754	15.92
849,122		849,122	46.98	1,807,576	100.00

項 目	全 部					
	投資總額	資 金 來 源				
		自 有 資 金				外借 資金
		營運 資金	出售不適 用資產	國庫 撥款	其他	
一、專案計畫	4,364,241	883,465				3,480,776
(一)繼續計畫	2,603,338	474,849				2,128,489
科技產業園區作業基金	2,603,338	474,849				2,128,489
高雄軟體園區第二園 區第一棟大樓興建計 畫	2,603,338	474,849				2,128,489
(二)新興計畫	1,760,903	408,616				1,352,287
科技產業園區作業基金	1,760,903	408,616				1,352,287
仁武科技產業園區設 置計畫	1,760,903	408,616				1,352,287

部

業基金

計畫預期進度明細表

114年度

單位：新臺幣千元

計 畫					預 算 數			
目標能量	進度起迄年月	資金 成本率 (%)	現值 報酬率 (%)	收回 年限 (年)	本年度		截至本年度累計數	
					金額	占全部 計畫%	金額	占全部 計畫%
本計畫對接亞洲·矽谷5G創新應用計畫、亞洲新灣區5G AIoT創新園區等政策目標，將擴大高雄軟體園區之產業發展腹地，打造5G AIoT產業聚落，供產、學、研進駐，發揮群聚效應。	112.1-117.12	3.12	0.49		1,050,359	24.07	1,495,910	34.28
					1,037,722	39.86	1,483,273	56.98
					1,037,722	39.86	1,483,273	56.98
					1,037,722	39.86	1,483,273	56.98
本計畫係利用永達技術學校退場之仁武校區，活化轉型為科技產業園區，作為楠梓科技產業園區廠商及周邊相關產業擴廠基地，引進重點產業，強化既有產業聚落，提升在地就業機會。	113.1-119.12	2.16		50	12,637	0.72	12,637	0.72
					12,637	0.72	12,637	0.72
					12,637	0.72	12,637	0.72

經濟
經濟作
固定資產建設改良擴充
中華民國

項 目	全 部					
	投資總額	資 金 來 源				
		自 有 資 金				外借 資金
		營運 資金	出售不適 用資產	國庫 撥款	其他	
二、一般建築及設備計畫	2,119,439	873,979				1,245,460
(一)分年性項目	1,693,788	448,328				1,245,460
科技產業園區作業基金	1,693,788	448,328				1,245,460
(二)一次性項目	425,651	425,651				
1.科技產業園區作業基金	137,897	137,897				
2.產業園區開發管理基金	287,754	287,754				
合 計	6,483,680	1,757,444				4,726,236

部

業基金

計畫預期進度明細表

114年度

單位：新臺幣千元

計 畫					預 算 數			
目標能量	進度起迄年月	資金 成本率 (%)	現值 報酬率 (%)	收回 年限 (年)	本年度		截至本年度累計數	
					金額	占全部 計畫%	金額	占全部 計畫%
					757,217	35.73	1,918,333	90.51
					331,566	19.58	1,492,682	88.13
					331,566	19.58	1,492,682	88.13
					425,651	100.00	425,651	100.00
	114.1-114.12				137,897	100.00	137,897	100.00
	114.1-114.12				287,754	100.00	287,754	100.00
					1,807,576	27.88	3,414,243	52.66

經濟部
經濟作業基金
資產折舊明細表
中華民國114年度

單位：新臺幣千元

項 目	不動產、廠房及設備								投資性 不動產	其他	合計
	土地 改良物	房屋 及建築	機械 及設備	交通及 運輸設備	什項 設備	租賃 資產	租賃權 益改良	生產性 植物			
前年度決算資產 原值	27,042,210	14,279,816	24,915,359	1,255,172	518,167					6,755,965	74,766,689
科技產業園區 作業基金	2,642,887	3,617,392	2,509,883	335,197	168,489					2,229,599	11,503,447
產業園區開發 管理基金	24,399,323	10,662,424	22,405,476	919,975	349,678					4,526,366	63,263,242
上年度預計增減 資產原值	168,465	247,292	94,700	9,758	-1,036						519,179
科技產業園區 作業基金	168,465	256,136	27,132	-3,257	-6,860						441,616
產業園區開發 管理基金		-8,844	67,568	13,015	5,824						77,563
本年度預計增減 資產原值	809,003	201,709	74,062	4,687	11,220						1,100,681
科技產業園區 作業基金	809,003	133,879	35,238	1,703	251						980,074
產業園區開發 管理基金		67,830	38,824	2,984	10,969						120,607
本年度(12月底) 止資產總額	28,019,678	14,728,817	25,084,121	1,269,617	528,351					6,755,965	76,386,549
科技產業園區 作業基金	3,620,355	4,007,407	2,572,253	333,643	161,880					2,229,599	12,925,137
產業園區開發 管理基金	24,399,323	10,721,410	22,511,868	935,974	366,471					4,526,366	63,461,412
本年度應提折舊 額	593,840	312,958	530,443	33,472	19,687					178,120	1,668,520
科技產業園區 作業基金	54,698	82,463	82,272	10,410	4,991					65,609	300,443
產業園區開發 管理基金	539,142	230,495	448,171	23,062	14,696					112,511	1,368,077
勞務成本	593,840	292,701	526,299	33,331	18,995					112,511	1,577,677
科技產業園 區作業基金	54,698	63,052	80,296	10,347	4,620						213,013
產業園區開 發管理基金	539,142	229,649	446,003	22,984	14,375					112,511	1,364,664
銷貨成本		95	1,650	63	6						1,814
科技產業園 區作業基金		95	1,650	63	6						1,814
出租資產成本		19,316	326		365					65,609	85,616
科技產業園 區作業基金		19,316	326		365					65,609	85,616

經濟部
經濟作業基金
資產折舊明細表
中華民國114年度

單位：新臺幣千元

項 目	不動產、廠房及設備								投資性 不動產	其他	合計
	土地 改良物	房屋 及建築	機械 及設備	交通及 運輸設備	什項 設備	租賃 資產	租賃權 益改良	生產性 植物			
管理及總務費用		846	2,168	78	321						3,413
產業園區開發管理基金		846	2,168	78	321						3,413

註：什項資產項下之非折舊性資產計7,575,500千元，包括：存出保證金507千元、催收款項淨額223,577千元、暫付及待結轉帳項18,999千元、代管資產7,332,417千元。

經濟部
經濟作業基金
資產變賣明細表
中華民國114年度

單位：新臺幣千元

項 目	帳 面 價 值			變 賣 收 入			未實現 重估增值 減少數	變賣 餘絀	說明
	成本或 重估價值	已提 折舊額	淨額	總收入	處理 費用	淨收入			
不動產、廠房及設備	25,795	14,204	11,591	62,465		62,465		50,874	
土地	1,414		1,414	41,165		41,165		39,751	
產業園區開發 管理基金	1,414		1,414	41,165		41,165		39,751	
房屋及建築	24,381	14,204	10,177	21,300		21,300		11,123	
科技產業園區 作業基金	24,381	14,204	10,177	21,300		21,300		11,123	
其他資產	33,574		33,574	186,391	18,638	167,753		134,179	
待處理資產	33,574		33,574	186,391	18,638	167,753		134,179	
委託處分資產	33,574		33,574	186,391	18,638	167,753		134,179	
產業園區開發 管理基金	33,574		33,574	186,391	18,638	167,753		134,179	
合 計	59,369	14,204	45,165	248,856	18,638	230,218		185,053	

經濟部
經濟作業基金
資產報廢明細表
中華民國114年度

單位：新臺幣千元

項目	帳 面 價 值			殘餘 價值	未實現 重估增值 減少數	報廢損失
	成本或 重估價值	已提折舊額	淨 額			
不動產、廠房及設備	179,462	157,306	22,156			22,156
房屋及建築	27,484	24,541	2,943			2,943
房屋及建築	27,484	24,541	2,943			2,943
產業園區開發管理基金	27,484	24,541	2,943			2,943
機械及設備	130,509	114,400	16,109			16,109
機械及設備	130,509	114,400	16,109			16,109
科技產業園區作業基金	9,149	7,702	1,447			1,447
產業園區開發管理基金	121,360	106,698	14,662			14,662
交通及運輸設備	14,234	12,139	2,095			2,095
交通及運輸設備	14,234	12,139	2,095			2,095
科技產業園區作業基金	1,717	1,298	419			419
產業園區開發管理基金	12,517	10,841	1,676			1,676
什項設備	7,235	6,226	1,009			1,009
什項設備	7,235	6,226	1,009			1,009
科技產業園區作業基金	1,449	1,208	241			241
產業園區開發管理基金	5,786	5,018	768			768

經濟部

經濟作業基金

資金轉投資及其餘絀明細表

中華民國114年度

單位：新臺幣千元

轉 投 資 事 業			投 資 金 額			持 股 比 例		現金股利或採權益法認列之 投資餘絀			
名 稱	年終實收 資本總額	發 行 股 數	以 前 年 度 已 投 資	本 年 度 增 減 投 資	投 資 淨 額	年終預計 持有股數	占發行 股數%	本 年 度 預 算		上 年 度 預 算 總 額	前 年 度 決 算 總 額
								每 股 (元)	總 額		
科技產業園 區作業基金			150,000		150,000				-14,113	-8,521	-4,565
台灣絲織 開發股份 有限公司	608,756	60,875,550	150,000		150,000	27,540,000	45.24		-14,113	-8,521	-4,565
產業園區開 發管理基金			496,575		496,575				28,255	20,294	56,269
世正開發 股份有限 公司	3,509,055	350,905,493	496,575		496,575	60,504,593	17.24	0.4670	28,255	20,294	56,269
合 計			646,575		646,575				14,142	11,773	51,704

經濟部
經濟作業基金
長期債務舉借及償還明細表
中華民國114年度

單位：新臺幣千元

借(還)款項目	債權人	借款年度	償還期間		本年度舉借數	本年度償還數	說明
			起	止			
臺中港區設置倉儲轉運專區計畫-開發經費	合作金庫商業銀行憲德分行	96-97	105年12月	117年12月		251,192	
屏東加工出口區設置計畫-開發經費	臺灣銀行左營分行	98	99年06月	118年12月		176,906	
楠梓加工出口區污水下水道系統建置	兆豐國際商業銀行楠梓分行	95	100年06月	114年05月		14,619	
儲運服務中心業務去任務化員工離職經費	合作金庫商業銀行憲德分行	96	103年12月	117年12月		36,596	
楠梓加工出口區第二園區設置計畫-開發經費	兆豐國際商業銀行楠梓分行	99	105年03月	119年03月		70,965	
屏東科技產業園區(擴區)開發工程	臺灣銀行高雄加工出口區分行	111-114	119年01月	133年12月	680		
高雄軟體園區第二園區第一棟大樓興建計畫	臺灣銀行高雄加工出口區分行	112-114	119年01月	134年12月	848,442		
楠梓科技產業園區第三園區設置計畫	中國信託商業銀行民族分行	112-116	119年01月	132年12月	71,467		
配合台商回台土地需求中南部產業園區開發方案(第一階段優先短期開發)專案融資	金融機構	113-116	116年01月	142年12月	4,434,594		
合計					5,355,183	550,278	

經濟部
經濟作業基金
長期債務舉借餘額明細表
中華民國114年12月31日

單位：新臺幣千元

債務項目	借款年度	償還期間		預計債務餘額	償還財源			備註
		起	止		營運資金	出售資產	其他	
臺中港區設置倉儲轉運專區計畫-開發經費	96-97	105年12月	117年12月	846,935	846,935			
屏東加工出口區設置計畫-開發經費	98	99年06月	118年12月	418,141	418,141			
楠梓加工出口區第二園區設置計畫-開發經費	99	105年03月	119年03月	283,855	283,855			
屏東科技產業園區(擴區)開發工程	111-114	119年01月	133年12月	318,056	318,056			
高雄軟體園區第二園區第一棟大樓興建計畫	112-114	119年01月	134年12月	1,130,799	1,130,799			
楠梓科技產業園區第三園區設置計畫	112-116	119年01月	132年12月	143,802	143,802			
配合台商回台土地需求中南部產業園區開發方案(第一階段優先短期開發)專案融資	113-116	116年01月	142年12月	8,778,140	8,778,140			
合計				11,919,728	11,919,728			

註：本表預計債務餘額不含應付到期長期負債550,278千元。

經濟部
經濟作業基金
基金數額增減明細表
 中華民國114年度

單位：新臺幣千元

項 目	金 額	說 明
期初基金數額	40,937,689	
加：		
以前年度公積撥充		
賸餘撥充	363,345	
以國有財產撥充		
國庫增撥數		
其他		
減：		
填補短絀		
折減基金繳庫		
其他		
期末基金數額	41,301,034	

經濟部
經濟作業基金
基金數額增減明細表
 中華民國114年度

單位：新臺幣千元

項 目	總 計	科技產業園區 作業基金	產業園區開發 管理基金
期初基金數額	40,937,689	9,706,891	31,230,798
加：			
以前年度公積撥充			
賸餘撥充	363,345	363,345	
以國有財產撥充			
國庫增撥數			
其他			
減：			
填補短絀			
折減基金繳庫			
其他			
期末基金數額	41,301,034	10,070,236	31,230,798

經濟部
經濟作業基金
無形資產明細表
 中華民國114年度

單位：新臺幣千元

前年度 決算數	上年度 預算數	科目及業務項目	本年度 預算數	說明
19,912	2,852	無形資產	2,950	
19,912	2,852	電腦軟體	2,950	
6,125	2,040	委外開發設計應用軟體	2,950	
13,787	812	購置電腦軟體費		
19,912	2,852	總計	2,950	
14,522	2,202	科技產業園區作業基金	2,950	
5,390	650	產業園區開發管理基金		

本 頁 空 白

預算參考表

經濟部
經濟作業基金
預計平衡表
中華民國114年度

單位：新臺幣千元

112年12月31日 實 際 數	科 目	114年12月31日 預 計 數	113年12月31日 預 計 數	比較增減
194,483,445	資 產	206,706,677	200,641,321	6,065,356
54,448,356	流動資產	59,252,526	57,088,259	2,164,267
8,050,255	現金	12,865,655	10,695,773	2,169,882
45,468,406	流動金融資產	45,468,406	45,468,406	
881,816	應收款項	870,652	876,267	-5,615
41,544	預付款項	41,478	41,478	
6,335	短期貸墊款	6,335	6,335	
50,585,192	投資、長期應收款、貸墊款 及準備金	57,638,639	53,966,119	3,672,520
51,107	採權益法之投資	28,473	42,586	-14,113
496,575	非流動金融資產	496,575	496,575	
38,138,673	其他長期投資	35,588,429	36,709,216	-1,120,787
10,838,999	長期墊款	20,415,668	15,635,657	4,780,011
1,059,838	準備金	1,109,494	1,082,085	27,409
88,948,058	不動產、廠房及設備	89,408,292	89,110,483	297,809
66,251,328	土地	66,870,795	66,872,209	-1,414
8,557,739	土地改良物	8,273,450	8,058,287	215,163
7,157,298	房屋及建築	7,044,504	7,117,008	-72,504
6,059,748	機械及設備	5,308,468	5,650,449	-341,981
288,089	交通及運輸設備	239,922	256,568	-16,646
149,336	什項設備	138,142	140,383	-2,241
484,520	購建中固定資產	1,533,011	1,015,579	517,432
49,274	無形資產	8,360	29,026	-20,666
49,274	無形資產	8,360	29,026	-20,666
452,565	其他資產	398,860	447,434	-48,574
273,083	什項資產	252,953	267,953	-15,000
179,481	待處理資產	145,907	179,481	-33,574
194,483,445	合 計	206,706,677	200,641,321	6,065,356

經濟部
經濟作業基金
預計平衡表
中華民國114年度

單位：新臺幣千元

112年12月31日 實 際 數	科 目	114年12月31日 預 計 數	113年12月31日 預 計 數	比較增減
21,386,001	負 債	31,561,441	26,702,351	4,859,090
2,024,285	流動負債	2,590,112	2,571,095	19,017
550,278	短期債務	650,278	550,278	100,000
1,316,649	應付款項	1,781,888	1,862,871	-80,983
157,358	預收款項	157,946	157,946	
2,649,487	長期負債	11,919,728	7,114,823	4,804,905
2,649,487	長期債務	11,919,728	7,114,823	4,804,905
16,712,228	其他負債	17,051,601	17,016,433	35,168
275,632	遞延負債	519,496	512,645	6,851
16,436,597	什項負債	16,532,105	16,503,788	28,317
173,097,445	淨 值	175,145,236	173,938,970	1,206,266
40,488,149	基金	41,301,034	40,937,689	363,345
40,488,149	基金	41,301,034	40,937,689	363,345
107,576,498	公積	110,714,778	108,595,695	2,119,083
90,964,063	資本公積	91,342,556	91,164,436	178,120
16,612,436	特別公積	19,372,222	17,431,259	1,940,963
2,162,224	累積餘絀	258,851	1,535,013	-1,276,162
2,162,224	累積賸餘	258,851	1,535,013	-1,276,162
22,870,574	淨值其他項目	22,870,573	22,870,573	
22,870,574	累積其他綜合餘絀	22,870,573	22,870,573	
194,483,445	合 計	206,706,677	200,641,321	6,065,356

註：信託代理與保證資產(負債)科目，114年12月31日預計為3,951,562千元，屬保證品(應付保證品)。

經濟部
經濟作業基金
預計平衡表
中華民國114年度

單位：新臺幣千元

科 目	總 計	科技產業園區 作業基金	產業園區開發 管理基金
資 產	206,706,677	22,390,977	184,315,700
流動資產	59,252,526	615,256	58,637,270
現金	12,865,655	133,527	12,732,128
流動金融資產	45,468,406		45,468,406
應收款項	870,652	478,045	392,607
預付款項	41,478	3,445	38,033
短期貸墊款	6,335	239	6,096
投資、長期應收款、貸墊款及準備金	57,638,639	567,755	57,070,884
採權益法之投資	28,473	28,473	
非流動金融資產	496,575		496,575
其他長期投資	35,588,429		35,588,429
長期墊款	20,415,668	388,483	20,027,185
準備金	1,109,494	150,799	958,695
不動產、廠房及設備	89,408,292	21,030,188	68,378,104
土地	66,870,795	14,623,235	52,247,560
土地改良物	8,273,450	1,682,077	6,591,373
房屋及建築	7,044,504	2,292,664	4,751,840
機械及設備	5,308,468	818,568	4,489,900
交通及運輸設備	239,922	49,644	190,278
什項設備	138,142	30,989	107,153
購建中固定資產	1,533,011	1,533,011	
無形資產	8,360	6,709	1,651
無形資產	8,360	6,709	1,651
其他資產	398,860	171,069	227,791
什項資產	252,953	25,162	227,791
待處理資產	145,907	145,907	
合 計	206,706,677	22,390,977	184,315,700

經濟部
經濟作業基金
預計平衡表
 中華民國114年度

單位：新臺幣千元

科 目	總 計	科技產業園區 作業基金	產業園區開發 管理基金
負 債	31,561,441	5,417,474	26,143,967
流動負債	2,590,112	1,287,485	1,302,627
短期債務	650,278	650,278	
應付款項	1,781,888	634,885	1,147,003
預收款項	157,946	2,322	155,624
長期負債	11,919,728	3,141,588	8,778,140
長期債務	11,919,728	3,141,588	8,778,140
其他負債	17,051,601	988,401	16,063,200
遞延負債	519,496	508,336	11,160
什項負債	16,532,105	480,065	16,052,040
淨 值	175,145,236	16,973,503	158,171,733
基金	41,301,034	10,070,236	31,230,798
基金	41,301,034	10,070,236	31,230,798
公積	110,714,778	899,926	109,814,852
資本公積	91,342,556	899,926	90,442,630
特別公積	19,372,222		19,372,222
累積餘絀	258,851	73,210	185,641
累積賸餘	258,851	73,210	185,641
淨值其他項目	22,870,573	5,930,131	16,940,442
累積其他綜合餘絀	22,870,573	5,930,131	16,940,442
合 計	206,706,677	22,390,977	184,315,700

經濟部
經濟作業基金
5年來主要營運項目分析表
 中華民國114年度

單位：新臺幣千元

年 度 及 項 目	單 位	數 量	單位成本(元)或 平均利(費)率	預(決)算數	說 明
本年度預算數					
科技產業園區管理維護	平方公尺	5,303,092	241.29	1,279,599	
污水處理營運	立方公尺	64,635,000	21.98	1,420,769	
上年度預算數					
科技產業園區管理維護	平方公尺	5,303,092	228.52	1,211,858	
污水處理營運	立方公尺	69,445,730	20.63	1,432,459	
前年度決算數					
科技產業園區管理維護	平方公尺	5,303,092	217.28	1,152,234	
污水處理營運	立方公尺	62,679,254	22.89	1,434,899	
111年度決算數					
科技產業園區管理維護	平方公尺	5,303,092	210.06	1,113,952	
污水處理營運	立方公尺	77,477,486	20.93	1,621,988	
110年度決算數					
加工區園區管理維護	平方公尺	5,303,092	212.56	1,127,202	
污水處理營運	立方公尺	76,430,017	20.80	1,589,858	

經濟部
經濟作業基金
員工人數彙計表
中華民國114年度

單位：人

科 目	上年度最高 可進用員額數	本年度增減(-)數	本年度最高 可進用員額數	說 明
業務支出部分：	1,144	-1	1,143	
專任人員	1,144	-1	1,143	
職員	61		61	
科技產業園區作業基金	61		61	
技工	41	-1	40	
科技產業園區作業基金	41	-1	40	
聘用	700		700	
科技產業園區作業基金	3		3	
產業園區開發管理基金	697		697	
約僱	342		342	
產業園區開發管理基金	342		342	
總 計	1,144	-1	1,143	

註：

- 一、科技產業園區作業基金：另以服務費用支付事務性工作外包之勞務承攬進用人力50人；環境清潔維護、水溝清疏、廢棄物清運、修剪移植移除行道樹、蟲害病媒防治等清潔工作外包之勞務承攬進用人力106人；保全警衛外包之勞務承攬進用人力101人。
- 二、產業園區開發管理基金：另以服務費用支付事務性工作外包之勞務承攬進用人力9人；產業園區公共設施環境清潔外包之勞務承攬進用人力276人。

本 頁 空 白

經濟
經濟作
用人費用
中華民國

科 目	正式員 額薪資	聘僱人 員薪資	加(夜) 班 費	津貼	獎 金		
					年終 獎金	考績 獎金	其他
業務總支出部分							
勞務成本	62,500	561,045	52,405	19,022	80,120	69,939	1,382
正式人員	62,500		5,221		5,333	7,591	1,382
職員	37,910		2,772		3,271	3,965	557
科技產業園區作業基金	37,910		2,772		3,271	3,965	557
工員	24,590		2,449		2,062	3,626	825
科技產業園區作業基金	24,590		2,449		2,062	3,626	825
聘僱人員		561,045	47,184	19,022	74,787	62,348	
科技產業園區作業基金		2,396	126		299		
產業園區開發管理基金		558,649	47,058	19,022	74,488	62,348	
銷貨成本	3,588		210		300	426	71
正式人員	3,588		210		300	426	71
職員	2,923		169		244	370	48
科技產業園區作業基金	2,923		169		244	370	48
工員	665		41		56	56	23
科技產業園區作業基金	665		41		56	56	23
管理及總務費用		36,945	2,068	69	4,626	3,416	
聘僱人員		36,945	2,068	69	4,626	3,416	
產業園區開發管理基金		36,945	2,068	69	4,626	3,416	
合計	66,088	597,990	54,683	19,091	85,046	73,781	1,453

部
業基金
彙計表
114年度

單位：新臺幣千元

退休及卹償金		福 利 費				提 繳 費	合 計	兼任人員 用人費用	總 計
退休金	卹償金	分擔保 險 費	傷病醫 藥 費	提撥福 利 金	其 他				
46,894		84,560	3,179		18,242	27	999,315		999,315
10,384		7,457	28		645	4	100,545		100,545
6,620		4,118	14		290	2	59,519		59,519
6,620		4,118	14		290	2	59,519		59,519
3,764		3,339	14		355	2	41,026		41,026
3,764		3,339	14		355	2	41,026		41,026
36,510		77,103	3,151		17,597	23	898,770		898,770
144		251			48		3,264		3,264
36,366		76,852	3,151		17,549	23	895,506		895,506
483		502	2		30	1	5,613		5,613
483		502	2		30	1	5,613		5,613
383		404	1		24	1	4,567		4,567
383		404	1		24	1	4,567		4,567
100		98	1		6		1,046		1,046
100		98	1		6		1,046		1,046
2,235		4,905	140		957	1	55,362		55,362
2,235		4,905	140		957	1	55,362		55,362
2,235		4,905	140		957	1	55,362		55,362
49,612		89,967	3,321		19,229	29	1,060,290		1,060,290

經濟部
經濟作業基金
用人費用彙計表
中華民國114年度

註：

一、科技產業園區作業基金：

(一) 另於服務費用編列辦理事務性工作外包之勞務承攬27,389千元；環境清潔維護、水溝清疏、廢棄物清運、修剪移植移除行道樹、蟲害病媒防治等清潔工作外包之勞務承攬69,049千元；保全警衛外包之勞務承攬62,823千元。

(二) 獎金計編列15,402千元，明細如下：

1. 年終獎金：編列104人，5,932千元，依據經濟部102年4月23日經營字第10200572150號函修正「經濟部所屬事業經營績效獎金實施要點」辦理。
2. 考績獎金：編列101人，8,017千元，依據經濟部110年3月9日經人字第11000535750號令修正「經濟部所屬事業機構人員考核辦法」辦理。
3. 其他(全勤獎金)：編列67人，1,453千元，依據經濟部107年1月12日經人字第10703650160號函修正「經濟部所屬事業機構人員訓練及差勤管理要點」辦理。

二、產業園區開發管理基金：

(一) 另於服務費用編列辦理事務性工作外包之勞務承攬4,708千元；產業園區公共設施環境清潔外包之勞務承攬172,131千元。

(二) 獎金計編列144,878千元，明細如下：

1. 年終獎金：編列1,039人，79,114千元，依據行政院112年12月18日院授人給字第1124002162號函訂定「112年軍公教人員年終工作獎金發給注意事項」辦理。
2. 考績獎金：編列1,039人，65,764千元，依據經濟部112年11月7日經園字第11255700040號令修正發布「經濟部所屬產業園區管理機構人事管理辦法」辦理。

經濟部
經濟作業基金
媒體政策及業務宣導費彙計表
 中華民國114年度

單位：新臺幣千元

科 目	預 算 數	預計執行內容
業務支出部分		
勞務成本	800	
管理成本	800	
科技產業園區作業基金	800	詳1-77頁
總 計	800	

經濟
經濟作
各項費用
中華民國

前年度 決算數	上年度 預算數	科 目	本 年 度	
			合計	勞務成本
953,648	1,019,146	用人費用	1,060,290	999,315
61,692	67,895	正式員額薪資	66,088	62,500
538,446	570,254	聘僱及兼職人員薪資	597,990	561,045
47,855	49,725	加(夜)班費	54,683	52,405
17,005	19,143	津貼	19,091	19,022
145,449	155,265	獎金	160,280	151,441
44,493	49,167	退休及卹償金	49,612	46,894
98,690	107,668	福利費	112,517	105,981
19	29	提繳費	29	27
1,970,100	2,215,698	服務費用	2,492,581	2,080,951
214,698	215,756	水電費	240,036	233,023
19,098	23,482	郵電費	24,764	19,720
9,800	8,962	旅運費	11,883	10,412
3,650	2,776	印刷裝訂及公告費	2,776	2,771
452,906	517,911	修理保養及保固費	565,608	554,582
14,251	17,784	保險費	18,317	8,701
437,564	446,620	一般服務費	473,703	467,217
812,415	976,547	專業服務費	1,149,634	778,837
4,928	5,060	公關慰勞費	5,060	4,888
792	800	媒體政策及業務宣導費 推展費	800	800
110,268	93,636	材料及用品費	93,482	92,371
26,549	38,926	使用材料費	37,918	37,917
83,719	54,710	用品消耗 商品及醫療用品	55,564	54,454
83,756	104,882	租金與利息	105,999	35,501
7,634	23,213	地租及水租	20,790	890
196	200	房租	200	200
23,923	27,081	機器租金	26,787	26,787
487	644	交通及運輸設備租金	716	716

部

業基金

彙計表

114年度

單位：新臺幣千元

預 算 數					
銷貨成本	出租資產 成 本	投融資 業務成本	管理及總務 費 用	財務費用	其他業務外 費 用
5,613			55,362		
3,588					
			36,945		
210			2,068		
			69		
797			8,042		
483			2,235		
534			6,002		
1			1		
6,651	7,395	8,389	389,195		
3,695	616	1,310	1,392		
7		39	4,998		
10			1,461		
			5		
35	1,818	816	8,357		
	4,761	4,848	7		
15	200	96	6,175		
2,889		1,280	366,628		
			172		
51			1,060		
1					
50			1,060		
	19,900		1,800	48,798	
	19,900				

經濟
經濟作
各項費用
中華民國

前年度 決算數	上年度 預算數	科 目	本 年 度	
			合計	勞務成本
6,879	6,693	什項設備租金	8,708	6,908
44,637	47,051	利息	48,798	
1,873,428	1,861,538	折舊、折耗及攤銷	1,692,136	1,600,398
1,692,081	1,647,933	不動產、廠房及設備折舊	1,490,400	1,465,166
158,856	190,505	其他折舊性資產折舊	178,120	112,511
22,492	23,100	攤銷	23,616	22,721
201,407	213,595	稅捐與規費（強制費）	195,208	6,424
150,907	154,760	土地稅	137,327	1,595
		契稅		
46,598	53,599	房屋稅	52,388	529
1,025	1,130	消費與行為稅	1,173	1,143
2,877	4,106	規費	4,320	3,157
616,195	646,776	會費、捐助、補助、分攤、救 助(濟)與交流活動費	818,178	336,547
50	50	會費	50	50
289,803	314,649	捐助、補助與獎助	476,176	
323,664	328,257	分擔	338,102	332,677
2,677	3,820	補貼(償)、獎勵、慰問與救 助(濟)	3,850	3,820
155,818	158,696	短絀、賠償與保險給付	144,293	
155,818	158,696	各項短絀	144,293	
1,513,541	1,344,713	其他	1,043,164	7,746
1,513,541	1,344,713	其他費用	1,043,164	7,746
7,478,160	7,658,680	總計	7,645,331	5,159,253

註：本年度國外旅費483千元、公共關係費5,060千元。

部
業基金
彙計表
114年度

單位：新臺幣千元

預 算 數					
銷貨成本	出租資產 成 本	投融資 業務成本	管理及總務 費 用	財務費用	其他業務外 費 用
			1,800		
				48,798	
1,814	85,616		4,308		
1,814	20,007		3,413		
	65,609				
			895		
16	135,242	53,469	57		
	103,826	31,906			
1	31,416	20,442			
			30		
15		1,121	27		
		437,918	43,713		
		433,491	42,685		
		4,427	998		
			30		
		107,409		14,113	22,771
		107,409		14,113	22,771
		1,033,378			2,040
		1,033,378			2,040
14,145	248,153	1,640,563	495,495	62,911	24,811

經濟部
經濟作業基金
增購及汰舊換新管理用公務車輛明細表
中華民國114年度

單位：新臺幣千元

項 目	單 位	增購部分		汰舊換新部分		合 計		說 明
		數量	金 額	數量	金 額	數量	金 額	
8人座小客貨兩用車	輛	1	850	6	5,100	7	5,950	奉行政院113年5月31日院臺財字第1135010571號函核定。
產業園區開發管理基金	輛	1	850	6	5,100	7	5,950	

註：

一、科技產業園區作業基金：

- (一)管理用車輛：114年度未編列增購及汰換車輛，截至114年12月31日止，計有8人座小客貨兩用車6輛、5人座小客貨兩用車3輛。
- (二)其他車輛：114年度未編列增購及汰換車輛，截至114年12月31日止，計有小型貨車5輛、特種車11輛及一般公務用機車28輛。

二、產業園區開發管理基金：

(一)管理用車輛：

- 114年度新購8人座小客貨兩用車1輛，配置於觀塘工業專用港管理小組，另汰換8人座小客貨兩用車6輛，分別配置於麥寮工業專用港管理小組(原車輛於102年購入)、田中產業園區服務中心(原車輛於101年購入)、大發產業園區服務中心(原車輛於99年購入)、官田產業園區污水廠(原車輛於102年購入)、永康產業園區污水廠(原車輛於101年購入)及台南產業園區污水廠(原車輛於103年購入)。
- 114年度小客貨兩用車新購1輛汰換6輛後，截至114年12月31日止，計有小客貨兩用車79輛、油電混合動力車13輛。

- (二)其他車輛：114年度電動機車汰換15輛、搬運車汰換1輛，汰換後，截至114年12月31日止，計有小型貨車1輛、特種車3輛、機車233輛(含一般機車129輛及電動機車104輛)、清潔車41輛及搬運車38輛。

經濟部
經濟作業基金
補辦預算明細表
 中華民國114年度

單位：新臺幣千元

項目	金額	辦理年度	說明
資產變賣	138,813		
產業園區開發管理基金	138,813		
土地	138,813	113	處分新北產業園區新工段一小段及五工段等35筆公共設施用地，帳面價值合計1億3,881萬3,058元，業奉行政院113年5月9日院授經計字第11300601661號函同意先行辦理，並補辦114年度預算。

本 頁 空 白

附 錄

經濟部
經濟作業基金
資金轉投資補充說明表
中華民國114年度

單位：新臺幣千元

轉投資事業	投資金額		持股 比例%	說 明
	本年度	截至本年度 累計數		
科技產業園區作業基金 台灣絲織開發股份有限公司		150,000	45.24	科技產業園區作業基金體認我國紡織業上、中、下游產業結構緊密及人造纖維工業在世界紡織市場上已佔有一席之地，看好臺灣人造纖維織布業遠景，乃於90年5月與因遭逢景氣低迷，衍生投資開發障礙及意願之台絲公司及17家業者洽商達成共識，於90年12月6日以增資方式入股該公司，繼續投資開發、留區投資生產，以加強紡織工業之出口競爭力，推動民生工業轉型及扶植紡織業根留臺灣之政策。台絲公司於86年10月14日成立，營運重點在籌劃開發絲織專區，扶植紡織業根留臺灣。
產業園區開發管理基金 世正開發股份有限公司		496,575	17.24	產業園區開發管理基金投資開發工業區之世正開發股份有限公司，係為共同推動國內外工業區開發及加速我國軟體工業發展，提高資訊軟體及工程設計之生產力與品質需要，爰結合國內外施工經驗、專家與資產，以推動國內大面積或特殊性工業區、工業港之開發，同時輔導國內企業赴外國投資，以促進國際化與多角化經營。

經濟部
經濟作業基金
一般建築及設備計畫之分年性項目明細表
 中華民國114年度

單位：新臺幣千元

科目名稱	項目名稱	期間	投資總額	分年預算數			備註
				以前年度	本年度	以後年度	
土地	科技產業園區作業基金		829,295	628,189		201,106	
	楠梓科技產業園區第三 園區設置計畫	113-120	829,295	628,189		201,106	
土地改良物	科技產業園區作業基金		764,553	512,927	251,626		
	屏東科技產業園區(擴 區)開發工程案	111-114	764,553	512,927	251,626		
房屋及建築	科技產業園區作業基金		99,940	20,000	79,940		
	楠梓科技產業園區新作 業單位服務大樓工程案	113-114	99,940	20,000	79,940		
合計			1,693,788	1,161,116	331,566	201,106	

經 濟 部

經濟作業基金

立法院審議中央政府總預算案附屬單位預算所提決議及附帶決議辦理情形報告表
中華民國 113 年度

決 議 及 附 帶 決 議		辦 理 情 形
項次	內 容	
113	年度中央政府總預算案附屬單位預算尚未經立法院審議通過。	

本 頁 空 白

附 屬 表

科技產業園區作業基金 分預算表

經濟部產業園區管理局
科技產業園區作業基金分預算

目次

中華民國 114 年度

一、業務計畫及預算說明.....	1-1~1-14
二、預算表	
(一)預算主要表	
1. 收支餘絀預計表.....	1-15~1-16
2. 餘絀撥補預計表.....	1-17
3. 現金流量預計表及補充說明.....	1-18~1-20
(二)預算明細表	
1. 勞務收入明細表.....	1-21~1-22
2. 銷貨收入明細表.....	1-23
3. 租金及權利金收入明細表.....	1-24
4. 其他業務收入明細表.....	1-25
5. 業務外收入明細表.....	1-26~1-27
6. 勞務成本明細表及說明.....	1-28~1-42
7. 銷貨成本明細表及說明.....	1-43~1-47
8. 出租資產成本明細表及說明.....	1-48~1-51
9. 業務外費用明細表及說明.....	1-52~1-54
10. 固定資產建設改良擴充明細表.....	1-55~1-56
11. 固定資產建設改良擴充資金來源明細表.....	1-57~1-58
12. 固定資產建設改良擴充計畫預期進度明細表.....	1-59~1-62
13. 資產折舊明細表.....	1-63
14. 資產變賣明細表.....	1-64
15. 資產報廢明細表.....	1-65
16. 資金轉投資及其餘絀明細表.....	1-66
17. 長期債務舉借及償還明細表.....	1-67
18. 長期債務舉借餘額明細表.....	1-68
19. 基金數額增減明細表.....	1-69
20. 無形資產明細表.....	1-70
(三)預算參考表	
1. 預計平衡表.....	1-71~1-72
2. 5年來主要營運項目分析表.....	1-73
3. 員工人數彙計表.....	1-74
4. 用人費用彙計表.....	1-75~1-76

經濟部產業園區管理局
科技產業園區作業基金分預算

目次

中華民國 114 年度

5. 媒體政策及業務宣導費彙計表.....	1-77
6. 各項費用彙計表.....	1-78~1-79
7. 增購及汰舊換新管理用公務車輛明細表.....	1-80
(四)附錄	
1. 資金轉投資補充說明表.....	1-81
2. 一般建築及設備計畫之分年性項目明細表.....	1-82

總 說 明

經濟部產業園區管理局
科技產業園區作業基金
業務計畫及預算說明

中華民國 114 年度

壹、基金概況：

- 一、設立宗旨：政府為促進投資、發展經貿及提升創新能量，加強科技產業園區之開發及管理，依科技產業園區設置管理條例第 31 條第 1 項規定設置科技產業園區作業基金，以經濟部為主管機關，產業園區管理局（以下簡稱園管局）為負責執行之管理機關。
- 二、組織概況：依科技產業園區設置管理條例第 5 條規定，園區業務由經濟部所屬園管局辦理，掌理有關園區之事項，另同條第 1 項第 8 款至第 19 款事項，於分局所在之園區，得由該分局掌理之，並受園管局之監督及指揮。
- 三、基金歸類及屬性：本基金依預算法第 4 條第 1 項第 2 款所定，凡付出仍可收回，而非用於營業之作業基金，並編製附屬單位預算之分預算。

貳、前年度及上年度已過期間預算執行情形（前年度決算結果及上年度預算截至 113 年 6 月 30 日止執行情形）：

一、前（112）年度決算結果：

- （一）業務收入：決算數 17 億 7,871 萬 3 千元，較預算數 18 億 262 萬元，減少 2,390 萬 7 千元，約 1.33%。
- （二）業務成本與費用：決算數 13 億 9,681 萬 9 千元，較預算數 15 億 792 萬 9 千元，減少 1 億 1,111 萬元，約 7.37%，主要係揚水站改善工程提列機械及設備折舊較預計減少。
- （三）業務外收入：決算數 6,816 萬 7 千元，較預算數 4,548 萬 3 千元，增加 2,268 萬 4 千元，約 49.87%，主要係 111 年度駐區員警經費執行結算退款所致。
- （四）業務外費用：決算數 5,413 萬 8 千元，較預算數 4,673 萬 5 千元，增加 740 萬 3 千元，約 15.84%，主要係中長期資金運用利率調升，利息費用隨之增加所致。

經濟部產業園區管理局
科技產業園區作業基金
業務計畫及預算說明

中華民國 114 年度

- (五)本期賸餘：決算賸餘 3 億 9,592 萬 2 千元，較預算賸餘 2 億 9,343 萬 9 千元，增加 1 億 248 萬 3 千元，約 34.92%，主要係上述原因增減互抵所致。
- (六)固定資產之建設改良與擴充：決算數 3 億 8,460 萬 4 千元，可用預算數 6 億 1,082 萬 7 千元，執行率為 62.96%，主要係屏東科技產業園區(擴區)開發工程案，因受環境影響評估審查及開發計畫審議延遲，至 112 年 5 月 17 日始開工，執行進度未如預期所致。
- (七)長期債務之舉借：可用預算數 4 億 7,152 萬 9 千元均未執行，係屏東科技產業園區(擴區)開發工程，受環境影響評估審查及開發計畫審議延遲因素，以及高雄軟體園區第二園區第一棟大樓興建計畫，以自有資金先行支應，爰上開案件皆未辦理舉借。
- (八)長期債務之償還：決算數 5 億 5,027 萬 8 千元，可用預算數 5 億 5,027 萬 8 千元，執行率為 100%。

二、上 (113) 年度截至 6 月底止預算執行情形：

- (一)業務收入：實際數 9 億 141 萬 1 千元，較分配預算數 9 億 85 萬 1 千元，增加 56 萬元，約 0.06%。
- (二)業務成本與費用：實際數 5 億 9,218 萬 8 千元，較分配預算數 6 億 3,640 萬 2 千元，減少 4,421 萬 4 千元，約 6.95%，主要係折舊費用較預計減少所致。
- (三)業務外收入：實際數 8,103 萬 8 千元，較分配預算數 1,837 萬 6 千元，增加 6,266 萬 2 千元，約 341%，主要係 112 年度駐區員警經費執行結算退款所致。
- (四)業務外費用：實際數 2,707 萬 3 千元，較分配預算數 2,465 萬 6 千元，增加 241 萬 7 千元，約 9.8%。
- (五)本期賸餘：實際賸餘數 3 億 6,318 萬 9 千元，較分配預算賸餘數 2 億 5,816 萬 9 千元，增加 1 億 502 萬元，約 40.68%，主要係上述原因增減互抵所致。

經濟部產業園區管理局
科技產業園區作業基金
業務計畫及預算說明

中華民國 114 年度

(六)固定資產之建設改良與擴充：實際數 3 億 7,068 萬 8 千元，分配預算數 3 億 3,604 萬 1 千元，執行率為 110.31%，主要係高雄軟體園區第二園區第一棟大樓興建計畫工期進度提前辦理所致。

(七)長期債務之舉借：實際數 1 億 6,000 萬元(可用預算數 6 億 7,206 萬 9 千元)。

(八)長期債務之償還：實際數 3 億 3,677 萬 6 千元(可用預算數 5 億 5,027 萬 8 千元)。

參、業務計畫：

一、營運計畫：

(一)科技產業園區管理維護：辦理園區設施維護、清潔維護、環保檢測及從業人員育樂活動服務等，合計園區管理維護面積 530 萬 3,092 平方公尺，與上年度同。

(二)給水設施管理維護：係潭子科技產業園區給水站辦理供應廠商之用水營運，本年度預計供應水量 175 萬 8,635 立方公尺，較上年度供應水量 173 萬 2,434 立方公尺，增加 2 萬 6,201 立方公尺，約 1.51%，主要係預估區內廠商產能提高，用水量隨之增加所致。

二、固定資產之建設、改良、擴充與其資金來源及其投資計畫之成本與效益分析：

(一)本年度預算數 15 億 1,982 萬 2 千元。

1.專案計畫(繼續計畫) 10 億 3,772 萬 2 千元。

2.專案計畫(新興計畫) 1,263 萬 7 千元。

3.一般建築及設備計畫(分年性項目) 3 億 3,156 萬 6 千元。

4.一般建築及設備計畫(一次性項目) 1 億 3,789 萬 7 千元。

(二)資金來源 15 億 1,982 萬 2 千元，自有資金 6 億 7,070 萬元，外借資金 8 億 4,912 萬 2 千元。

(三)本年度固定資產建設改良擴充及其資金來源圖表(詳見圖 1)。

(四)專案計畫：

經濟部產業園區管理局
科技產業園區作業基金
業務計畫及預算說明

中華民國 114 年度

1.繼續計畫：高雄軟體園區第二園區第一棟大樓興建計畫 10 億 3,772 萬 2 千元

(1)計畫目的：本計畫對接亞洲·矽谷 5G 創新應用計畫、亞洲新灣區 5G AIoT 創新園區等政策目標，擴大高雄軟體園區之產業發展腹地，打造 5G AIoT 產業聚落，供產、學、研進駐，發揮群聚效應。

(2)計畫內容：於高雄軟體園區擴區(二期)臨高雄港側約 4,506 平方公尺建築基地上，規劃興建 1 棟地上 11 層、地下 3 層之產業辦公大樓，大樓設計總樓地板面積約 34,523 平方公尺。

(3)計畫期間：自 112 年 1 月起至 117 年 12 月止，共計 6 年。

(4)計畫投資總額及資金來源：

單位：新臺幣千元

年度	預算數	資金來源			
		自有資金		外借資金	
		項目	金額	項目	金額
112	100,202	營運資金	18,277	國內借款	81,925
113	345,349	營運資金	62,992	國內借款	282,357
114	1,037,722	營運資金	189,280	國內借款	848,442
115	891,985	營運資金	162,698	國內借款	729,287
116	214,040	營運資金	39,041	國內借款	174,999
117	14,040	營運資金	2,561	國內借款	11,479
合計	2,603,338		474,849		2,128,489

註：本計畫奉行政院 111 年 9 月 16 日院臺經字第 1110022450 號函核定，總經費 26 億 333 萬 8 千元，自償率 81.76%，全數由科技產業園區作業基金支應。

經濟部產業園區管理局
科技產業園區作業基金
業務計畫及預算說明

中華民國 114 年度

(5)效益分析：

- ①預估引進 30 家以上廠商進駐，創造 840 個就業機會，每年創造 17 億元產值。
- ②提供 5G AIoT 相關新創、創新產業發展、驗證場域，透過招商，吸引 5G AIoT 產業旗艦廠商進駐，以大帶小，引領區內相關產業創新發展，形成 5G AIoT 產業聚落。

2.新興計畫：仁武科技產業園區設置計畫 1,263 萬 7 千元

(1)計畫目的：楠梓科技產業園區為全球半導體封裝測試及相關設備生產重鎮，然土地使用已達飽和，區內廠商反映擴廠用地不足，爰需於園區附近適當基地開發新園區，滿足區內廠商及周邊相關產業擴廠需求。

(2)計畫內容：利用永達技術學校退場之仁武校區校地及建物，活化轉型設置為科技產業園區，開發面積 7.36 公頃，規劃引進重點產業為半導體上下游設備、材料相關產業、智慧醫療及創新研發及電腦、電子產品製造業，強化既有產業聚落，提升在地就業機會。

(3)計畫期間：自 113 年 1 月起至 119 年 12 月止，共計 7 年。

(4)計畫投資總額及資金來源：

單位：新臺幣千元

年度	預算數	資金來源			
		自有資金		外借資金	
		項目	金額	項目	金額
114	12,637	營運資金	12,637	國內借款	0
115	18,893	營運資金	18,893	國內借款	0
116	128,852	營運資金	128,852	國內借款	0
117	482,895	營運資金	77,209	國內借款	405,686

經濟部產業園區管理局
科技產業園區作業基金
業務計畫及預算說明

中華民國 114 年度

年度	預算數	資金來源			
		自有資金		外借資金	
		項目	金額	項目	金額
118	720,357	營運資金	44,213	國內借款	676,144
119	397,269	營運資金	126,812	國內借款	270,457
合計	1,760,903		408,616		1,352,287

註：總經費 17 億 7,082 萬 1 千元，自償率 79.32%，全數由科技產業園區作業基金支應（其中 17 億 6,090 萬 3 千元係購建固定資產，餘 991 萬 8 千元係園區設置計畫等相關費用）。

(5) 效益分析：

- ① 經濟產值：預估滿載時，年產值可達 55.06 億元。
- ② 提供就業機會：預計引進約 1,925 人就業員工數，未來將吸引更多衍生性活動人口及就業機會，帶動周圍相關經濟活動。
- ③ 擴充產業用地：新增 4.07 公頃產業用地，引進半導體上下游產業、相關設備材料製造、電子產品和機械設備製造業、智慧醫療創新研發等相關創新領域，形塑創新產業聚落。

(五) 一般建築及設備計畫：

1. 分年性項目 3 億 3,156 萬 6 千元：

- (1) 土地改良物 2 億 5,162 萬 6 千元，係屏東科技產業園區旁開發設置約 26.86 公頃作為屏東園區擴區基地，以新增產業用地，並強化既有產業聚落發展，提升在地就業機會及促進地方經濟發展，總經費 7 億 6,455 萬 3 千元，計畫期間 111-114 年度，114 年度編列 2 億 5,162 萬 6 千元。
- (2) 房屋及建築 7,994 萬元，係為增加楠梓科技產業園區土地利用，規劃於揚水站生物處理池上方空間，增設作業單位服

經濟部產業園區管理局
科技產業園區作業基金
業務計畫及預算說明

中華民國 114 年度

務大樓，同步可騰出原作業單位辦公之環保大樓空間供園區規劃廠商投資興建使用，總經費 9,994 萬元，計畫期間 113-114 年度，114 年度編列 7,994 萬元。

2. 一次性項目 1 億 3,789 萬 7 千元：

- (1) 土地改良物 4,445 萬元，主要係辦理楠梓科技產業園區公共設施改善工程及園區內道路 AC 刨除工程等所需經費。
- (2) 房屋及建築 4,394 萬元，主要係前鎮科技產業園區後棟室內裝修及天花板結露水改善工程等所需經費。
- (3) 機械及設備 4,438 萬 7 千元，主要係汰換楠梓科技產業園區揚水加壓站緊急引擎式發電機組、臺中港科技產業園區污水廠設備汰換購置及購置資訊設備（電腦）等所需經費。
- (4) 交通及運輸設備 342 萬元，係汰換楠梓科技產業園區監視系統及購置電動機車 1 輛所需經費。
- (5) 什項設備 170 萬元，係汰換楠梓科技產業園區地下停車場柴油發電機組所需經費。

三、長期債務舉借：本年度預計舉借 9 億 2,058 萬 9 千元，係辦理屏東科技產業園區(擴區)開發工程、高雄軟體園區第二園區第一棟大樓興建計畫及楠梓科技產業園區第三園區設置計畫之國內借款。

四、長期債務償還：

本年度預計償還 5 億 5,027 萬 8 千元，包括：

- (一) 臺中港區設置倉儲轉運專區計畫-開發經費 2 億 5,119 萬 2 千元。
- (二) 屏東加工出口區設置計畫-開發經費 1 億 7,690 萬 6 千元。
- (三) 楠梓加工出口區污水下水道系統建置 1,461 萬 9 千元。
- (四) 儲運服務中心業務去任務化員工離職經費 3,659 萬 6 千元。
- (五) 楠梓加工出口區第二園區設置計畫-開發經費 7,096 萬 5 千元。

五、資金之轉投資及其餘紬之估計：

- (一) 資金轉投資之估計：本年度無新增資金轉投資計畫，以前年度資

經濟部產業園區管理局
科技產業園區作業基金
業務計畫及預算說明

中華民國 114 年度

金轉投資計畫亦無增減資。

- (二)餘絀之估計：本基金轉投資台灣絲織開發股份有限公司持股比例為 45.24%，經評估該公司未售地所剩有限，且銷售具不確定性，另該公司水處理收入雖逐漸成長，惟預估本年度水處理設施營運量仍未達經濟規模，該公司淨損約 3,119 萬 5 千元，依持股比例認列投資損失約 1,411 萬 3 千元。

肆、預算概要：

一、業務收支及餘絀之預計：

- (一)本年度業務收入 18 億 2,699 萬 5 千元，主要係管理收入、其他勞務收入、給水銷貨收入、土地與廠房及其他建築物之租金收入、其他業務收入等，較上年度預算數 18 億 5,726 萬 7 千元，減少 3,027 萬 2 千元，約 1.63%，主要係區內廠商租地滿 20 年免繳公共設施建設費收入及配合企業節水回收政策，污水下水道相關收入減少所致。
- (二)本年度業務成本與費用 15 億 4,189 萬 7 千元，主要係園區設施管理成本、駐警經費、資訊管理維護、給水銷貨成本、土地與廠房及其他建築物之出租維護成本等，較上年度預算數 14 億 9,257 萬元，增加 4,932 萬 7 千元，約 3.3%，主要係強化園區開發管理之委託調查研究費及分擔保二總隊駐區員警經費增加所致。
- (三)本年度業務外收入 5,052 萬 5 千元，主要係利息收入、財產交易賸餘、資產使用及權利金收入、違規罰款收入及雜項收入等，較上年度預算數 5,071 萬元，減少 18 萬 5 千元，約 0.36%。
- (四)本年度業務外費用 6,667 萬 3 千元，主要係利息費用、投資短絀、財產交易短絀及雜項費用等，較上年度預算數 6,554 萬 6 千元，增加 112 萬 7 千元，約 1.72%，主要係資金轉投資公司水處理設施營運量仍未達經濟規模，投資短絀較預計增加所致。
- (五)業務總收支相抵後，本期賸餘 2 億 6,895 萬元，較上年度預算賸

經濟部產業園區管理局
科技產業園區作業基金
業務計畫及預算說明

中華民國 114 年度

餘 3 億 4,986 萬 1 千元，減少賸餘 8,091 萬 1 千元，約 23.13%，主要係上述原因增減互抵所致。

(六)本年度收入、成本與費用及賸餘圖表及最近 5 年收入與費用圖表（詳見圖 2、3）。

二、餘絀撥補之預計：

(一)本年度預計賸餘 2 億 6,895 萬元，連同以前年度未分配賸餘 1 億 9,479 萬 1 千元，共計賸餘 4 億 6,374 萬 1 千元，除賸餘撥充基金數 3 億 6,334 萬 5 千元及解繳公庫淨額 2,718 萬 6 千元外，尚餘 7,321 萬元，留待以後年度處理。

(二)本年度及最近 5 年賸餘分配圖表（詳見圖 4、5）。

三、現金流量之預計：

(一)業務活動之淨現金流入 5 億 936 萬 6 千元。

(二)投資活動之投淨現金流出 15 億 147 萬 2 千元，其中現金流入 2,130 萬元，係減少不動產、廠房及設備之數；現金流出 15 億 2,277 萬 2 千元，包括增加不動產、廠房及設備 15 億 1,982 萬 2 千元，增加無形資產 295 萬元。

(三)籌資活動之淨現金流入 4 億 4,312 萬 5 千元，其中現金流入 10 億 2,058 萬 9 千元，包括增加短期債務 1 億元，增加長期負債債 9 億 2,058 萬 9 千元；現金流出 5 億 7,746 萬 4 千元，包括減少長期負債 5 億 5,027 萬 8 千元，解繳公庫淨額 2,718 萬 6 千元。

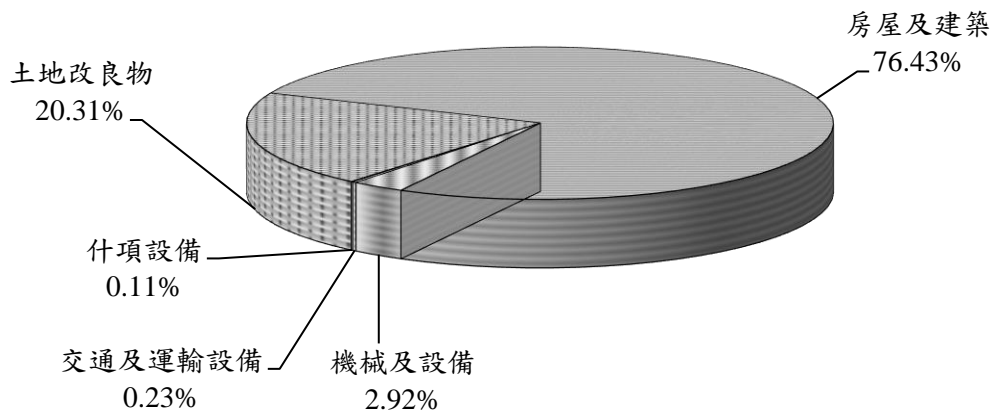
(四)現金及約當現金之淨減 5 億 4,898 萬 1 千元，係期末現金 1 億 3,352 萬 7 千元，較期初現金 6 億 8,250 萬 8 千元減少之數。

經濟部產業園區管理局
科技產業園區作業基金
業務計畫及預算說明

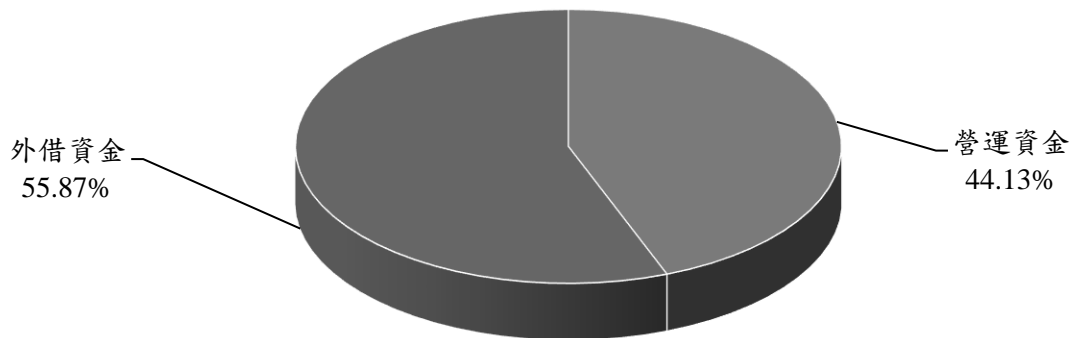
中華民國114年度

114年度固定資產建設改良擴充及其資金來源(圖1)

建設改良擴充



資金來源



單位：新臺幣千元

建設改良擴充	114年度預算	資金來源	114年度預算
不動產、廠房及設備	1,519,822	營運資金	670,700
土地改良物	308,713	外借資金	849,122
房屋及建築	1,161,602		
機械及設備	44,387		
交通及運輸設備	3,420		
什項設備	1,700		
合計	1,519,822	合計	1,519,822

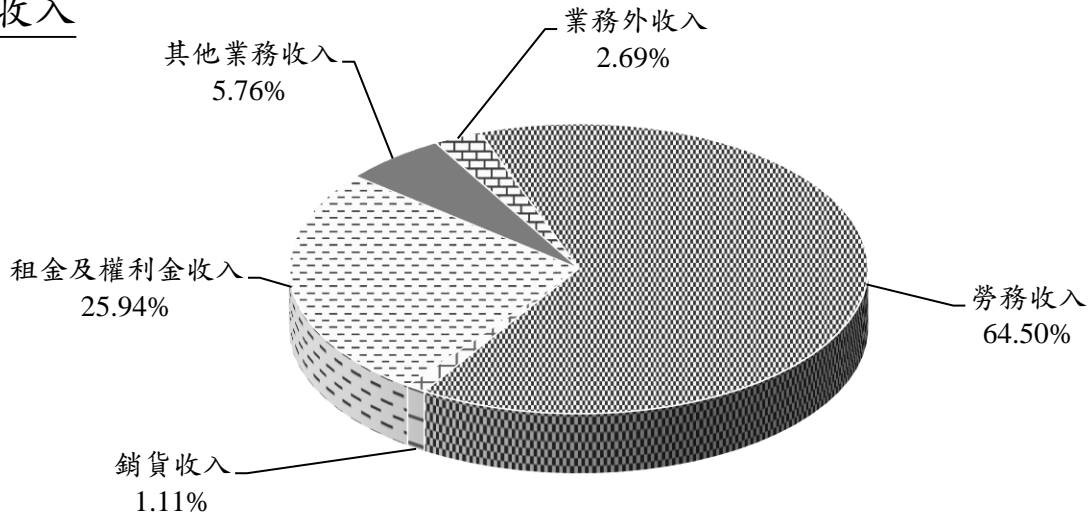
經濟部產業園區管理局
科技產業園區作業基金

業務計畫及預算說明

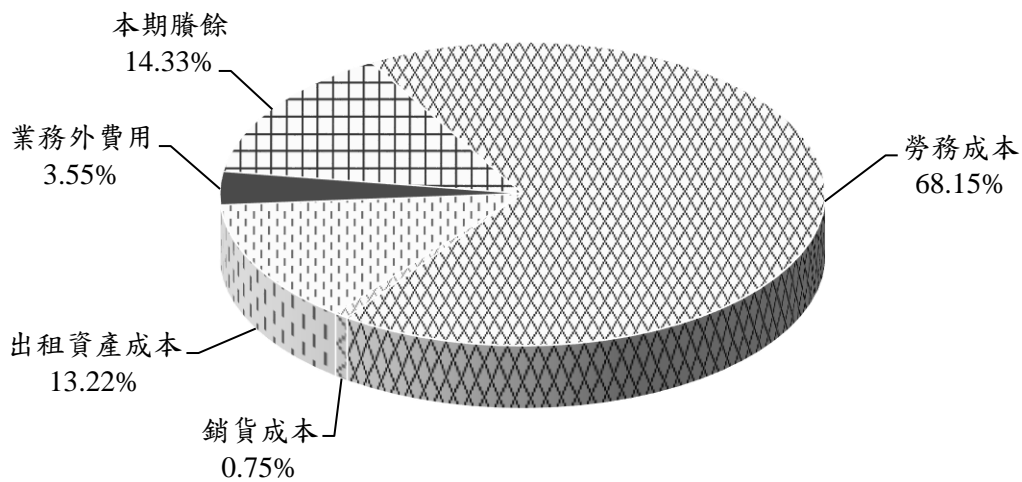
中華民國114年度

114年度收入、成本與費用及賸餘(圖2)

收入



成本與費用及賸餘



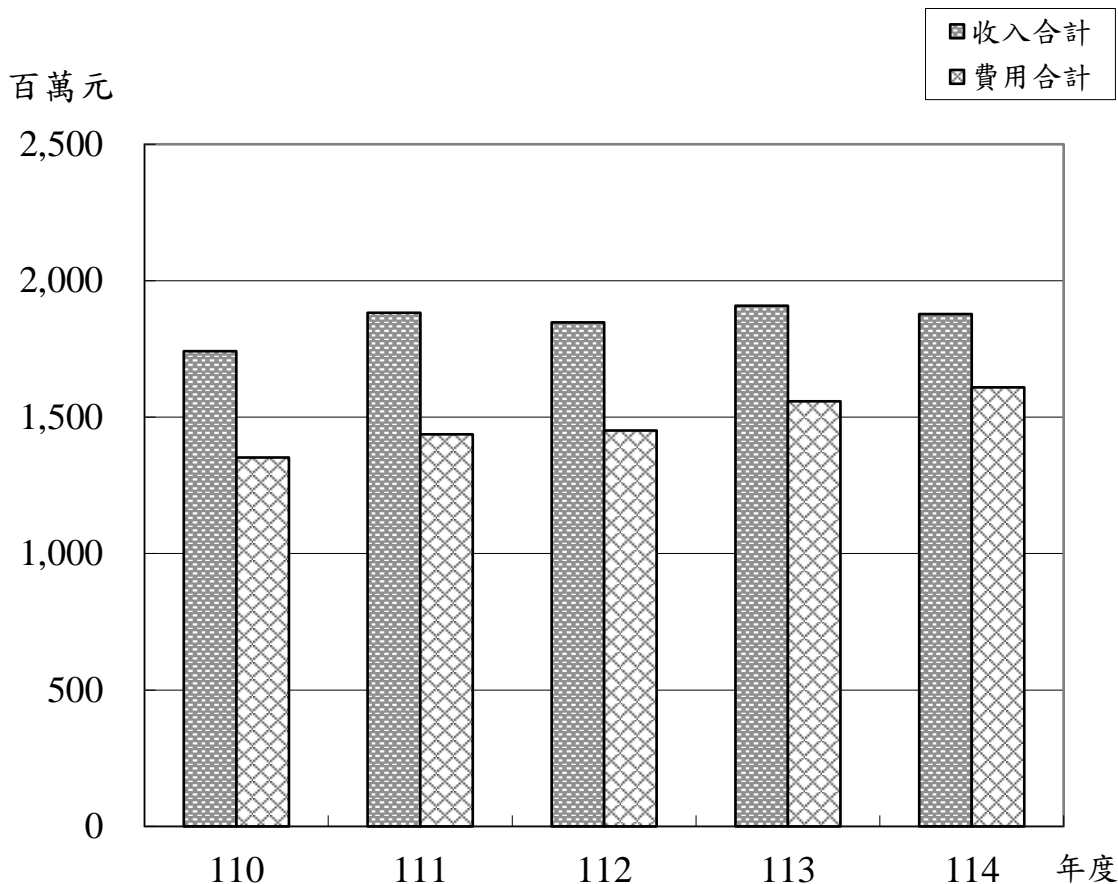
單位：新臺幣千元

收 入	114 年 度 預 算	成 本 與 費 用 及 賸 餘	114 年 度 預 算
業務收入	1,826,995	業務成本與費用	1,541,897
勞務收入	1,211,026	勞務成本	1,279,599
銷貨收入	20,883	銷貨成本	14,145
租金及權利金收入	487,072	出租資產成本	248,153
其他業務收入	108,014	業務外費用	66,673
業務外收入	50,525	本期賸餘	268,950
收入總額	1,877,520	成本、費用及賸餘總額	1,877,520

經濟部產業園區管理局
科技產業園區作業基金
業務計畫及預算說明

中華民國114年度

最近5年收入與費用(圖3)



單位：新臺幣千元

項 目 \ 年 度	110年度決算	111年度決算	112年度決算	113年度預算	114年度預算
收入					
業務收入	1,668,742	1,813,114	1,778,713	1,857,267	1,826,995
業務外收入	73,610	69,888	68,167	50,710	50,525
收入合計	1,742,352	1,883,002	1,846,880	1,907,977	1,877,520
費用					
業務成本與費用	1,291,485	1,316,621	1,396,819	1,492,570	1,541,897
業務外費用	60,152	120,777	54,138	65,546	66,673
費用合計	1,351,637	1,437,398	1,450,957	1,558,116	1,608,570
本期賸餘	390,715	445,604	395,922	349,861	268,950

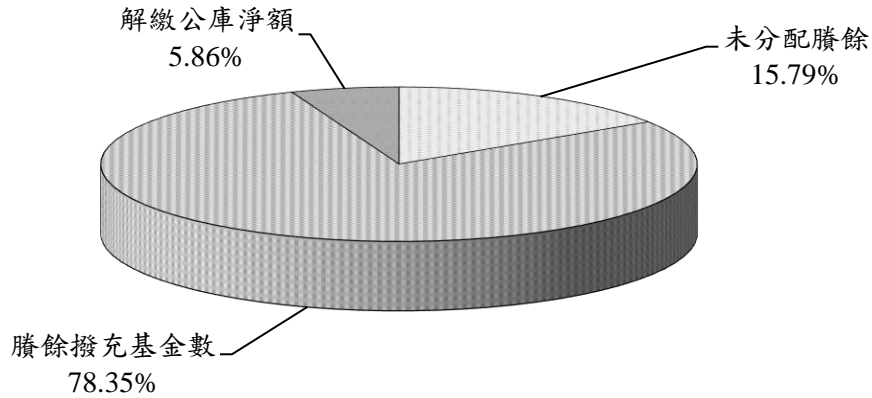
註：110至112年度決算數為審定決算數；113年度預算為預算案數。以下各表同。

經濟部產業園區管理局
科技產業園區作業基金
業務計畫及預算說明

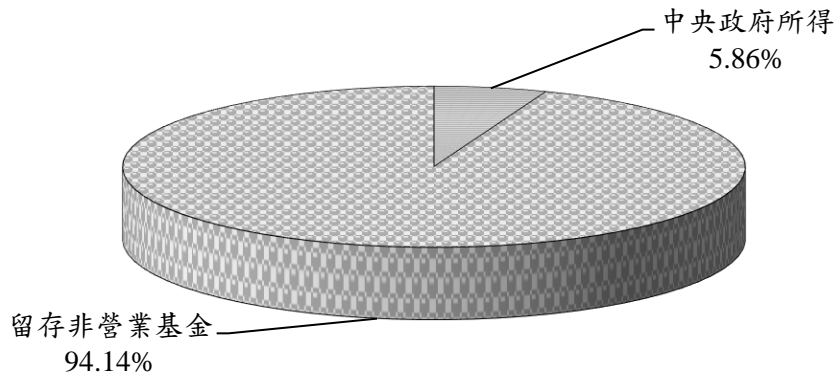
中華民國114年度

114年度賸餘分配(圖4)

按分配程序分



按所得對象分



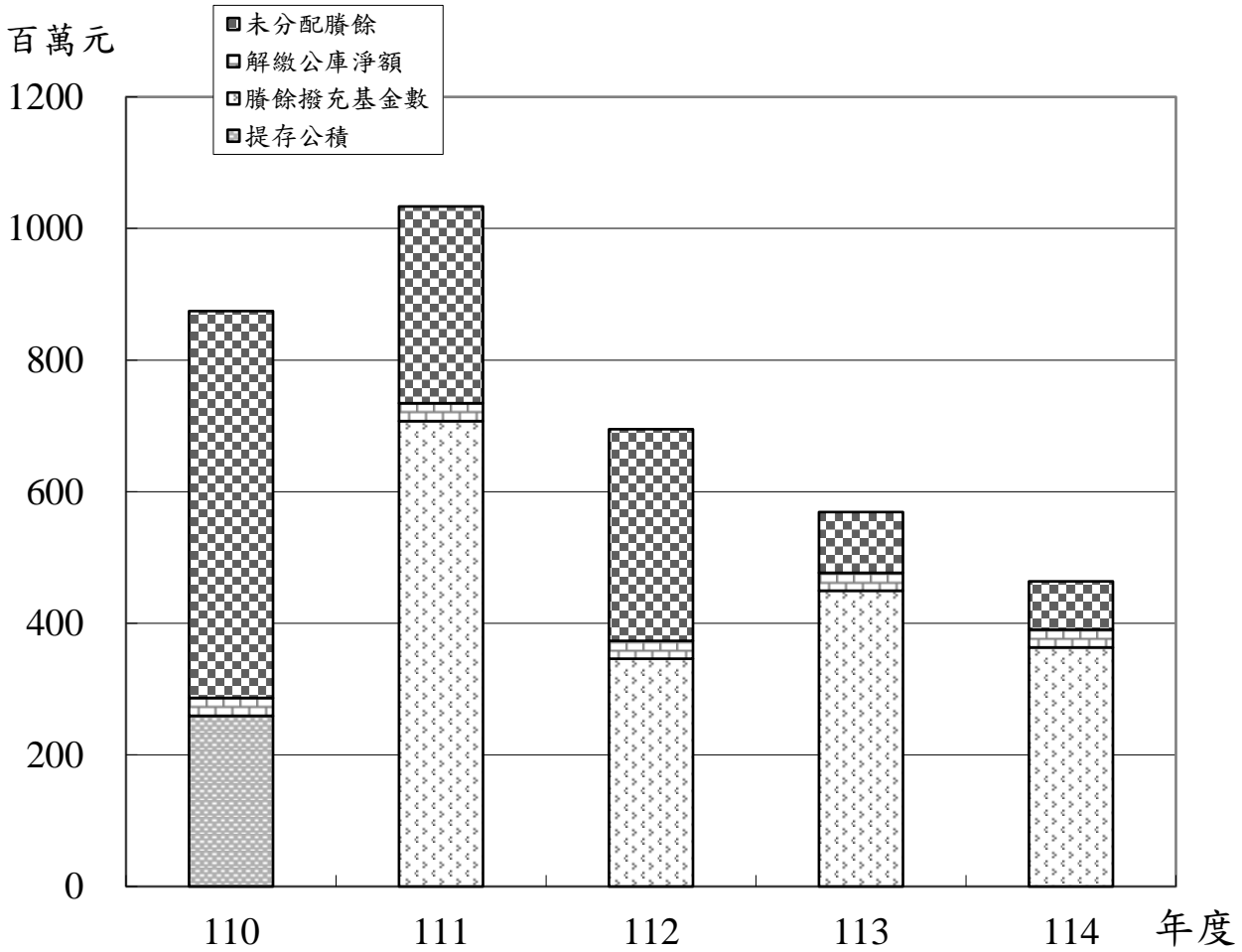
單位：新臺幣千元

按分配程序分	114年度預算	按所得對象分	114年度預算
填補累積短絀		中央政府所得	27,186
提存公積		留存非營業基金	436,555
賸餘撥充基金數	363,345		
解繳公庫淨額	27,186		
未分配賸餘	73,210		
合 計	463,741	合 計	463,741

經濟部產業園區管理局
科技產業園區作業基金
業務計畫及預算說明

中華民國114年度

最近5年賸餘分配(圖5)



單位：新臺幣千元

項 目	年 度				
	110年度決算	111年度決算	112年度決算	113年度預算	114年度預算
賸餘分配					
提存公積	259,396				
賸餘撥充基金數		707,285	346,141	449,540	363,345
解繳公庫淨額	27,186	27,186	27,186	27,186	27,186
未分配賸餘	587,928	299,061	321,656	92,308	73,210
合 計	874,510	1,033,532	694,983	569,034	463,741

預算主要表

經濟部產業園區管理局

科技產業園區作業基金

收支餘絀預計表

中華民國114年度

單位：新臺幣千元

前年度決算數		科目	本年度預算數		上年度預算數		比較增減(-)	
金額	%		金額	%	金額	%	金額	%
1,778,713	100.00	業務收入	1,826,995	100.00	1,857,267	100.00	-30,272	-1.63
1,165,688	65.54	勞務收入	1,211,026	66.29	1,239,982	66.76	-28,956	-2.34
773,515	43.49	管理收入	844,603	46.23	840,000	45.23	4,603	0.55
392,173	22.05	其他勞務收入	366,423	20.06	399,982	21.54	-33,559	-8.39
17,564	0.99	銷貨收入	20,883	1.14	20,572	1.11	311	1.51
17,564	0.99	給水銷貨收入	20,883	1.14	20,572	1.11	311	1.51
486,528	27.35	租金及權利金收入	487,072	26.66	490,718	26.42	-3,646	-0.74
310,331	17.45	土地租金收入	311,245	17.04	308,297	16.60	2,948	0.96
136,357	7.67	廠房租金收入	141,693	7.76	141,693	7.63		
39,840	2.24	其他建築物租金收入	34,134	1.87	40,728	2.19	-6,594	-16.19
108,932	6.12	其他業務收入	108,014	5.91	105,995	5.71	2,019	1.90
107,641	6.05	其他補助收入	106,426	5.83	104,407	5.62	2,019	1.93
1,291	0.07	雜項業務收入	1,588	0.09	1,588	0.09		
1,396,819	78.53	業務成本與費用	1,541,897	84.40	1,492,570	80.36	49,327	3.30
1,152,234	64.78	勞務成本	1,279,599	70.04	1,211,858	65.25	67,741	5.59
709,559	39.89	管理成本	820,340	44.90	769,086	41.41	51,254	6.66
442,675	24.89	其他勞務成本	459,259	25.14	442,772	23.84	16,487	3.72
11,466	0.64	銷貨成本	14,145	0.77	13,536	0.73	609	4.50
11,466	0.64	給水銷貨成本	14,145	0.77	13,536	0.73	609	4.50
233,120	13.11	出租資產成本	248,153	13.58	267,176	14.39	-19,023	-7.12
124,256	6.99	出租土地成本	123,126	6.74	142,379	7.67	-19,253	-13.52
69,611	3.91	出租廠房成本	85,661	4.69	84,651	4.56	1,010	1.19
39,253	2.21	出租其他建築物成本	39,366	2.15	40,146	2.16	-780	-1.94
381,893	21.47	業務賸餘(短絀)	285,098	15.60	364,697	19.64	-79,599	-21.83
68,167	3.83	業務外收入	50,525	2.77	50,710	2.73	-185	-0.36

經濟部產業園區管理局

科技產業園區作業基金

收支餘絀預計表

中華民國114年度

單位：新臺幣千元

前年度決算數		科目	本年度預算數		上年度預算數		比較增減(-)	
金額	%		金額	%	金額	%	金額	%
12,252	0.69	財務收入	11,920	0.65	10,830	0.58	1,090	10.06
12,252	0.69	利息收入	11,920	0.65	10,830	0.58	1,090	10.06
55,914	3.14	其他業務外收入	38,605	2.11	39,880	2.15	-1,275	-3.20
		財產交易賸餘	11,123	0.61	10,631	0.57	492	4.63
21,022	1.18	資產使用及權利金收入	19,513	1.07	19,513	1.05		
427	0.02	違規罰款收入	911	0.05	911	0.05		
		受贈收入			1,500	0.08	-1,500	-100.00
1	0.00	收回呆帳						
34,463	1.94	雜項收入	7,058	0.39	7,325	0.39	-267	-3.65
54,138	3.04	業務外費用	66,673	3.65	65,546	3.53	1,127	1.72
49,202	2.77	財務費用	62,911	3.44	55,572	2.99	7,339	13.21
44,637	2.51	利息費用	48,798	2.67	47,051	2.53	1,747	3.71
4,565	0.26	投資短絀	14,113	0.77	8,521	0.46	5,592	65.63
4,936	0.28	其他業務外費用	3,762	0.21	9,974	0.54	-6,212	-62.28
3,570	0.20	財產交易短絀	2,107	0.12	8,319	0.45	-6,212	-74.67
1,365	0.08	雜項費用	1,655	0.09	1,655	0.09		
14,029	0.79	業務外賸餘(短絀)	-16,148	-0.88	-14,836	-0.80	-1,312	8.84
395,922	22.26	本期賸餘(短絀)	268,950	14.72	349,861	18.84	-80,911	-23.13

註：百分比及前年度決算數細數之和與總數或略有出入，係四捨五入關係。以下各表同。

經濟部產業園區管理局
科技產業園區作業基金
餘絀撥補預計表
中華民國114年度

單位：新臺幣千元

上年度預算數		項 目	本年度預算數		說 明
金額	%		金額	%	
569,034	100.00	賸餘之部	463,741	100.00	
349,861	61.48	本期賸餘	268,950	58.00	
219,173	38.52	前期未分配賸餘	194,791	42.00	
476,726	83.78	分配之部	390,531	84.21	
		填補累積短絀			
		提存公積			
449,540	79.00	賸餘撥充基金數	363,345	78.35	
27,186	4.78	解繳公庫淨額	27,186	5.86	
92,308	16.22	未分配賸餘	73,210	15.79	
		短絀之部			
		本期短絀			
		前期待填補之短絀			
		填補之部			
		撥用賸餘			
		撥用公積			
		待填補之短絀			

經濟部產業園區管理局
科技產業園區作業基金
現金流量預計表
中華民國114年度

單位：新臺幣千元

項 目	預 算 數	說 明
業務活動之現金流量		
本期賸餘（短絀）	268,950	
利息股利之調整	36,878	
未計利息股利之本期賸餘（短絀）	305,828	
調整項目	240,416	1. 提存呆帳615千元。 2. 不動產、廠房及設備折舊攤提數234,834千元、其他折舊性資產折舊65,609千元、電腦軟體攤銷21,240千元。 3. 處理資產賸餘9,016千元(含變賣資產賸餘11,123千元及報廢財產損失2,107千元)。 4. 認列台灣絲織開發股份有限公司投資損失14,113千元。 5. 遞延收入轉列其他補助收入5,996千元、減少應付款項80,983千元。
未計利息股利之現金流入（流出）	546,244	
收取利息	11,920	
支付利息	-48,798	
業務活動之淨現金流入（流出）	509,366	
投資活動之現金流量		
減少不動產、廠房及設備、礦產資源	21,300	出售臨廣科技產業園區廠房21,300千元。
增加不動產、廠房及設備、礦產資源	-1,519,822	1. 土地改良物308,713千元。 2. 房屋及建築1,161,602千元。 3. 機械及設備44,387千元。 4. 交通及運輸設備3,420千元。 5. 什項設備1,700千元。
增加無形資產及其他資產	-2,950	增加無形資產：電腦軟體等2,950千元。
投資活動之淨現金流入（流出）	-1,501,472	

經濟部產業園區管理局
科技產業園區作業基金
現金流量預計表
中華民國114年度

單位：新臺幣千元

項 目	預 算 數	說 明
籌資活動之現金流量		
增加短期債務、流動金融負債及其他負債	100,000	舉借短期債務100,000千元。
增加長期負債	920,589	舉借債務920,589千元。
減少長期負債	-550,278	清償屆期還本債務550,278千元。
賸餘分配款	-27,186	奉行政院104年10月12日院臺經字第1040048106號函同意，高雄前鎮區興邦段228-15地號等土地，無償撥供產業園區管理局公務財產，其土地租金收入及管理成本納入基金預算辦理，並為避免影響國庫現有收入，由基金每年解繳國庫以不少於0.27億元為原則。
籌資活動之淨現金流入（流出）	443,125	
現金及約當現金之淨增（淨減）	-548,981	
期初現金及約當現金	682,508	
期末現金及約當現金	133,527	

經濟部產業園區管理局
科技產業園區作業基金
現金流量預計表補充說明

中華民國114年度

不影響現金之投資及籌資活動：

- 1.購建中固定資產轉入不動產、廠房及設備532,927千元。
- 2.將預計一年內到期應償還長期借款550,278千元，轉列短期債務。

預算明細表

經濟部產業園區管理局

科技產業園區作業基金

勞務收入明細表

中華民國114年度

單位：新臺幣千元

科目及營運項目	單位	預算數			說明
		數量	單價(元)	金額	
勞務收入				1,211,026	
(一)管理收入	月	12	70,383,583.33	844,603	依「科技產業園區管理費規費及服務費收費標準」計收管理費，各區編列如下： 1.楠梓科技產業園區(含第二園區) 381,185千元。 2.高雄軟體園區22,633千元。 3.前鎮科技產業園區172,845千元。 4.臨廣科技產業園區23,447千元。 5.成功物流園區172千元。 6.潭子科技產業園區71,258千元。 7.臺中軟體園區19,180千元。 8.臺中港科技產業園區115,086千元。 9.屏東科技產業園區38,797千元。
(二)其他勞務收入	月	12	30,535,250.00	366,423	1.土地放租手續費收入5,633千元： (1)前鎮科技產業園區127千元。 (2)臺中港科技產業園區5,506千元。 2.公共建設費收入231,161千元： (1)楠梓科技產業園區(含第二園區) 10,477千元。 (2)高雄軟體園區4,141千元。 (3)前鎮科技產業園區1,254千元。 (4)臨廣科技產業園區3,019千元。 (5)潭子科技產業園區12,149千元。 (6)臺中軟體園區3,853千元。 (7)臺中港科技產業園區94,021千元。 (8)屏東科技產業園區102,247千元。 3.寬頻管道使用費收入2,148千元： (1)楠梓科技產業園區730千元。 (2)前鎮科技產業園區810千元。 (3)潭子科技產業園區149千元。 (4)屏東科技產業園區459千元。 4.廢水處理納管費78,174千元： (1)潭子科技產業園區32,822千元。 (2)臺中港科技產業園區39,485千元。 (3)屏東科技產業園區5,867千元。

經濟部產業園區管理局
科技產業園區作業基金
勞務收入明細表
 中華民國114年度

單位：新臺幣千元

科目及營運項目	單位	預算數			說明
		數量	單價(元)	金額	
					5.污水下水道管線建設費：楠梓科技產業園區12,310千元。 6.污水下水道揚水加壓站及相關設施建設費：楠梓科技產業園區16,877千元。 7.污水下水道管理系統操作維護使用費：楠梓科技產業園區(含第二園區)20,120千元。

經濟部產業園區管理局
科技產業園區作業基金
銷貨收入明細表
中華民國114年度

單位：新臺幣千元

科目及營運項目	單位	預算數			說明
		數量	單價(元)	金額	
銷貨收入				20,883	
(一)給水銷貨收入	立方公尺	1,758,635	11.87	20,883	潭子科技產業園區工業給水站售水收入20,875千元、給水工程工料費收入8千元，共計20,883千元。

經濟部產業園區管理局
科技產業園區作業基金
租金及權利金收入明細表
中華民國114年度

單位：新臺幣千元

科目及業務項目	預 算 數	說 明
租金及權利金收入	487,072	
(一)土地租金收入	311,245	1.楠梓科技產業園區(含第二及第三園區)147,847千元。 2.高雄軟體園區42,666千元。 3.前鎮科技產業園區69,105千元。 4.臨廣科技產業園區14,966千元。 5.潭子科技產業園區15,883千元。 6.臺中軟體園區3,023千元。 7.屏東科技產業園區17,755千元。
(二)廠房租金收入	141,693	1.楠梓科技產業園區51,745千元。 2.前鎮科技產業園區83,804千元。 3.臨廣科技產業園區6,144千元。
(三)其他建築物租金收入	34,134	1.楠梓科技產業園區辦公室及地下室租金6,422千元、地上建物租金7,456千元、綜合大樓及辦事處租金2,468千元、便利商店租金256千元、德民宿舍租金113千元、工聯會租金120千元，共計16,835千元。 2.前鎮及臨廣科技產業園區房屋租金1,089千元、聯合辦公大樓租金3,573千元、職工休息室租金2,115千元、餐廳及便利商店租金756千元，共計7,533千元。 3.潭子科技產業園區標準廠房地下室租金4,200千元、儲運倉儲及保養廠等建物租金2,724千元、兆豐銀行及出入口崗哨旁建物租金2,002千元、郵局及會議室租金收入288千元，共計9,214千元。 4.臺中港科技產業園區關聯大樓租金356千元。 5.屏東科技產業園區服務中心辦公室租金收入196千元。

經濟部產業園區管理局
科技產業園區作業基金
其他業務收入明細表
 中華民國114年度

單位：新臺幣千元

科目及業務項目	預 算 數	說 明
其他業務收入	108,014	
(一)其他補助收入	106,426	1.國庫補助保二總隊駐區員警經費98,430千元。 2.教育部國民及學前教育署補助辦理非營利幼兒園相關經費2,000千元。 3.接受政府及民間之捐贈不動產，將遞延收入隨折舊轉列其他補助收入5,996千元。
(二)雜項業務收入	1,588	固定空氣污染源許可審查，水污染排放許可審查及廢棄物清理計畫書審查等收入，各區編列如下： 1.楠梓科技產業園區943千元。 2.前鎮科技產業園區300千元。 3.潭子科技產業園區90千元。 4.臺中港科技產業園區200千元。 5.屏東科技產業園區55千元。

經濟部產業園區管理局
科技產業園區作業基金
業務外收入明細表
中華民國114年度

單位：新臺幣千元

科目及業務項目	預算數	說 明
業務外收入	50,525	
(一)財務收入	11,920	
1.利息收入	11,920	1.資金存放金融機構之利息收入4,810千元。 2.台灣絲織開發有限公司配合款計收利息收入7,110千元。
(二)其他業務外收入	38,605	
1.財產交易賸餘	11,123	出售臨廣科技產業園區廠房變賣賸餘。
2.資產使用及權利金收入	19,513	1.楠梓科技產業園區6,781千元： (1)廢品處理場收入966千元。 (2)場地維護及使用費收入(含超商)1,891千元。 (3)園區(含綠地)及綜合大樓停車場收入3,624千元。 (4)第二會議室及莊敬堂租借收入90千元。 (5)行政大樓屋頂出借太陽能光電設備收入210千元。 2.前鎮及臨廣科技產業園區7,664千元： (1)園區(含綠地)停車場收入4,334千元。 (2)場地維護及使用費收入(含超商)2,430千元。 (3)行政大樓屋頂出借太陽能光電設備收入900千元。 3.潭子科技產業園區3,153千元： (1)地下室及立體停車場收入2,534千元。 (2)行政大樓屋頂出借太陽能光電設備收入523千元。 (3)設備使用維護費收入96千元。 4.臺中港科技產業園區552千元： (1)租借會議室及場地維護費收入487千元。 (2)關聯大樓屋頂出借太陽能光電設備收入65千元。 5.屏東科技產業園區1,363千元： (1)服務中心等屋頂出借太陽能光電設備收入1,351千元。 (2)租借會議室及場地維護使用費收入12千元。
3.違規罰款收入	911	估列廠商逾期未繳土地租金之違約金罰款收入。
4.雜項收入	7,058	1.楠梓科技產業園區6,546千元： (1)區內人員及車輛出入證工本費收入28千元。 (2)繳回勞保補償金896千元。 (3)人力培訓班報名費收入5,000千元。 (4)育樂活動中心清潔管理費收入600千元。 (5)報廢財產變賣收入22千元。

經濟部產業園區管理局
科技產業園區作業基金
業務外收入明細表
 中華民國114年度

單位：新臺幣千元

科目及業務項目	預算數	說明
		2.前鎮科技產業園區345千元： (1)人力培訓班報名費收入175千元。 (2)報廢變賣收入150千元。 (3)出入證工本費收入20千元。 3.潭子科技產業園區26千元： (1)人員及車輛出入證工本費收入1千元。 (2)康樂室及教育訓練室清潔管理費收入22千元。 (3)報廢財產及非消耗品變賣收入3千元。 4.臺中港科技產業園區75千元： (1)人員及車輛出入證費工本費收入60千元。 (2)報廢財產變賣收入15千元。 5.屏東科技產業園區66千元： (1)車輛出入證工本費收入6千元。 (2)代辦郵局業務收入60千元。

勞務成本

中華民國

科目及營運項目	單位	本 年 度 預 算 數		
		數量	平均單位成本(元)	金額
勞務成本				1,279,599
(一)管理成本	平方公尺	5,303,092	154.69	820,340
1.用人費用				100,545
正式員額薪資				62,500
加(夜)班費				5,221
獎金				14,306
退休及卹償金				10,384
福利費				8,130
提繳費				4
2.服務費用				483,961
水電費				20,637
郵電費				1,927
旅運費				3,125
印刷裝訂及公告費				759
修理保養及保固費				48,359
保險費				1,755
一般服務費				98,035
專業服務費				308,420
公關慰勞費				144
媒體政策及業務宣導費				800
3.材料及用品費				9,224
使用材料費				1,371
用品消耗				7,853

區管理局
作業基金
明細表

114年度

單位：新臺幣千元

上 年 度 預 算 數			前 年 度 決 算 數		
數量	平均單位成本(元)	金額	數量	平均單位成本(元)	金額
		1,211,858			1,152,234
5,303,092	145.03	769,086	5,303,092	133.80	709,559
		104,082			94,570
		64,464			59,008
		5,539			4,417
		15,239			13,049
		10,406			10,347
		8,430			7,747
		4			2
		416,557			389,065
		17,788			20,258
		1,927			1,511
		1,058			1,405
		759			679
		43,458			47,268
		1,755			1,199
		89,656			83,548
		259,212			232,267
		144			138
		800			792
		9,213			9,117
		1,371			698
		7,842			8,418

勞務成本

中華民國

科目及營運項目	單位	本 年 度 預 算 數		
		數量	平均單位成本(元)	金額
4.租金與利息				839
地租及水租				
機器租金				50
交通及運輸設備租金				180
什項設備租金				609
5.折舊、折耗及攤銷				213,013
不動產、廠房及設備折舊				213,013
6.稅捐與規費(強制費)				874
房屋稅				87
消費與行為稅				153
規費				634
7.會費、捐助、補助、分攤、救助(濟)與交流活動費				4,138
會費				50
分擔				558
補貼(償)、獎勵、慰問與救助(濟)				3,530
8.短絀、賠償與保險給付				
各項短絀				
9.其他				7,746
其他費用				7,746
(二)其他勞務成本	平方公尺	5,303,092	86.60	459,259
1.用人費用				3,264
聘僱及兼職人員薪資				2,396
加(夜)班費				126
獎金				299
退休及卹償金				144
福利費				299

區管理局
作業基金
明細表

114年度

單位：新臺幣千元

上 年 度 預 算 數			前 年 度 決 算 數		
數量	平均單位成本(元)	金額	數量	平均單位成本(元)	金額
		839			2,643
					1,923
		50			159
		180			132
		609			429
		225,764			202,198
		225,764			202,198
		887			660
		87			70
		153			121
		647			469
		4,138			2,940
		50			50
		558			545
		3,530			2,346
					749
					749
		7,606			7,618
		7,606			7,618
5,303,092	83.49	442,772	5,303,092	83.47	442,675
		3,154			3,228
		2,303			2,279
		126			220
		288			282
		138			140
		299			307

勞務成本

中華民國

科目及營運項目	單位	本 年 度 預 算 數		
		數量	平均單位成本(元)	金額
2.服務費用				130,561
郵電費				4,496
修理保養及保固費				19,082
一般服務費				62,832
專業服務費				44,151
3.材料及用品費				500
用品消耗				500
4.租金與利息				200
房租				200
5.折舊、折耗及攤銷				21,240
攤銷				21,240
6.會費、捐助、補助、分攤、救助 (濟)與交流活動費				303,494
分擔				303,494
總計				1,279,599

區管理局
作業基金
明細表

114年度

單位：新臺幣千元

上 年 度 預 算 數			前 年 度 決 算 數		
數量	平均單位成本(元)	金額	數量	平均單位成本(元)	金額
		126,569			120,194
		4,496			4,643
		19,082			19,332
		60,136			52,876
		42,855			43,343
		500			446
		500			446
		200			196
		200			196
		21,748			19,784
		21,748			19,784
		290,601			298,827
		290,601			298,827
		1,211,858			1,152,234

經濟部產業園區管理局
科技產業園區作業基金

勞務成本說明

中華民國 114 年度

科 目	說 明
勞務成本	勞務成本：本年度預算編列 1,279,599 千元，包含各園區管理成本 820,340 千元，其他勞務成本 459,259 千元，茲按各用途別科目說明如下：
管理成本	壹、管理成本：預算編列 820,340 千元
用人費用	一、用人費用 100,545 千元，內容如下：
正式員額薪資	(一) 正式員額薪資—62,500 千元
職員薪金	1. 職員薪金：職員 57 人待遇（含清潔隊、消防隊、環境保護服務站、從業員工服務中心等），依現行待遇標準，計編列 37,910 千元。
工員工資	2. 工員工資：工員 39 人待遇（含清潔隊、消防隊、環境保護服務站等），依現行待遇標準，計編列 24,590 千元。
加(夜)班費	(二) 加(夜)班費—5,221 千元
延長工時加班費	1. 延長工時加班費：清潔隊、消防隊等防颱加班費及消防隊值勤，計編列 2,422 千元。
未休假加班費	2. 未休假加班費：符合勞動基準法支領條件者，依員工人數及未休假天數核實估計未休假加班費，計編列 2,799 千元。
獎金	(三) 獎金—14,306 千元
考績獎金	1. 考績獎金：按員工 96 人估列，計編列 7,591 千元。
年終獎金	2. 年終獎金：按員工 96 人估列，計編列 5,333 千元。
其他獎金	3. 其他獎金：全勤獎金計編列 1,382 千元。
退休及卹償金	(四) 退休及卹償金—10,384 千元
職員退休及離職金	1. 職員退休及離職金：按職員薪資依提撥率計編列 6,620 千元。
工員退休及離職金	2. 工員退休及離職金：按工員薪資依提撥率計編列 3,764 千元。
福利費	(五) 福利費—8,130 千元
分擔員工保險費	1. 分擔員工保險費：依員工投保勞保及健保費率計編列 7,457 千元。

經濟部產業園區管理局
科技產業園區作業基金

勞務成本說明

中華民國 114 年度

科 目	說 明
傷病醫藥費	2.傷病醫藥費：員工因公受傷醫療費用及健康體檢費計編列 28 千元。
其他福利費	3.其他福利費：國內休假旅遊補助費等，計編列 645 千元。
提繳費	(六) 提繳費—4 千元
提繳工資墊償費用	提繳工資墊償費用：提繳工資墊償基金計編列 4 千元。
服務費用	二、服務費用 483,961 千元，內容如下：
水電費	(一) 水電費—20,637 千元
工作場所電費	1.工作場所電費：按估計耗電量，計編列 19,628 千元。
工作場所水費	2.工作場所水費：按估計耗水量，計編列 975 千元。
氣體費	3.氣體費：按估計耗用量，計編列 34 千元。
郵電費	(二) 郵電費—1,927 千元
郵費	1.郵費：公文傳送、寄發繳款憑單及相關文件報表郵寄費，計編列 525 千元。
電話費	2.電話費：按業務需要，計編列 1,253 千元。
數據通信費	3.數據通信費：傳輸報表、文件等資料及防災中心備用網路費等，計編列 149 千元。
旅運費	(三) 旅運費—3,125 千元
國內旅費	1.國內旅費：按實際需要接洽工作、開會等，計編列 2,618 千元。
國外旅費	2.國外旅費，計編列 483 千元： (1)赴具潛力市場國家交流合作 3 人次 7 天 143 千元。 (2)參加園區、產業發展會議或活動，及進行經貿合作事宜 3 人次 6 天 150 千元。 (3)新南向產業交流合作計畫 4 人次 6 天 190 千元。
其他旅運費	3.其他旅運費：研討會及職病預防講師之交通費編列 24 千元。
印刷裝訂及公告費	(四) 印刷裝訂及公告費—759 千元
印刷及裝訂費	印刷及裝訂費：印製技藝研習班招生簡章、招商行銷文件、各項表報等，計編列 759 千元。
修理保養及保固費	(五) 修理保養及保固費—48,359 千元

經濟部產業園區管理局
科技產業園區作業基金

勞務成本說明

中華民國 114 年度

科 目	說 明
土地改良物修護費	1.土地改良物修護費：區內道路、下水道、人行道、圍牆、污水管線、景觀等維護，計編列 21,983 千元。
一般房屋修護費	2.一般房屋修護費：老舊辦公場所修繕費編列 4,461 千元。
其他建築修護費	3.其他建築修護費：出入口警衛室、管制站、紀念碑廣場、涼亭、公共藝術設施及大型招商看板等維護，計編列 320 千元。
機械及設備修護費	4.機械及設備修護費：環保實驗室儀器、雨水下水道自動水質監測連線傳輸系統、電力、空調、及通風系統等維護，計編列 7,905 千元。
交通及運輸設備修護費	5.交通及運輸設備修護費：含垃圾車、機車、救護車、消防車、灑水車、小貨車、交通號誌燈、路燈、監視系統等維護，計編列 10,892 千元。
什項設備修護費	6.什項設備修護費：空調系統、電氣設備、保全系統、事務機具及什項機具等維護，計編列 2,798 千元。
保險費	(六) 保險費—1,755 千元
一般房屋保險費	1.一般房屋保險費：房屋火險費編列 311 千元。
機械及設備保險費	2.機械及設備保險費：揚水加壓站內機器設備火險費編列 100 千元。
交通及運輸設備保險費	3.交通及運輸設備保險費：垃圾車、灑水車、小貨車、消防車、救護車及機車等車輛保險費，計編列 300 千元。
責任保險費	4.責任保險費：公共設施投保意外責任險編列 1,044 千元。
一般服務費	(七) 一般服務費—98,035 千元
公證費	1.公證費：前儲運中心及供應服務所員工勞保補償金繳回契約書法院公證費編列 40 千元。
佣金、匯費、經理費及手續費	2.佣金、匯費、經理費及手續費：銀行匯費 3 千元及委託金融機構代收各項費用之手續費 800 千元，計編列 803 千元。

經濟部產業園區管理局
科技產業園區作業基金

勞務成本說明

中華民國 114 年度

科 目	說 明
外包費 義（志）工服務費 體育活動費 專業服務費 法律事務費 工程及管理諮詢服務費 講課鐘點、稿費、出席 審查及查詢費 委託調查研究費	3.外包費：事務性工作業務外包費 27,389 千元(勞務承攬進用人力 50 人)；環境清潔維護、水溝疏通、廢棄物清運、修剪移植移除行道樹、蟲害病媒防治等清潔工作外包費 68,849 千元(勞務承攬進用人力 105 人)。以上計列 96,238 千元。 4.義（志）工服務費：勞工志工、交通自治服務隊及義消等志願服務工作人員之保險、研習、訓練及觀摩等費用，計編列 666 千元。 5.體育活動費：按現有員額 96 人，每人每年以 3 千元計，計編列文康活動費 288 千元。 (八) 專業服務費－308,420 千元 1.法律事務費：聘請律師及訴訟費用編列 1,300 千元。 2.工程及管理諮詢服務費：工程委託規劃設計及監造等專業服務費編列 575 千元。 3.講課鐘點、稿費、出席審查及查詢費：辦理講習、訓練及研習等聘請講師演講或授課之鐘點費，科技產業園區月刊撰稿及聘請專家出席審查案件等酬勞費用，計編列 6,862 千元。 4.委託調查研究費：園區開發專案執行計畫 33,600 千元、園區開發決策支援服務計畫 8,500 千元、楠梓科技產業園區第三期園區開發工程重點查核 1,200 千元、前鎮科技園區更新再造計畫總顧問案服務費 4,975 千元、園區數位轉型躍升計畫 19,500 千元、園區招商暨關懷輔導及新南向拓銷推動計畫 11,600 千元、園區跨區低碳轉型整合推動計畫 3,863 千元、園區創新展望策略研析計畫 5,760 千元、園區情資統合加值服務計畫 1,200 千元、園區用水管理及效率提升輔導計畫 2,240 千元、園區安全防護計畫 1,600 千元、園區策略整合計畫 4,227 千元、園區勞動關係性別平權推動計畫 1,600 千元、基金財務效能精進計畫 1,920 千元，計編列

經濟部產業園區管理局
科技產業園區作業基金

勞務成本說明

中華民國 114 年度

科 目	說 明
委託檢驗(定)試驗認證費	101,785 千元。 5.委託檢驗(定)試驗認證費：固定污染源許可審查及核發、廢棄物清理計畫書審查委託技術服務、土壤及地下水品質監測、園區空氣品質調查分析、地下水質安全維護與管理計畫、循環經濟暨低碳永續園區推動輔導計畫等，計編列 77,980 千元。
委託考選訓練費 其他	6.委託考選訓練費：員工訓練進修經費編列 1,363 千元。 7.其他：污水處理廠、揚水加壓站、污水下水道系統、廢水廠、配水池等委託代操作，計編列 118,555 千元。
公關慰勞費 公共關係費	(九) 公關慰勞費—144 千元 公共關係費：為因應高雄及臺中軟體園區業務需要，辦理廠商服務、增進園區與廠商重要施政措施溝通及聯繫事項等費用編列 144 千元。
媒體政策及業務宣導費 媒體政策及業務宣導費	(十) 媒體政策及業務宣導費—800 千元 媒體政策及業務宣導費：辦理政策招商行銷、園區形象提升、重要施政推動成果等相關媒體宣導製作、託播及刊登等經費編列 800 千元。
材料及用品費 使用材料費 燃料	三、材料及用品費 9,224 千元，內容如下： (一) 使用材料費—1,371 千元 1.燃料：垃圾車、消防車、堆高機、抽水機、除草機及發電機等機具耗用汽、柴油等，計編列 1,162 千元。
油脂	2.油脂：各項機具耗用黃油、機油及循環油等，計編列 209 千元。
用品消耗 辦公(事務)用品	(二) 用品消耗—7,853 千元 1.辦公(事務)用品：辦公文具及 1 萬元以下非消耗品等，計編列 1,565 千元。
報章什誌	2.報章什誌：依業務需要訂閱報章雜誌圖書，計編列 287 千元。
農業與園藝用品及環境美化費	3.農業與園藝用品及環境美化費：區內行道路綠籬補植、植栽花卉、園藝用品、盆栽及清潔用具等費用，

經濟部產業園區管理局
科技產業園區作業基金

勞務成本說明

中華民國 114 年度

科 目	說 明
化學藥劑與實驗用品	計編列 1,072 千元。 4.化學藥劑與實驗用品：環保站廢水檢驗器材藥品、化驗用品、滅鼠蟑藥及法定傳染病藥劑等，計編列 773 千元。
服裝	5.服裝：編列員工工作服、鞋，計編列 48 千元。
食品	6.食品：各園區辦理業務研討、開會、講習等誤餐費，計編列 1,216 千元。
其他	7.其他：消防用品、清潔用品及事務器材等，計編列 2,892 千元。
租金與利息	四、租金與利息 839 千元，內容如下：
機器租金	（一）機器租金—50 千元 機械及設備租金：消防救護機具租金編列 50 千元。
機械及設備租金	
交通及運輸設備租金	（二）交通及運輸設備租金—180 千元 電信設備租金：電話總機設備租金編列 180 千元。
電信設備租金	
什項設備租金	（三）什項設備租金—609 千元 什項設備租金：影印機租金編列 609 千元。
什項設備租金	
折舊、折耗及攤銷	五、折舊、折耗及攤銷 213,013 千元，內容如下：
不動產、廠房及設備折舊	（一）不動產、廠房及設備折舊—213,013 千元 1.土地改良物折舊：54,698 千元。
土地改良物折舊	
一般房屋折舊	2.一般房屋折舊：59,654 千元。
其他建築折舊	3.其他建築折舊：3,398 千元。
機械及設備折舊	4.機械及設備折舊：80,296 千元。
交通及運輸設備折舊	5.交通及運輸設備折舊：10,347 千元。
什項設備折舊	6.什項設備折舊：4,620 千元。
稅捐與規費（強制費）	六、稅捐與規費（強制費）874 千元，內容如下：
房屋稅	（一）房屋稅—87 千元 一般房屋稅：依房屋稅規定，計編列 87 千元。
一般房屋稅	
消費與行為稅	（二）消費與行為稅—153 千元 使用牌照稅：依公務車數量，計編列 153 千元。
使用牌照稅	
規費	（三）規費—634 千元

經濟部產業園區管理局
科技產業園區作業基金

勞務成本說明

中華民國 114 年度

科 目	說 明
行政規費與強制費	1.行政規費與強制費：謄本費、園區土地鑑界及分割規費及無線電頻率使用費等，計編列 487 千元。
汽車燃料使用費	2.汽車燃料使用費：依車輛數量編列 130 千元。
其他	3.其他：車輛檢驗、證照等費用編列 17 千元。
會費、捐助、補助、分攤、救助（濟）與交流活動費	七、會費、捐助、補助、分攤、救助（濟）與交流活動費 4,138 千元，內容如下：
會費	（一）會費—50 千元
職業團體會費	職業團體會費：水質實驗室參加財團法人全國認證基金會(TAF)年費 50 千元。
分擔	（二）分擔—558 千元
分擔大樓管理費	分擔大樓管理費：分擔高雄及臺中軟體園區辦公室大樓管理費 558 千元。
補貼（償）、獎勵、慰問與救助（濟）	（三）補貼（償）、獎勵、慰問與救助（濟）—3,530 千元
其他	其他：檢舉重大違反環保法令之獎金編列 30 千元；為推動老舊廠房更新，辦理補助形塑新風貌等獎勵活動 3,500 千元，計編列 3,530 千元。
其他	八、其他 7,746 千元，內容如下：
其他費用	其他費用—7,746 千元
其他	其他：產業徵才就業媒合、CEO 聯誼會活動、園區廠商暨負責人、勞工春節聯誼會、五一勞動節大會及區內從業員工各項技藝活動經費、廉政問卷調查及反毒經費等，計編列 7,746 千元。
其他勞務成本	貳、其他勞務成本：預算編列 459,259 千元
用人費用	一、用人費用：共計編列 3,264 千元，內容如下：
聘僱及兼職人員薪資	（一）聘僱及兼職人員薪資—2,396 千元
聘用人員薪金	聘用人員薪金：按聘用 3 人待遇，依約聘人員酬金薪點標準，計編列 2,396 千元。
加(夜)班費	（二）加(夜)班費—126 千元
延長工時加班費	1.延長工時加班費：聘用人員延長工時加班費計編列 36

經濟部產業園區管理局
科技產業園區作業基金

勞務成本說明

中華民國 114 年度

科 目	說 明
未休假加班費	千元。 2.未休假加班費：聘用人員依未休假天數核實估計未休假加班費，計編列 90 千元。
獎金	(三) 獎金—299 千元
年終獎金	年終獎金：按聘用 3 人估列，計編列 299 千元。
退休及卹償金	(四) 退休及卹償金—144 千元
職員退休及離職金	職員退休及離職金：按聘用 3 人薪資依提撥率，計編列 144 千元。
福利費	(五) 福利費—299 千元
分擔員工保險費	1.分擔員工保險費：依員工投保勞保及健保費率，計編列 251 千元。
其他福利費	2.其他福利費：按現有員額 3 人，每人每年以 16 千元編列國內休假旅遊補助費，計編列 48 千元。
服務費用	二、服務費用 130,561 千元，內容如下：
郵電費	(一) 郵電費—4,496 千元
數據通訊費	數據通訊費：網路連線電路費、網路電話及視訊會議通訊費，計編列 4,496 千元。
修理保養及保固費	(二) 修理保養及保固費—19,082 千元
機械及設備修護費	機械及設備修護費：資訊硬體設備維護費編列 19,082 千元。
一般服務費	(三) 一般服務費—62,832 千元
外包費	1.外包費：保全警衛費用 62,823 千元(勞務承攬進用人力 101 人：楠梓科技產業園區(含第二園區)31 人，高雄軟體園區 6 人，前鎮科技產業園區 18 人，潭子科技產業園區 12 人，臺中軟體園區 6 人，臺中港科技產業園區 13 人，屏東科技產業園區 15 人)。
體育活動費	2.體育活動費：按現有員額 3 人，每人每年以 3 千元計，計編列文康活動費 9 千元。
專業服務費	(四) 專業服務費—44,151 千元
講課鐘點、稿費、出席 審查及查詢費	1.講課鐘點、稿費、出席審查及查詢費：評選委員出席會，計編列 30 千元。

經濟部產業園區管理局
科技產業園區作業基金

勞務成本說明

中華民國 114 年度

科 目	說 明
委託考選訓練費 電腦軟體服務費	2.委託考選訓練費：電腦、資安教育等訓練費編列 295 千元。 3.電腦軟體服務費：SOC 資訊安全監控服務費、網路異常行為偵測維護、公文線上簽核、資訊安全防護、出納、基金會計、貿易簽審、管理費線上申報、財產、非消耗品、外貿、電子表單、健檢、建管地政、單一入口網、公共管線等系統維護費，計編列 43,826 千元。
材料及用品費	三、材料及用品費 500 千元，內容如下：
用品消耗	(一) 用品消耗—500 千元
辦公(事務)用品	1.辦公(事務)用品：依業務需要購置辦公用之消耗品及非消耗品等，計編列 45 千元。
報章什誌	2.報章什誌：依業務需要訂閱電腦雜誌及圖書等，計編列 5 千元。
其他	3.其他：依業務需要購置電腦周邊消耗品，計編列 450 千元。
租金與利息	四、租金與利息 200 千元，內容如下：
房租	房租—200 千元
一般房屋租金	一般房屋租金：備援機房租金編列 200 千元。
折舊、折耗及攤銷	五、折舊、折耗及攤銷 21,240 千元，內容如下：
攤銷	攤銷—21,240 千元
攤銷電腦軟體費	攤銷電腦軟體費：依電腦軟體購置金額分 5 年攤銷，計編列 21,240 千元。
會費、捐助、補助、分攤、 救助(濟)與交流活動費	六、會費、捐助、補助、分攤、救助(濟)與交流活動費 303,494 千元，內容如下：
分擔	分擔—303,494 千元
分擔其他費用	分擔其他費用：駐區員警 133 人之人事費、業務費、設備費及統籌分擔款，計編列 303,494 千元。

本 頁 空 白

銷貨成本

中華民國

科目及營運項目	單位	本 年 度 預 算 數		
		數量	平均單位成本 (元)	金額
銷貨成本				14,145
(一)給水銷貨成本	立方公尺	1,758,635	8.04	14,145
1.用人費用				5,613
正式員額薪資				3,588
加(夜)班費				210
獎金				797
退休及卹償金				483
福利費				534
提繳費				1
2.服務費用				6,651
水電費				3,695
郵電費				7
旅運費				10
修理保養及保固費				35
一般服務費				15
專業服務費				2,889
3.材料及用品費				51
使用材料費				1
用品消耗				50
4.折舊、折耗及攤銷				1,814
不動產、廠房及設備折舊				1,814
5.稅捐與規費(強制費)				16
房屋稅				1
規費				15
總計				14,145

區管理局
作業基金
明細表

114年度

單位：新臺幣千元

上 年 度 預 算 數			前 年 度 決 算 數		
數量	平均單位成本 (元)	金額	數量	平均單位成本 (元)	金額
		13,536			11,466
1,732,434	7.81	13,536	1,480,996	7.74	11,466
		5,379			4,124
		3,431			2,683
		192			128
		763			605
		467			349
		525			358
		1			1
		6,285			6,092
		3,329			3,204
		7			8
		10			3
		35			36
		15			10
		2,889			2,831
		62			
		1			
		61			
		1,807			1,249
		1,807			1,249
		3			1
		1			
		2			
		13,536			11,466

經濟部產業園區管理局
科技產業園區作業基金

銷貨成本說明

中華民國 114 年度

科 目	說 明
銷貨成本	銷貨成本：本年度預算編列 14,145 千元，茲按各用途別科目說明如下：
給水銷貨成本	壹、給水銷貨成本：預算編列 14,145 千元
用人費用	一、用人費用 5,613 千元，內容如下：
正式員額薪資	(一) 正式員額薪資—3,588 千元
職員薪金	1. 職員薪金：職員 4 人待遇，依現行待遇標準，計編列 2,923 千元。
工員工資	2. 工員工資：工員 1 人待遇，依現行待遇標準，計編列 665 千元。
加(夜)班費	(二) 加(夜)班費—210 千元
延長工時加班費	1. 延長工時加班費：按員工人數及延長工作時數核實估計，計編列 16 千元。
未休假加班費	2. 未休假加班費：按員工人數及未休假天數核實估計，計編列 194 千元。
獎金	(三) 獎金—797 千元
考績獎金	1. 考績獎金：按員工 5 人估列，計編列 426 千元。
年終獎金	2. 年終獎金：按員工 5 人估列，計編列 300 千元。
其他獎金	3. 其他獎金：全勤獎金等計編列 71 千元。
退休及卹償金	(四) 退休及卹償金—483 千元
職員退休及離職金	1. 職員退休及離職金：按職員薪資依提撥率計編列 383 千元。
工員退休及離職金	2. 工員退休及離職金：按工員薪資依提撥率計編列 100 千元。
福利費	(五) 福利費—534 千元
分擔員工保險費	1. 分擔員工保險費：依員工投保勞保及健保費率計編列 502 千元。
傷病醫藥費	2. 傷病醫藥費：員工因公受傷醫療費用及健康體檢費計編列 2 千元。
其他福利費	3. 其他福利費：國內休假旅遊補助費等，計編列 30 千元。
提繳費	(六) 提繳費—1 千元
提繳工資墊償費用	提繳工資墊償費用：提繳工資墊償基金估列 1 千元。
服務費用	二、服務費用 6,651 千元，內容如下：

經濟部產業園區管理局
科技產業園區作業基金

銷貨成本說明

中華民國 114 年度

科 目	說 明
水電費	(一) 水電費—3,695 千元
動力費	1. 動力費：按估計耗電量，計編列 3,694 千元。
工作場所水費	2. 工作場所水費：按估計耗水量，計編列 1 千元。
郵電費	(二) 郵電費—7 千元
電話費	電話費：按業務需要，計編列 7 千元。
旅運費	(三) 旅運費—10 千元
國內旅費	國內旅費：按實際需要接洽工作、開會等，計編列 10 千元。
修理保養及保固費	(四) 修理保養及保固費—35 千元
一般房屋修護費	1. 一般房屋修護費：房屋修繕維護費，計編列 11 千元。
什項設備修護費	2. 什項設備修護費：冷氣、電視、辦公用具等維修護，計編列 24 千元。
一般服務費	(五) 一般服務費—15 千元
體育活動費	體育活動費：按現有員額 5 人，每人每年以 3 千元，計編列文康活動費 15 千元。
專業服務費	(六) 專業服務費—2,889 千元
委託考選訓練費	1. 委託考選訓練費：員工訓練進修經費 10 千元。
其他	2. 其他：工業給水站委託代操作，計編列 2,879 千元。
材料及用品費	三、材料及用品費 51 千元，內容如下：
使用材料費	(一) 使用材料費—1 千元
燃料	燃料：抽水機及除草機等耗用汽、柴油，計編列 1 千元。
用品消耗	(二) 用品消耗—50 千元
辦公(事務)用品	1. 辦公(事務)用品：文具紙張及電腦用紙等辦公用品編列 40 千元。
其他	2. 其他：維修用具及衛生用品等編列 10 千元。
折舊、折耗及攤銷	四、折舊、折耗及攤銷 1,814 千元，內容如下：
不動產、廠房及設備折舊	(一) 不動產、廠房及設備折舊—1,814 千元。
一般房屋折舊	1. 一般房屋折舊：95 千元。
機械及設備折舊	2. 機械及設備折舊：1,650 千元。
交通及運輸設備折舊	3. 交通及運輸設備折舊：63 千元。
什項設備折舊	4. 什項設備折舊：6 千元。
稅捐與規費(強制費)	五、稅捐與規費(強制費) 16 千元，內容如下：

經濟部產業園區管理局
科技產業園區作業基金

銷貨成本說明

中華民國 114 年度

科 目	說 明
房屋稅 一般房屋稅 規費 行政規費與強制費	(一) 房屋稅—1 千元 一般房屋稅：依房屋稅規定，計編列 1 千元。 (二) 規費—15 千元 行政規費與強制費：謄本費等費用，計編列 15 千元。

經濟部產業園區管理局
科技產業園區作業基金
出租資產成本明細表
中華民國114年度

單位：新臺幣千元

前年度決算數	上年度預算數	科目及業務計畫項目	本年度預算數
233,120	267,176	出租資產成本	248,153
124,256	142,379	(一)出租土地成本	123,126
4,909	22,323	1.租金與利息	19,900
4,909	22,323	地租及水租	19,900
119,347	120,056	2.稅捐與規費(強制費)	103,226
119,347	120,056	土地稅	103,226
69,611	84,651	(二)出租廠房成本	85,661
3,823	4,180	1.服務費用	5,190
		修理保養及保固費	1,010
3,823	4,180	保險費	4,180
51,910	61,109	2.折舊、折耗及攤銷	61,109
2,496	2,496	不動產、廠房及設備折舊	2,496
49,414	58,613	其他折舊性資產折舊	58,613
13,878	19,362	3.稅捐與規費(強制費)	19,362
13,878	19,362	房屋稅	19,362
39,253	40,146	(三)出租其他建築物成本	39,366
2,653	2,650	1.服務費用	2,205
15	561	水電費	616
1,945	1,308	修理保養及保固費	808
536	581	保險費	581
157	200	一般服務費	200
24,469	24,797	2.折舊、折耗及攤銷	24,507
17,369	17,801	不動產、廠房及設備折舊	17,511
7,100	6,996	其他折舊性資產折舊	6,996
12,131	12,699	3.稅捐與規費(強制費)	12,654
265	275	土地稅	600
11,866	12,424	房屋稅	12,054
233,120	267,176	總計	248,153

經濟部產業園區管理局
科技產業園區作業基金
出租資產成本說明

中華民國 114 年度

科 目	說 明
出租資產成本	出租資產成本：本年度預算編列 248,153 千元，包括出租土地成本 123,126 千元，出租廠房成本 85,661 千元，出租其他建築物成本 39,366 千元，茲按各用途別科目說明如下：
出租土地成本	壹、出租土地成本：預算編列 123,126 千元
租金與利息	一、租金與利息 19,900 千元，內容如下：
地租及水租	地租及水租－19,900 千元
一般土地租金	一般土地租金：高雄軟體園區第二園區租用中油公司土地租金 12,676 千元，屏東科技產業園區(擴區)租用台糖公司土地租金 5,103 千元，臨廣科技產業園區租用中油公司土地租金 356 千元，臺中港科技產業園區租用臺中港務公司土地租金 1,765 千元，計編列 19,900 千元。
稅捐與規費（強制費）	二、稅捐與規費（強制費）103,226 千元，內容如下：
土地稅	土地稅－103,226 千元
一般土地地價稅	一般土地地價稅：區內土地地價稅，按土地面積，依稅率 1%計列，楠梓科技產業園區(含第二園區)47,484 千元，高雄軟體園區 9,757 千元，前鎮科技產業園區 30,666 千元，臨廣科技產業園區 4,349 千元，潭子科技產業園區 6,167 千元，臺中軟體園區 647 千元，屏東科技產業園區 4,156 千元，計編列 103,226 千元。
出租廠房成本	貳、出租廠房成本：預算編列 85,661 千元
服務費用	一、服務費用 5,190 千元，內容如下：
修理保養及保固費	(一)修理保養及保固費－1,010 千元
一般房屋修護費	一般房屋修護費：建築物修繕費編列 1,010 千元。
保險費	(二)保險費－4,180 千元
一般房屋保險費	1.一般房屋保險費：房屋火災保險費編列 4,115 千元。
責任保險費	2.責任保險費：公共設施投保意外責任險編列 65 千元。

經濟部產業園區管理局
科技產業園區作業基金
出租資產成本說明

中華民國 114 年度

科 目	說 明
折舊、折耗及攤銷	二、折舊、折耗及攤銷 61,109 千元，內容如下：
不動產、廠房及設備折舊	(一)不動產、廠房及設備折舊—2,496 千元
一般房屋折舊	一般房屋折舊：2,496 千元。
其他折舊性資產折舊	(二)其他折舊性資產折舊—58,613 千元
代管資產折舊	代管資產折舊：58,613 千元。
稅捐與規費（強制費）	三、稅捐與規費(強制費) 19,362 千元，內容如下：
房屋稅	房屋稅—19,362 千元
一般房屋稅	一般房屋稅：依房屋稅規定，編列 19,362 千元。
出租其他建築物成本	參、出租其他建築物成本：預算編列 39,366 千元
服務費用	一、服務費用 2,205 千元，內容如下：
水電費	(一)水電費—616 千元
工作場所電費	1.工作場所電費：按估計耗電量，計編列 556 千元。
工作場所水費	2.工作場所水費：按估計耗水量，計編列 60 千元。
修理保養及保固費	(二)修理保養及保固費—808 千元
一般房屋修護費	1.一般房屋修護費：建築物修繕費編列 760 千元。
什項設備修護費	2.什項設備修護費：高、低壓電氣設備修護費編列 48 千元。
保險費	(三)保險費—581 千元
一般房屋保險費	1.一般房屋保險費：出租建物火險費編列 561 千元。
責任保險費	2.責任保險費：公共設施投保意外責任險編列 20 千元。
一般服務費	(四)一般服務費—200 千元
外包費	外包費：自強大樓、德民房舍清潔維護 200 千元(勞務承攬進用人力 1 人)。
折舊、折耗及攤銷	二、折舊、折耗及攤銷 24,507 千元，內容如下：
不動產、廠房及設備折舊	(一) 不動產、廠房及設備折舊—17,511 千元
一般房屋折舊	1.一般房屋折舊：16,820 千元。
機械及設備折舊	2.機械及設備折舊：326 千元。

經濟部產業園區管理局
科技產業園區作業基金
出租資產成本說明

中華民國 114 年度

科 目	說 明
什項設備折舊 其他折舊性資產折舊 代管資產折舊 稅捐與規費（強制費） 土地稅 一般土地地價稅 房屋稅 一般房屋稅	3.什項設備折舊：365 千元。 (二)其他折舊性資產折舊－6,996 千元 代管資產折舊：6,996 千元。 三、稅捐與規費（強制費）12,654 千元，內容如下： (一) 土地稅－600 千元 一般土地地價稅：區內土地地價稅，按土地面積，依稅率 1% 編列 600 千元。 (二) 房屋稅－12,054 千元 一般房屋稅：出租建物之房屋稅編列 12,054 千元。

經濟部產業園區管理局
科技產業園區作業基金
業務外費用明細表
 中華民國114年度

單位：新臺幣千元

前年度決算數	上年度預算數	科目及業務計畫項目	本年度預算數
54,138	65,546	業務外費用	66,673
49,202	55,572	(一)財務費用	62,911
44,637	47,051	1.利息費用	48,798
44,637	47,051	(1)租金與利息	48,798
44,637	47,051	利息	48,798
4,565	8,521	2.投資短絀	14,113
4,565	8,521	(1)短絀、賠償與保險給付	14,113
4,565	8,521	各項短絀	14,113
4,936	9,974	(二)其他業務外費用	3,762
3,570	8,319	1.財產交易短絀	2,107
3,570	8,319	(1)短絀、賠償與保險給付	2,107
3,570	8,319	各項短絀	2,107
1,365	1,655	2.雜項費用	1,655
	615	(1)短絀、賠償與保險給付	615
	615	各項短絀	615
1,365	1,040	(2)其他	1,040
1,365	1,040	其他費用	1,040
54,138	65,546	總計	66,673

經濟部產業園區管理局
科技產業園區作業基金

業務外費用說明

中華民國 114 年度

科 目	說 明
業務外費用	業務外費用：本年度預算編列 66,673 千元，包括財務費用 62,911 千元，其他業務外費用 3,762 千元，茲說明如下：
財務費用	壹、財務費用：預算編列 62,911 千元
利息費用	一、利息費用 48,798 千元，內容如下：
租金與利息	租金與利息 48,798 千元
利息	利息—48,798 千元
債務利息	債務利息：48,798 千元，內容如下：
	1. 屏東加工區設置計畫-開發經費，114 年度平均貸款餘額 506,594 千元，利率以 1.45%核算，114 年度預計償還 176,906 千元，估列 114 年度利息計 7,346 千元。
	2. 臺中港區設置倉儲轉運專區計畫-開發經費，114 年度平均貸款餘額 924,948 千元，利率以 1.66%核算，114 年預計償還 251,192 千元，估列 114 年度利息計 15,354 千元。
	3. 儲運服務中心業務去任務化員工離職經費，114 年度平均貸款餘額 73,191 千元，利率以 1.58%核算，114 年預計償還 36,596 千元，估列 114 年度利息計 1,156 千元。
	4. 楠梓加工出口區第二園區設置計畫，114 年度平均貸款餘額 319,338 千元，利率以 1.2325%核算，114 年度預計償還 70,965 千元，估列 114 年度利息計 3,936 千元。
	5. 屏東科技產業園區(擴區)開發工程，114 年度平均貸款餘額 317,716 千元，利率以 1.61%核算，114 年度預計舉借 680 千元，估列 114 年度利息計 5,115 千元。
	6. 高雄軟體園區第二園區第一棟大樓興建計畫，114 年度平均貸款餘額 706,578 千元，利率以 1.96%核算，114 年度預計舉借 848,442 千元，估列 114 年度利息計 13,849 千元。
	7. 楠梓科技產業園區第三園區設置計畫，114 年度平均貸款餘額 108,069 千元，利率以 1.89%核算，114 年度預計舉借 71,467 千元，估列 114 年度利息計 2,042 千元。

經濟部產業園區管理局
科技產業園區作業基金

業務外費用說明

中華民國 114 年度

科 目	說 明
投資短絀 短絀、賠償與保險給付 各項短絀 投資短絀 其他業務外費用 財產交易短絀 短絀、賠償與保險給付 各項短絀 資產短絀 雜項費用 短絀、賠償與保險給付 各項短絀 呆帳及保證短絀 其他 其他費用 其他	二、投資短絀 14,113 千元，內容如下： 短絀、賠償與保險給付 14,113 千元 各項短絀－14,113 千元 投資短絀：依持有台灣絲織開發股份有限公司之比例 45.24%，認列投資損失 14,113 千元。 貳、其他業務外費用：預算編列 3,762 千元 一、財產交易短絀 2,107 千元，內容如下： 短絀、賠償與保險給付 2,107 千元 各項短絀－2,107 千元 資產短絀：資產報廢損失，計編列 2,107 千元。 二、雜項費用 1,655 千元，內容如下： (一)短絀、賠償與保險給付 615 千元 各項短絀－615 千元 呆帳及保證短絀：提列區內廠商積欠維護費等呆帳，計編列 615 千元。 (二)其他 1,040 千元 其他費用－1,040 千元 其他：區內車輛出入證工本費 80 千元、園區停車場委託管理費及設備維護費 960 千元。

經濟部產業園
科技產業園區
固定資產建設改
中華民國

項目	不動產、廠				
	土地	土地改良物	房屋及建築	機械及設備	交通及運輸設備
一、專案計畫		12,637	1,037,722		
(一)繼續計畫			1,037,722		
高雄軟體園區第二園區第一棟大樓興建計畫			1,037,722		
(二)新興計畫		12,637			
仁武科技產業園區設置計畫		12,637			
二、一般建築及設備計畫		296,076	123,880	44,387	3,420
(一)分年性項目		251,626	79,940		
(二)一次性項目		44,450	43,940	44,387	3,420
合 計		308,713	1,161,602	44,387	3,420

區管理局
 作業基金
 良擴充明細表
 114年度

單位：新臺幣千元

房及設備						投資性 不動產	合計	說明
什項設備	租賃資產	租賃權 益改良	生產性 植物	其他	小計			
					1,050,359		1,050,359	主要係辦理屏東科技 產業園區(擴區)開發 工程及楠梓科技產業 園區新作業單位服務 大樓工程案等。
					1,037,722		1,037,722	
					1,037,722		1,037,722	
					12,637		12,637	
					12,637		12,637	
1,700					469,463		469,463	
					331,566		331,566	
1,700					137,897		137,897	
1,700					1,519,822		1,519,822	

經濟部產業園
科技產業園區
固定資產建設改良擴
中華民國

項 目	自 有 資 金					
	營運資金	出售不適 用資產	國庫撥款	其他	小 計	
					金額	%
一、專案計畫	201,917				201,917	19.22
(一)繼續計畫	189,280				189,280	18.24
高雄軟體園區第二園區 第一棟大樓興建計畫	189,280				189,280	18.24
(二)新興計畫	12,637				12,637	100.00
仁武科技產業園區設置 計畫	12,637				12,637	100.00
二、一般建築及設備計畫	468,783				468,783	99.86
(一)分年性項目	330,886				330,886	99.79
(二)一次性項目	137,897				137,897	100.00
合 計	670,700				670,700	44.13

區管理局

作業基金

充資金來源明細表

114年度

單位：新臺幣千元

外 借 資 金				合 計	
國內借款	國外借款	小 計		金額	%
		金額	%		
848,442		848,442	80.78	1,050,359	69.11
848,442		848,442	81.76	1,037,722	68.28
848,442		848,442	81.76	1,037,722	68.28
				12,637	0.83
				12,637	0.83
680		680	0.14	469,463	30.89
680		680	0.21	331,566	21.82
				137,897	9.07
849,122		849,122	55.87	1,519,822	100.00

經濟部產業園
科技產業園區
固定資產建設改良擴充
中華民國

項 目	全 部					
	投資總額	資 金 來 源				
		自 有 資 金				外借 資金
		營運 資金	出售不適 用資產	國庫 撥款	其他	
一、專案計畫	4,364,241	883,465				3,480,776
(一)繼續計畫	2,603,338	474,849				2,128,489
高雄軟體園區第二園區 第一棟大樓興建計畫	2,603,338	474,849				2,128,489
(二)新興計畫	1,760,903	408,616				1,352,287
仁武科技產業園區設置 計畫	1,760,903	408,616				1,352,287

區管理局

作業基金

計畫預期進度明細表

114年度

單位：新臺幣千元

計 畫					預 算 數			
目標能量	進度起迄年月	資金 成本率 (%)	現值 報酬率 (%)	收回 年限 (年)	本年度		截至本年度累計數	
					金額	占全部 計畫%	金額	占全部 計畫%
本計畫對接亞洲·矽谷5G創新應用計畫、亞洲新灣區5G AIoT創新園區等政策目標，將擴大高雄軟體園區之產業發展腹地，打造5G AIoT產業聚落，供產、學、研進駐，發揮群聚效應。	112.1-117.12	3.12	0.49		1,050,359	24.07	1,495,910	34.28
					1,037,722	39.86	1,483,273	56.98
					1,037,722	39.86	1,483,273	56.98
本計畫係利用永達技術學校退場之仁武校區，活化轉型為科技產業園區，作為楠梓科技產業園區廠商及周邊相關產業擴廠基地，引進重點產業，強化既有產業聚落，提升在地就業機會。	113.1-119.12	2.16		50	12,637	0.72	12,637	0.72
					12,637	0.72	12,637	0.72

經濟部產業園
科技產業園區
固定資產建設改良擴充
 中華民國

項 目	全 部					
	投資總額	資 金 來 源				
		自 有 資 金				外借 資金
		營運 資金	出售不適 用資產	國庫 撥款	其他	
二、一般建築及設備計畫	1,831,685	586,225				1,245,460
(一)分年性項目	1,693,788	448,328				1,245,460
(二)一次性項目	137,897	137,897				
合 計	6,195,926	1,469,690				4,726,236

區管理局

作業基金

計畫預期進度明細表

114年度

單位：新臺幣千元

計 畫					預 算 數			
目標能量	進度起迄年月	資金 成本率 (%)	現值 報酬率 (%)	收回 年限 (年)	本年度		截至本年度累計數	
					金額	占全部 計畫%	金額	占全部 計畫%
					469,463	25.63	1,630,579	89.02
					331,566	19.58	1,492,682	88.13
	114.1-114.12				137,897	100.00	137,897	100.00
					1,519,822	24.53	3,126,489	50.46

經濟部產業園區管理局
科技產業園區作業基金
資產折舊明細表
中華民國114年度

單位：新臺幣千元

項 目	不動產、廠房及設備								投資性 不動產	其他	合計
	土地 改良物	房屋 及建築	機械 及設備	交通及 運輸設備	什項 設備	租賃 資產	租賃權 益改良	生產性 植物			
前年度決算資 產原值	2,642,887	3,617,392	2,509,883	335,197	168,489					2,229,599	11,503,447
上年度預計增 減資產原值	168,465	256,136	27,132	-3,257	-6,860						441,616
本年度預計增 減資產原值	809,003	133,879	35,238	1,703	251						980,074
本年度(12月 底)止資產總 額	3,620,355	4,007,407	2,572,253	333,643	161,880					2,229,599	12,925,137
本年度應提折 舊額	54,698	82,463	82,272	10,410	4,991					65,609	300,443
勞務成本	54,698	63,052	80,296	10,347	4,620						213,013
銷貨成本		95	1,650	63	6						1,814
出租資產 成本		19,316	326		365					65,609	85,616

註：什項資產項下之非折舊性資產計3,970,108千元，包括：存出保證金14千元、催收款項淨額25,148千元、代管資產3,944,946千元。

經濟部產業園區管理局
科技產業園區作業基金
資產變賣明細表
 中華民國114年度

單位：新臺幣千元

項 目	帳 面 價 值			變 賣 收 入			未實現 重估增值 減少數	變賣 餘絀	說明
	成本或 重估價值	已提 折舊額	淨額	總收入	處理 費用	淨收入			
不動產、廠房及設備	24,381	14,204	10,177	21,300		21,300		11,123	出售臨 廣科技 產業園 區廠房 。
房屋及建築	24,381	14,204	10,177	21,300		21,300		11,123	

經濟部產業園區管理局
科技產業園區作業基金
資產報廢明細表
 中華民國114年度

單位：新臺幣千元

項目	帳 面 價 值			殘餘價值	未實現 重估增值 減少數	報廢損失
	成本或 重估價值	已提折舊額	淨 額			
不動產、廠房及設備	12,315	10,208	2,107			2,107
機械及設備	9,149	7,702	1,447			1,447
交通及運輸設備	1,717	1,298	419			419
什項設備	1,449	1,208	241			241

經濟部產業園區管理局
科技產業園區作業基金
資金轉投資及其餘紬明細表
中華民國114年度

單位：新臺幣千元

轉 投 資 事 業			投 資 金 額			持 股 比 例		現金股利或採權益法認列之 投資餘紬			
名 稱	年終實收 資本總額	發 行 數	以前 年度 已投資	本年度 增減 投資	投 資 淨 額	年終預計 持有股數	占發行 股數%	本年度預算		上年度 預算 總額	前年度 決算 總額
								每 股 (元)	總 額		
台灣絲織 開發股份 有限公司	608,756	60,875,550	150,000		150,000	27,540,000	45.24		-14,113	-8,521	-4,565
合 計			150,000		150,000				-14,113	-8,521	-4,565

經濟部產業園區管理局
科技產業園區作業基金
長期債務舉借及償還明細表
中華民國114年度

單位：新臺幣千元

借(還)款項目	債權人	借款年度	償還期間		本年度舉借數	本年度償還數	說明
			起	止			
臺中港區設置倉儲轉運專區計畫-開發經費	合作金庫商業銀行憲德分行	96-97	105年12月	117年12月		251,192	
屏東加工出口區設置計畫-開發經費	臺灣銀行左營分行	98	99年06月	118年12月		176,906	
楠梓加工出口區污水下水道系統建置	兆豐國際商業銀行楠梓分行	95	100年06月	114年05月		14,619	
儲運服務中心業務去任務化員工離職經費	合作金庫商業銀行憲德分行	96	103年12月	117年12月		36,596	
楠梓加工出口區第二園區設置計畫-開發經費	兆豐國際商業銀行楠梓分行	99	105年03月	119年03月		70,965	
屏東科技產業園區(擴區)開發工程	臺灣銀行高雄加工出口區分行	111-114	119年01月	133年12月	680		
高雄軟體園區第二園區第一棟大樓興建計畫	臺灣銀行高雄加工出口區分行	112-114	119年01月	134年12月	848,442		
楠梓科技產業園區第三園區設置計畫	中國信託商業銀行民族分行	112-116	119年01月	132年12月	71,467		
合計					920,589	550,278	

經濟部產業園區管理局
科技產業園區作業基金
長期債務舉借餘額明細表
中華民國114年12月31日

單位：新臺幣千元

債務項目	借款年度	償還期間		預計債務餘額	償還財源			備註
		起	止		營運資金	出售資產	其他	
臺中港區設置倉儲轉運專區計畫-開發經費	96-97	105年12月	117年12月	846,935	846,935			本計畫於98年度辦理舉新債償還舊債事宜。
屏東加工出口區設置計畫-開發經費	98	99年06月	118年12月	418,141	418,141			
楠梓加工出口區第二園區設置計畫-開發經費	99	105年03月	119年03月	283,855	283,855			
屏東科技產業園區(擴區)開發工程	111-114	119年01月	133年12月	318,056	318,056			
高雄軟體園區第二園區第一棟大樓興建計畫	112-114	119年01月	134年12月	1,130,799	1,130,799			
楠梓科技產業園區第三園區設置計畫	112-116	119年01月	132年12月	143,802	143,802			
合計				3,141,588	3,141,588			

註：本表預計債務餘額不含應付到期長期負債550,278千元。

經濟部產業園區管理局
科技產業園區作業基金
基金數額增減明細表
 中華民國114年度

單位：新臺幣千元

項 目	金 額	說 明
期初基金數額	9,706,891	
加：		
以前年度公積撥充		
賸餘撥充	363,345	
以國有財產撥充		
國庫增撥數		
其他		
減：		
填補短絀		
折減基金繳庫		
其他		
期末基金數額	10,070,236	

經濟部產業園區管理局
科技產業園區作業基金
無形資產明細表
中華民國114年度

單位：新臺幣千元

前年度 決算數	上年度 預算數	科目及業務項目	本年度 預算數	說明
14,522	2,202	無形資產	2,950	
14,522	2,202	電腦軟體	2,950	
6,125	2,040	委外開發設計應用軟體	2,950	公共管線系統功能增修 及其他資訊系統功能模 組增修等。
8,397	162	購置電腦軟體費		
14,522	2,202	總計	2,950	

本 頁 空 白

預算參考表

經濟部產業園區管理局
科技產業園區作業基金

預計平衡表

中華民國114年度

單位：新臺幣千元

112年12月31日 實 際 數	科 目	114年12月31日 預 計 數	113年12月31日 預 計 數	比較增減
20,397,158	資 產	22,390,977	21,686,997	703,980
1,227,477	流動資產	615,256	1,164,852	-549,596
744,517	現金	133,527	682,508	-548,981
479,210	應收款項	478,045	478,660	-615
3,511	預付款項	3,445	3,445	
239	短期貸墊款	239	239	
596,576	投資、長期應收款、貸墊款 及準備金	567,755	582,973	-15,218
51,107	採權益法之投資	28,473	42,586	-14,113
388,483	長期墊款	388,483	388,483	
156,985	準備金	150,799	151,904	-1,105
18,357,492	不動產、廠房及設備	21,030,188	19,743,104	1,287,084
13,995,046	土地	14,623,235	14,623,235	
812,785	土地改良物	1,682,077	927,772	754,305
2,042,985	房屋及建築	2,292,664	2,227,044	65,620
915,768	機械及設備	818,568	857,900	-39,332
68,286	交通及運輸設備	49,644	57,053	-7,409
40,171	什項設備	30,989	34,521	-3,532
482,451	購建中固定資產	1,533,011	1,015,579	517,432
44,545	無形資產	6,709	24,999	-18,290
44,545	無形資產	6,709	24,999	-18,290
171,068	其他資產	171,069	171,069	
25,161	什項資產	25,162	25,162	
145,907	待處理資產	145,907	145,907	
20,397,158	合 計	22,390,977	21,686,997	703,980

經濟部產業園區管理局
科技產業園區作業基金

預計平衡表

中華民國114年度

單位：新臺幣千元

112年12月31日 實 際 數	科 目	114年12月31日 預 計 數	113年12月31日 預 計 數	比較增減
4,119,311	負 債	5,417,474	5,020,867	396,607
721,658	流動負債	1,287,485	1,268,468	19,017
550,278	短期債務	650,278	550,278	100,000
169,645	應付款項	634,885	715,868	-80,983
1,734	預收款項	2,322	2,322	
2,649,487	長期負債	3,141,588	2,771,277	370,311
2,649,487	長期債務	3,141,588	2,771,277	370,311
748,167	其他負債	988,401	981,122	7,279
261,328	遞延負債	508,336	499,952	8,384
486,839	什項負債	480,065	481,170	-1,105
16,277,846	淨 值	16,973,503	16,666,130	307,373
9,257,351	基金	10,070,236	9,706,891	363,345
9,257,351	基金	10,070,236	9,706,891	363,345
768,709	公積	899,926	834,317	65,609
768,709	資本公積	899,926	834,317	65,609
321,656	累積餘絀	73,210	194,791	-121,581
321,656	累積賸餘	73,210	194,791	-121,581
5,930,131	淨值其他項目	5,930,131	5,930,131	
5,930,131	累積其他綜合餘絀	5,930,131	5,930,131	
20,397,158	合 計	22,390,977	21,686,997	703,980

註：信託代理與保證資產(負債)科目，114年12月31日預計為818,539千元，屬保證品(應付保證品)。

經濟部產業園區管理局
科技產業園區作業基金
5年來主要營運項目分析表
中華民國114年度

單位：新臺幣千元

年 度 及 項 目	單 位	數 量	單位成本(元)或 平均利(費)率	預(決)算數	說 明
本年度預算數					
科技產業園區管理維護	平方公尺	5,303,092	241.29	1,279,599	
給水設施管理維護	立方公尺	1,758,635	8.04	14,145	
上年度預算數					
科技產業園區管理維護	平方公尺	5,303,092	228.52	1,211,858	
給水設施管理維護	立方公尺	1,732,434	7.81	13,536	
前年度決算數					
科技產業園區管理維護	平方公尺	5,303,092	217.28	1,152,234	
給水設施管理維護	立方公尺	1,480,996	7.74	11,466	
111年度決算數					
科技產業園區管理維護	平方公尺	5,303,092	210.06	1,113,952	
給水設施管理維護	立方公尺	1,579,611	6.31	9,968	
110年度決算數					
加工區園區管理維護	平方公尺	5,303,092	212.56	1,127,202	
給水設施管理維護	立方公尺	1,590,143	6.34	10,080	

經濟部產業園區管理局
科技產業園區作業基金
員工人數彙計表
中華民國114年度

單位：人

科 目	上年度最高 可進用員額數	本年度增減(-)數	本年度最高 可進用員額數	說 明
業務支出部分：	105	-1	104	
專任人員	105	-1	104	
職員	61		61	
技工	41	-1	40	
聘用	3		3	
總 計	105	-1	104	

註：另以服務費用支付事務性工作外包之勞務承攬進用人力50人；環境清潔維護、水溝清疏、廢棄物清運、修剪移植移除行道樹、蟲害病媒防治等清潔工作外包之勞務承攬進用人力106人；保全警衛外包之勞務承攬進用人力101人。

本 頁 空 白

科 目	正式員 額薪資	聘僱人 員薪資	加(夜) 班 費	津貼	獎 金		
					年終 獎金	考績 獎金	其他
業務總支出部分							
勞務成本	62,500	2,396	5,347		5,632	7,591	1,382
正式人員	62,500		5,221		5,333	7,591	1,382
職員	37,910		2,772		3,271	3,965	557
工員	24,590		2,449		2,062	3,626	825
聘僱人員		2,396	126		299		
銷貨成本	3,588		210		300	426	71
正式人員	3,588		210		300	426	71
職員	2,923		169		244	370	48
工員	665		41		56	56	23
合計	66,088	2,396	5,557		5,932	8,017	1,453

註：1.另於服務費用編列辦理事務性工作外包之勞務承攬27,389千元；環境清潔維護、水溝
 清疏、廢棄物清運、修剪移植移除行道樹、蟲害病媒防治等清潔工作外包之勞務承攬
 69,049千元；保全警衛外包之勞務承攬62,823千元。

2.獎金計編列15,402千元，明細如下：

(1)年終獎金：編列104人，5,932千元，依據經濟部102年4月23日經營字第10200572150
 號函修正「經濟部所屬事業經營績效獎金實施要點」辦理。

區管理局
作業基金
彙計表
114年度

單位：新臺幣千元

退休及卹償金		福 利 費				提 繳 費	合 計	兼任人員 用人費用	總 計
退休金	卹償金	分擔保 險 費	傷病醫 藥 費	提撥福 利 金	其他				
10,528		7,708	28		693	4	103,809		103,809
10,384		7,457	28		645	4	100,545		100,545
6,620		4,118	14		290	2	59,519		59,519
3,764		3,339	14		355	2	41,026		41,026
144		251			48		3,264		3,264
483		502	2		30	1	5,613		5,613
483		502	2		30	1	5,613		5,613
383		404	1		24	1	4,567		4,567
100		98	1		6		1,046		1,046
11,011		8,210	30		723	5	109,422		109,422

(2)考績獎金：編列101人，8,017千元，依據經濟部110年3月9日經人字第11000535750號令修正「經濟部所屬事業機構人員考核辦法」辦理。

(3)其他(全勤獎金)：編列67人，1,453千元，依據經濟部107年1月12日經人字第10703650160號函修正「經濟部所屬事業機構人員訓練及差勤管理要點」辦理。

經濟部產業園區管理局
科技產業園區作業基金
媒體政策及業務宣導費彙計表
 中華民國114年度

單位：新臺幣千元

科 目	預 算 數	預計執行內容
業務支出部分		
勞務成本	800	
管理成本	800	辦理政策招商行銷、園區形象提升、重要施政推動成果等相關媒體宣導製作、託播及刊登等經費。
總 計	800	

經濟部產業園區管理局
科技產業園區作業基金
各項費用彙計表
中華民國114年度

單位：新臺幣千元

前年度 決算數	上年度 預算數	科 目	本 年 度 預 算 數					
			合計	勞務成本	銷貨成本	出租資產 成 本	財務 費用	其他業務外 費 用
101,922	112,615	用人費用	109,422	103,809	5,613			
61,692	67,895	正式員額薪資	66,088	62,500	3,588			
2,279	2,303	聘僱及兼職人員薪資	2,396	2,396				
4,765	5,857	加(夜)班費	5,557	5,347	210			
13,936	16,290	獎金	15,402	14,605	797			
10,836	11,011	退休及卹償金	11,011	10,528	483			
8,412	9,254	福利費	8,963	8,429	534			
3	5	提繳費	5	4	1			
521,827	556,241	服務費用	628,568	614,522	6,651	7,395		
23,476	21,678	水電費	24,948	20,637	3,695	616		
6,162	6,430	郵電費	6,430	6,423	7			
1,408	1,068	旅運費	3,135	3,125	10			
679	759	印刷裝訂及公告費	759	759				
68,581	63,883	修理保養及保固費	69,294	67,441	35	1,818		
5,559	6,516	保險費	6,516	1,755		4,761		
136,590	150,007	一般服務費	161,082	160,867	15	200		
278,442	304,956	專業服務費	355,460	352,571	2,889			
138	144	公關慰勞費	144	144				
792	800	媒體政策及業務宣導費	800	800				
9,563	9,775	材料及用品費	9,775	9,724	51			
698	1,372	使用材料費	1,372	1,371	1			
8,864	8,403	用品消耗	8,403	8,353	50			
52,385	70,413	租金與利息	69,737	1,039		19,900	48,798	
6,832	22,323	地租及水租	19,900			19,900		
196	200	房租	200	200				
159	50	機器租金	50	50				
132	180	交通及運輸設備租金	180	180				
429	609	什項設備租金	609	609				
44,637	47,051	利息	48,798				48,798	

經濟部產業園區管理局
科技產業園區作業基金
各項費用彙計表
中華民國114年度

單位：新臺幣千元

前年度 決算數	上年度 預算數	科 目	本 年 度 預 算 數					
			合計	勞務成本	銷貨成本	出租資產 成本	財務 費用	其他業務外 費用
299,609	335,225	折舊、折耗及攤銷	321,683	234,253	1,814	85,616		
223,311	247,868	不動產、廠房及設備折舊	234,834	213,013	1,814	20,007		
56,514	65,609	其他折舊性資產折舊	65,609			65,609		
19,784	21,748	攤銷	21,240	21,240				
146,017	153,007	稅捐與規費（強制費）	136,132	874	16	135,242		
119,612	120,331	土地稅	103,826			103,826		
25,815	31,874	房屋稅	31,504	87	1	31,416		
121	153	消費與行為稅	153	153				
469	649	規費	649	634	15			
301,767	294,739	會費、捐助、補助、分 攤、救助(濟)與交流活動 費	307,632	307,632				
50	50	會費	50	50				
299,372	291,159	分擔	304,052	304,052				
2,346	3,530	補貼(償)、獎勵、慰問 與救助(濟)	3,530	3,530				
8,885	17,455	短絀、賠償與保險給付	16,835				14,113	2,722
8,885	17,455	各項短絀	16,835				14,113	2,722
8,983	8,646	其他	8,786	7,746				1,040
8,983	8,646	其他費用	8,786	7,746				1,040
1,450,957	1,558,116	總計	1,608,570	1,279,599	14,145	248,153	62,911	3,762

註：本年度國外旅費483千元、公共關係費144千元。

經濟部產業園區管理局
科技產業園區作業基金
增購及汰舊換新管理用公務車輛明細表
 中華民國114年度

單位：新臺幣千元

項 目	單 位	增購部分		汰舊換新部分		合 計		說 明
		數量	金額	數量	金額	數量	金額	

註：

- 一、管理用車輛：114年度未編列增購及汰換車輛，截至114年12月31日止，計有8人座小客貨兩用車6輛、5人座小客貨兩用車3輛。
- 二、其他車輛：114年度未編列增購及汰換車輛，截至114年12月31日止，計有小型貨車5輛、特種車11輛及一般公務用機車28輛。

本 頁 空 白

附 錄

經濟部產業園區管理局
科技產業園區作業基金
資金轉投資補充說明表
 中華民國114年度

單位：新臺幣千元

轉投資事業	投資金額		持股 比例%	說 明
	本年度	截至本年度 累計數		
台灣絲織開發股份有限公司		150,000	45.24	本基金體認我國紡織業上、中、下游產業結構緊密及人造纖維工業在世界紡織市場上已佔有一席之地，看好臺灣人造纖維織布業遠景，乃於90年5月與因遭逢景氣低迷，衍生投資開發障礙及意願之台絲公司及17家業者洽商達成共識，於90年12月6日以增資方式入股該公司，繼續投資開發、留區投資生產，以加強紡織工業之出口競爭力，推動民生工業轉型及扶植紡織業根留臺灣之政策。台絲公司於86年10月14日成立，營運重點在籌劃開發絲織專區，扶植紡織業根留臺灣。

經濟部產業園區管理局
科技產業園區作業基金
一般建築及設備計畫之分年性項目明細表
中華民國114年度

單位：新臺幣千元

科目名稱	項目名稱	期間	投資總額	分年預算數			備註
				以前年度	本年度	以後年度	
土地			829,295	628,189		201,106	
	楠梓科技產業園區第三 園區設置計畫	113-120	829,295	628,189		201,106	
土地改良物			764,553	512,927	251,626		
	屏東科技產業園區(擴 區)開發工程案	111-114	764,553	512,927	251,626		
房屋及建築			99,940	20,000	79,940		
	楠梓科技產業園區新作 業單位服務大樓工程案	113-114	99,940	20,000	79,940		
合計			1,693,788	1,161,116	331,566	201,106	

產業園區開發管理基金 分預算表

經濟部產業園區管理局
產業園區開發管理基金分預算

目次

中華民國 114 年度

一、業務計畫及預算說明.....	2-1~2-12
二、預算表	
(一)預算主要表	
1. 收支餘絀預計表及說明.....	2-13~2-15
2. 餘絀撥補預計表.....	2-16
3. 現金流量預計表.....	2-17~2-18
(二)預算明細表	
1. 勞務收入明細表.....	2-19
2. 租金及權利金收入明細表.....	2-20
3. 投融資業務收入明細表.....	2-21
4. 其他業務收入明細表.....	2-22
5. 業務外收入明細表.....	2-23
6. 勞務成本明細表及說明.....	2-24~2-34
7. 投融資業務成本明細表及說明.....	2-35~2-37
8. 管理及總務費用明細表及說明.....	2-38~2-45
9. 業務外費用明細表及說明.....	2-46~2-47
10. 固定資產建設改良擴充明細表.....	2-48~2-49
11. 固定資產建設改良擴充資金來源明細表.....	2-50~2-51
12. 固定資產建設改良擴充計畫預期進度明細表.....	2-52~2-53
13. 資產折舊明細表.....	2-54
14. 資產變賣明細表.....	2-55
15. 資產報廢明細表.....	2-56
16. 資金轉投資及其餘絀明細表.....	2-57
17. 長期債務舉借及償還明細表.....	2-58
18. 長期債務舉借餘額明細表.....	2-59
19. 基金數額增減明細表.....	2-60
20. 無形資產明細表.....	2-61
(三)預算參考表	
1. 預計平衡表.....	2-62~2-63
2. 5年來主要營運項目分析表.....	2-64
3. 員工人數彙計表.....	2-65

經濟部產業園區管理局
產業園區開發管理基金分預算

目次

中華民國 114 年度

4. 用人費用彙計表.....	2-66~2-67
5. 各項費用彙計表.....	2-68~2-69
6. 增購及汰舊換新管理用公務車輛明細表.....	2-70
7. 補辦預算明細表.....	2-71
(四)附錄	
1. 資金轉投資補充說明表.....	2-72

總 說 明

經濟部產業園區管理局
產業園區開發管理基金
業務計畫及預算說明

中華民國 114 年度

壹、基金概況：

- 一、設立宗旨：政府為發展工業，積極開發工業區，並健全工業區管理，依原促進產業升級條例第 55 條規定設置工業區開發管理基金，嗣因該條例於 99 年 5 月 12 日公布廢止，及產業創新條例同日公布施行，爰依產業創新條例第 49 條規定，將工業區開發管理基金修正為產業園區開發管理基金，以健全產業園區管理，且依產業創新條例第 68 條規定，原依獎勵投資條例或促進產業升級條例編定之工業用地或工業區，其土地之取得、租售、使用及管理，均適用產業創新條例之規定，以接續原工業區開發管理基金任務，並以經濟部為主管機關，由經濟部產業園區管理局為管理機關負責執行。
- 二、組織概況：為保持產業園區內環境整潔、辦理各項公共設施之維護管理、有效防治水污染及提供廠商相關服務輔導事宜，依據產業創新條例第 50 條規定設置管理機構。
- 三、基金歸類及屬性：本基金係預算法第 4 條第 1 項第 2 款所定，凡付出仍可收回，而非用於營業之作業基金，並編製附屬單位預算之分預算。

貳、前年度及上年度已過期間預算執行情形（前年度決算結果及上年度預算截至 113 年 6 月 30 日止執行情形）：

一、前（112）年度決算結果：

- （一）業務收入：決算數 66 億 6,098 萬 1 千元，較預算數 75 億 7,749 萬 2 千元，減少 9 億 1,651 萬 1 千元，約 12.10%，主要係廠商申請承租轉承購土地及建築物收入減少，與 006688 措施租金收入增加，增減互抵所致。
- （二）業務成本與費用：決算數 60 億 392 萬 5 千元，較預算數 78 億 3,868 萬 5 千元，減少 18 億 3,476 萬元，約 23.41%，主要係廠商

經濟部產業園區管理局
產業園區開發管理基金
業務計畫及預算說明

中華民國 114 年度

申請承租轉承購土地及建築物，投資取得之不動產轉列成本較預計減少所致。

(三)業務外收入：決算數 7 億 6,629 萬元，較預算數 4 億 4,020 萬 1 千元，增加 3 億 2,608 萬 9 千元，約 74.08%，主要係存放於金融機構之利息收入較預計增加所致。

(四)業務外費用：決算數 2,327 萬 8 千元，較預算數 2,799 萬 2 千元，減少 471 萬 4 千元，約 16.84%，主要係財產報廢短絀較預計減少所致。

(五)本期賸餘：決算賸餘 14 億 6 萬 8 千元，較預算賸餘 1 億 5,101 萬 6 千元，增加 12 億 4,905 萬 2 千元，約 827.10%，主要係上述原因增減互抵所致。

(六)固定資產之建設改良與擴充：決算數 1 億 6,458 萬元，可用預算數 2 億 2,739 萬 6 千元，執行率為 72.38%，主要係林口產業園區服務中心辦理服務大樓拆除重建工程案，因設計監造廠商多次修正設計均未符需求，影響工程案發包期程，致執行情形未如預期。

(七)長期債務之舉借：可用預算數 212 億 4,884 萬 7 千元均未執行，係辦理新材料循環產業園區申請設置計畫有關土地取得費用之專案融資，因配合業務進度，尚未辦理舉借。

二、上 (113) 年度截至 6 月底止預算執行情形：

(一)業務收入：實際數 43 億 3,193 萬元，較分配預算數 26 億 6,618 萬 4 千元，增加 16 億 6,574 萬 6 千元，約 62.48%，主要係利澤等產業園區部分廠商承租轉承購土地與建築物收入及投資取得不動產租金收入較預計增加所致。

(二)業務成本與費用：實際數 28 億 2,300 萬 4 千元，較分配預算數 27 億 470 萬 2 千元，增加 1 億 1,830 萬 2 千元，約 4.37%，主要係利

經濟部產業園區管理局
產業園區開發管理基金
業務計畫及預算說明

中華民國 114 年度

澤等產業園區部分廠商承租轉承購土地及建築物，投資取得之不動產轉列成本較預計增加所致。

(三)業務外收入：實際數 4 億 5,245 萬 5 千元，較分配預算數 2 億 1,151 萬 3 千元，增加 2 億 4,094 萬 2 千元，約 113.91%，主要係存放於金融機構之利息收入較預計增加，及轉投資世正開發股份有限公司提前發放現金股利與董監事酬勞所致。

(四)業務外費用：實際數 4,973 萬 8 千元，較分配預算數 550 萬 9 千元，增加 4,422 萬 9 千元，約 802.85%，主要係財產報廢短絀較預計增加所致。

(五)本期賸餘：實際賸餘數 19 億 1,164 萬 3 千元，較分配預算賸餘數 1 億 6,748 萬 6 千元，增加 17 億 4,415 萬 7 千元，約 1,041.37%，主要係上述原因增減互抵所致。

(六)固定資產之建設改良與擴充：實際數 4,214 萬 6 千元，分配預算數 4,390 萬 1 千元，執行率為 96%，主要係龜山產業園區辦理污水處理廠刮泥設備汰舊換新採購案，因設備零組件缺貨待料，驗收付款期程遞延所致。

(七)長期債務之舉借：可用預算數 255 億 9,239 萬 3 千元，因配合業務進度，尚未辦理舉借。

參、業務計畫：

一、營運計畫：

(一)產業園區管理維護：為保持產業園區內環境整潔、各項公共設施完整及提供廠商服務等，辦理產業園區內公共設施維護面積 2,580 萬 9,050 平方公尺，較上年度維護之面積 2,563 萬 2,894 平方公尺，增加 17 萬 6,156 平方公尺，主要係開發單位撥入土地所致。

(二)污水處理營運：為有效防治產業園區內事業廢水污染，設置污水處理廠處理產業園區內廠商排放廢水之營運，本年度預計處理水

經濟部產業園區管理局
產業園區開發管理基金
業務計畫及預算說明

中華民國 114 年度

量為 6,463 萬 5,000 立方公尺，較上年度污水處理量 6,944 萬 5,730 立方公尺，減少 481 萬 730 立方公尺，主要係廠商配合節水及廢水回收再利用，致廢水排放量減少。

二、固定資產之建設、改良、擴充與其資金來源及其投資計畫之成本與效益分析：

(一)一般建築及設備計畫：本年度預算數 2 億 8,775 萬 4 千元，均係一次性項目，並由自有資金支應，明細如次：

- 1.房屋及建築 9,531 萬 4 千元，主要係汰換路燈及廠商指示標誌等所需經費。
- 2.機械及設備 1 億 6,018 萬 4 千元，主要係汰換污水處理廠之污染防治處理設備，及購置個人電腦相關設備等所需經費。
- 3.交通及運輸設備 1,550 萬 1 千元，主要係汰換公務車輛、行人穿越號誌及自動交通號誌等所需經費。
- 4.什項設備 1,675 萬 5 千元，主要係汰換冷氣機、投影機及飲水機等所需經費。

(二)本年度固定資產建設改良擴充及其資金來源圖表(詳見圖 1)。

三、長期債務之舉借：本年度預計舉借 44 億 3,459 萬 4 千元，係為辦理「配合台商回台土地需求中南部產業園區開發方案」(第一階段優先短期開發)之專案融資。

四、資金之轉投資及其餘絀之估計：

(一)資金轉投資之估計：本年度無新增資金轉投資計畫，以前年度資金轉投資計畫亦無增減資。

(二)餘絀之估計：本基金轉投資世正開發股份有限公司，係為結合國內外施工經驗、專家與資產，推動國內大面積或特殊性工業區、工業港之開發，同時輔導國內企業赴外國投資，以促進國際化與多角化經營，預計 113 年底持有 60,504,593 股，持股比例 17.24%

經濟部產業園區管理局
產業園區開發管理基金
業務計畫及預算說明

中華民國 114 年度

，獲配現金股利約 2,825 萬 5 千元。

五、其他重要計畫：

有關「工業區土地租金優惠調整措施」（006688 措施）之執行情形：

(一)為降低設廠成本、促進廠商投資及有效利用工業區土地，自 91 年 5 月 1 日起實施 006688 措施，提供承租廠商可享有初期低租金（承租土地者為前 2 年免租金；第 3、4 年租金 6 折；第 5、6 年租金 8 折；第 7 年恢復原審定租金。至於承租建築物無建廠時程者，租金優惠為前 2 年租金 6 折，第 3、4 年租金 8 折計算）租用，如於租賃期屆滿前提出承購申請，其承租期間已繳納之租金及擔保金得抵充應繳價款。

(二)上開措施自 91 年開始實施，並於 103 年底終止申請，租金優惠金額共計 142 億 5,248 萬 6 千元，承租廠商計 907 家，出租面積 702.83 公頃，創造投資金額 4,049 億 2,100 萬元，促進工業區土地利用及產業投資之目標，並提升經濟發展；另 94 至 102 年度國庫實際撥補基金數額共計 117 億 4,493 萬 4 千元。

肆、預算概要：

一、業務收支及餘絀之預計：

(一)本年度業務收入 62 億 7,428 萬 7 千元，較上年度預算數 58 億 198 萬 1 千元，增加 4 億 7,230 萬 6 千元，約 8.14%，主要係預計園區公共設施及太陽光電業者之電價競標回饋金等收入增加所致。

(二)本年度業務成本與費用 60 億 1,571 萬 2 千元，較上年度預算數 60 億 7,271 萬 3 千元，減少 5,700 萬 1 千元，約 0.94%，主要係預計廠商承租轉承購土地及建築物情形減少，投資取得之政策性開發不動產轉列成本隨之減少所致。

(三)本年度業務外收入 5 億 4,885 萬 6 千元，較上年度預算數 6 億 1,706 萬元，減少 6,820 萬 4 千元，約 11.05%，主要係預計處理土

經濟部產業園區管理局
產業園區開發管理基金
業務計畫及預算說明

中華民國 114 年度

地資產之變賣收入減少所致。

- (四)本年度業務外費用 2,104 萬 9 千元，較上年度預算數 2,785 萬 1 千元，減少 680 萬 2 千元，約 24.42%，主要係預計財產報廢損失減少所致。
- (五)業務總收支相抵後，本期賸餘 7 億 8,638 萬 2 千元，較上年度預算賸餘 3 億 1,847 萬 7 千元，增加賸餘 4 億 6,790 萬 5 千元，約 146.92%，主要係上述原因增減互抵所致。
- (六)本年度收入、成本與費用及賸餘圖表及最近 5 年收入與費用圖表（詳見圖 2、3）。

二、餘絀撥補之預計：

- (一)本年度預計賸餘 7 億 8,638 萬 2 千元，連同以前年度未分配賸餘 13 億 4,022 萬 2 千元，共計賸餘 21 億 2,660 萬 4 千元，除提存公積 19 億 4,096 萬 3 千元外，尚餘 1 億 8,564 萬 1 千元，留待以後年度處理。
- (二)本年度及最近 5 年賸餘分配圖表（詳見圖 4、5）。

三、現金流量之預計：

- (一)業務活動之淨現金流入 27 億 2,330 萬 3 千元。
- (二)投資活動之淨現金流出 45 億 8,534 萬 2 千元，其中現金流入 4 億 9,231 萬 5 千元，包括減少長期墊款 989 萬 2 千元，減少不動產、廠房及設備 4,116 萬 5 千元，減少其他資產 1 億 6,775 萬 3 千元，收取利息 2 億 4,525 萬元，收取股利 2,825 萬 5 千元；現金流出 50 億 7,765 萬 7 千元，包括增加長期墊款 47 億 8,990 萬 3 千元，增加不動產、廠房及設備 2 億 8,775 萬 4 千元。
- (三)籌資活動之淨現金流入 45 億 8,090 萬 2 千元，包括增加其他負債 1 億 4,630 萬 8 千元，增加長期負債 44 億 3,459 萬 4 千元。
- (四)現金及約當現金之淨增 27 億 1,886 萬 3 千元，係期末現金 127 億

經濟部產業園區管理局
產業園區開發管理基金
業務計畫及預算說明

中華民國 114 年度

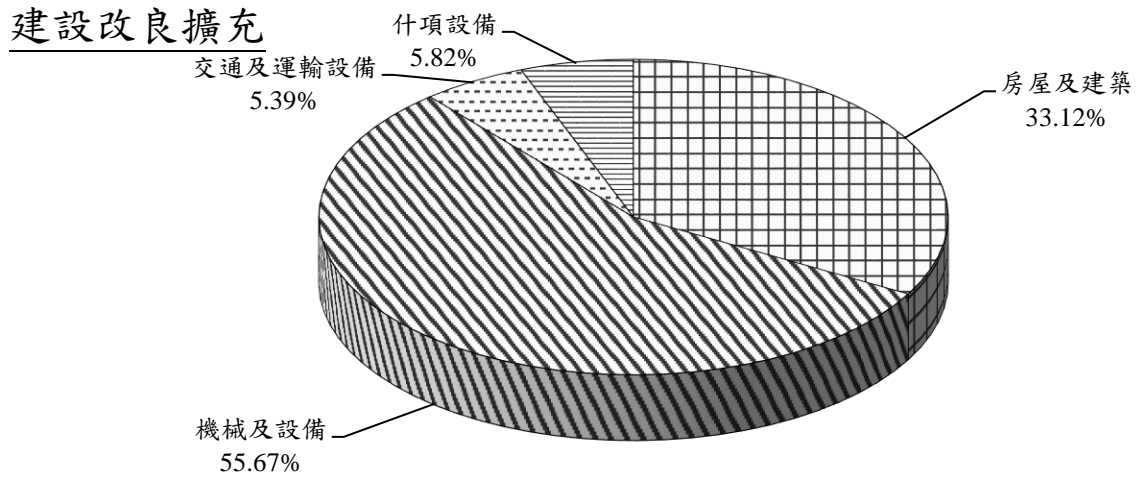
3,212 萬 8 千元，較期初現金 100 億 1,326 萬 5 千元增加之數。

四、補辦預算事項：

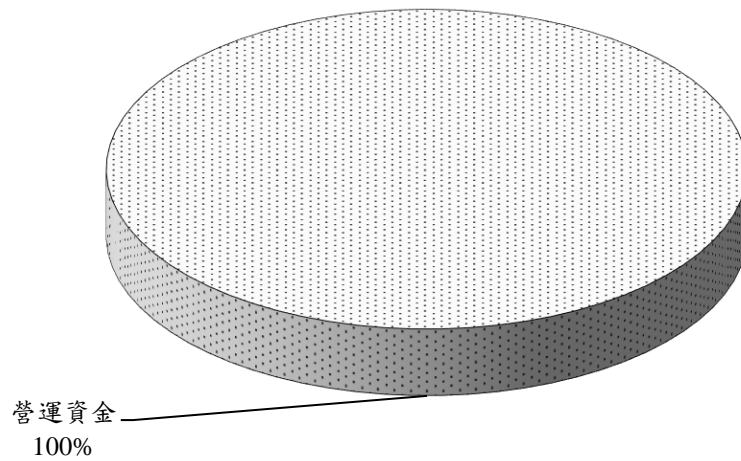
資產之變賣：處分新北產業園區新工段一小段及五工段等 35 筆公共設施用地，帳面價值合計 1 億 3,881 萬 3 千元，業奉行政院 113 年 5 月 9 日院授經計字第 11300601661 號函同意先行辦理，並補辦 114 年度預算。

經濟部產業園區管理局
產業園區開發管理基金
業務計畫及預算說明
中華民國114年度

114年度固定資產建設改良擴充及其資金來源 (圖1)



資金來源



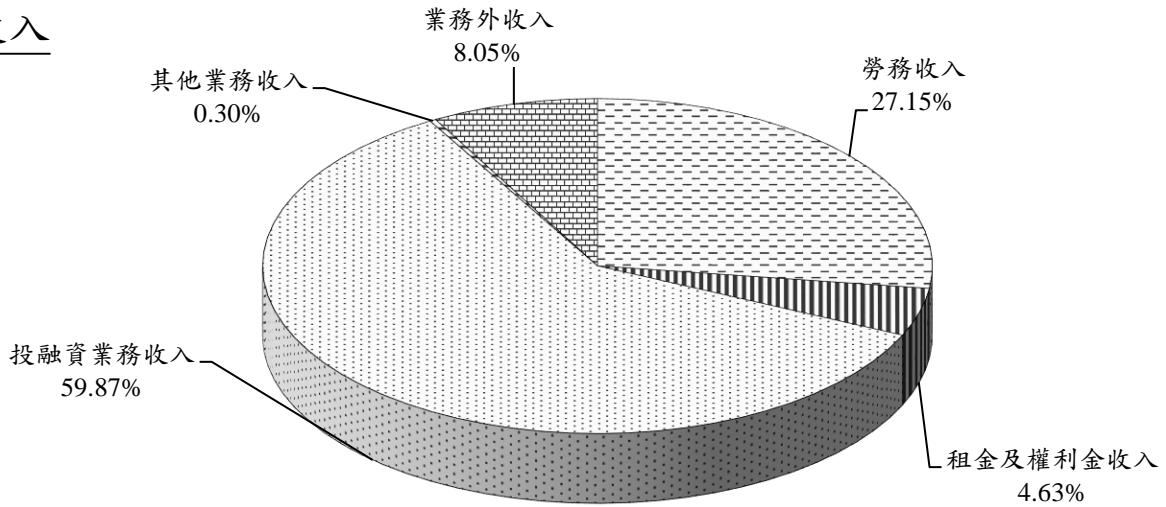
單位：新臺幣千元

建設改良擴充	114年度預算	資金來源	114年度預算
不動產、廠房及設備	287,754	營運資金	287,754
房屋及建築	95,314		
機械及設備	160,184		
交通及運輸設備	15,501		
什項設備	16,755		
合計	287,754	合計	287,754

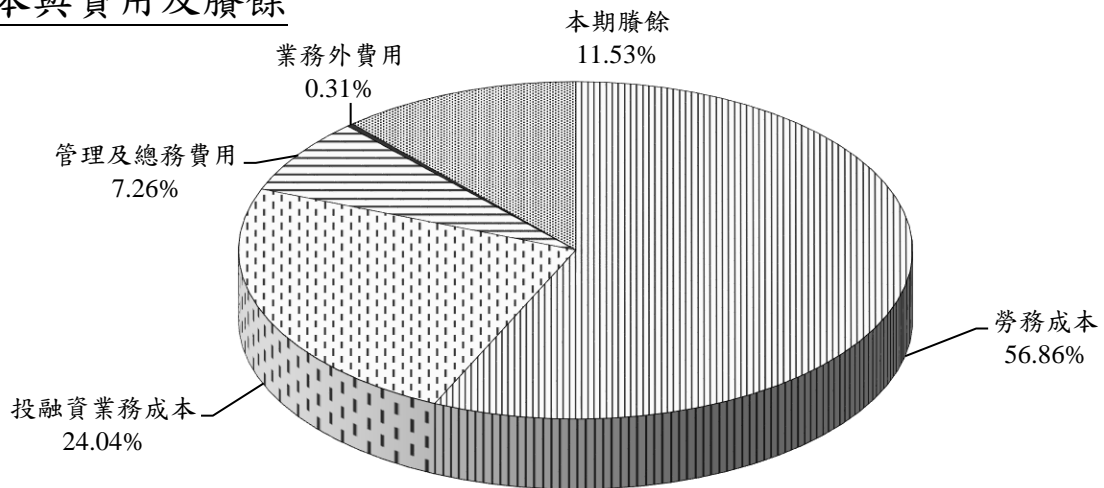
經濟部產業園區管理局
產業園區開發管理基金
業務計畫及預算說明
中華民國114年度

114年度收入、成本與費用及賸餘 (圖2)

收入



成本與費用及賸餘



單位：新臺幣千元

收 入	114 年度 預算	成 本 與 費 用 及 賸 餘	114 年度 預算
業務收入	6,274,287	業務成本與費用	6,015,712
勞務收入	1,852,713	勞務成本	3,879,654
租金及權利金收入	316,166	投融資業務成本	1,640,563
投融資業務收入	4,084,955	管理及總務費用	495,495
其他業務收入	20,453	業務外費用	21,049
業務外收入	548,856	本期賸餘	786,382
收 入 總 額	6,823,143	成 本 、 費 用 及 賸 餘 總 額	6,823,143

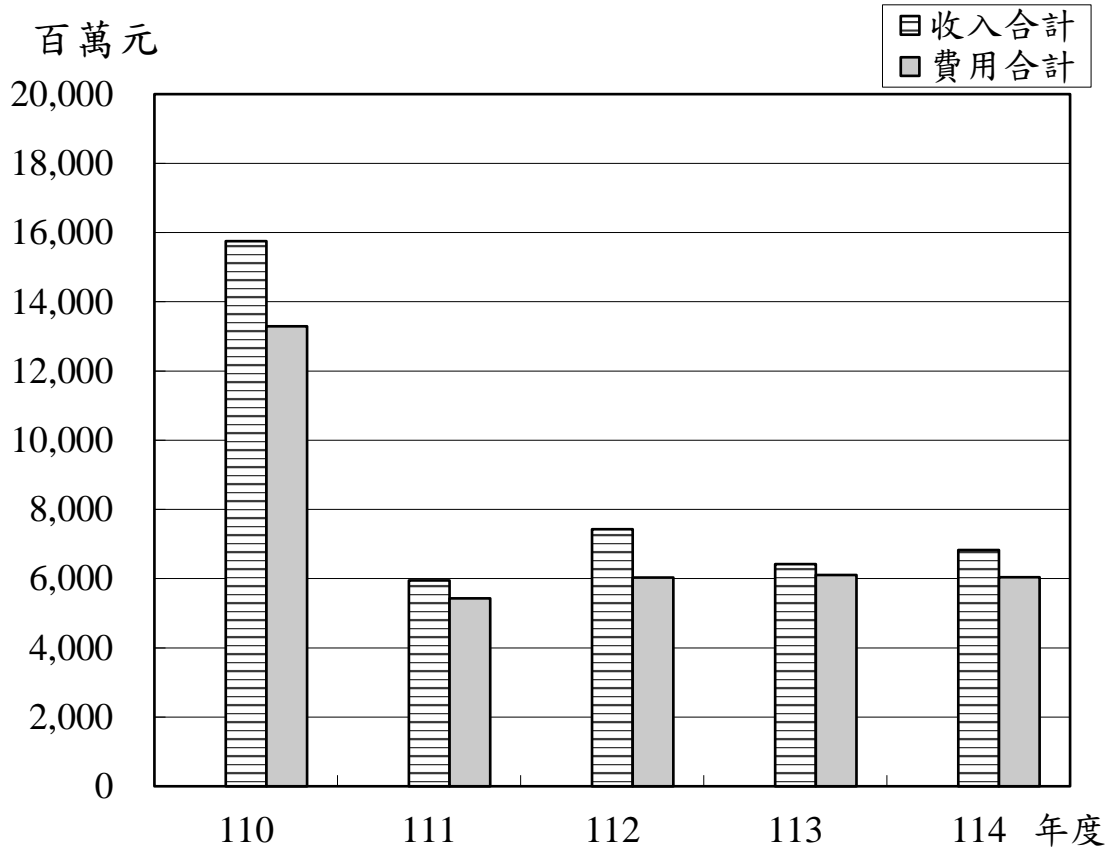
經濟部產業園區管理局

產業園區開發管理基金

業務計畫及預算說明

中華民國114年度

最近5年收入與費用（圖3）



單位：新臺幣千元

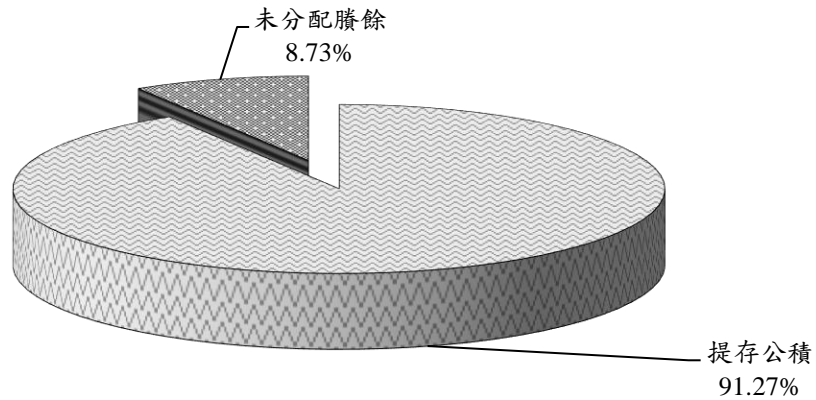
項目 \ 年度	110年度決算	111年度決算	112年度決算	113年度預算	114年度預算
收入					
業務收入	15,268,434	5,586,412	6,660,981	5,801,981	6,274,287
業務外收入	481,590	365,467	766,290	617,060	548,856
收入合計	15,750,024	5,951,879	7,427,271	6,419,041	6,823,143
費用					
業務成本與費用	13,240,783	5,403,636	6,003,925	6,072,713	6,015,712
業務外費用	54,301	27,836	23,278	27,851	21,049
費用合計	13,295,084	5,431,472	6,027,203	6,100,564	6,036,761
本期賸餘（短絀）	2,454,940	520,407	1,400,068	318,477	786,382

註：110至112年度決算數為審定決算數；113年度預算為預算案數，以下各表同。

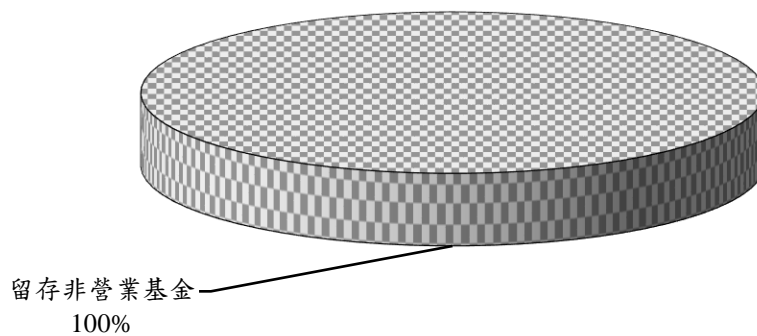
經濟部產業園區管理局
產業園區開發管理基金
業務計畫及預算說明
中華民國114年度

114年度賸餘分配 (圖4)

按分配程序分



按所得對象分

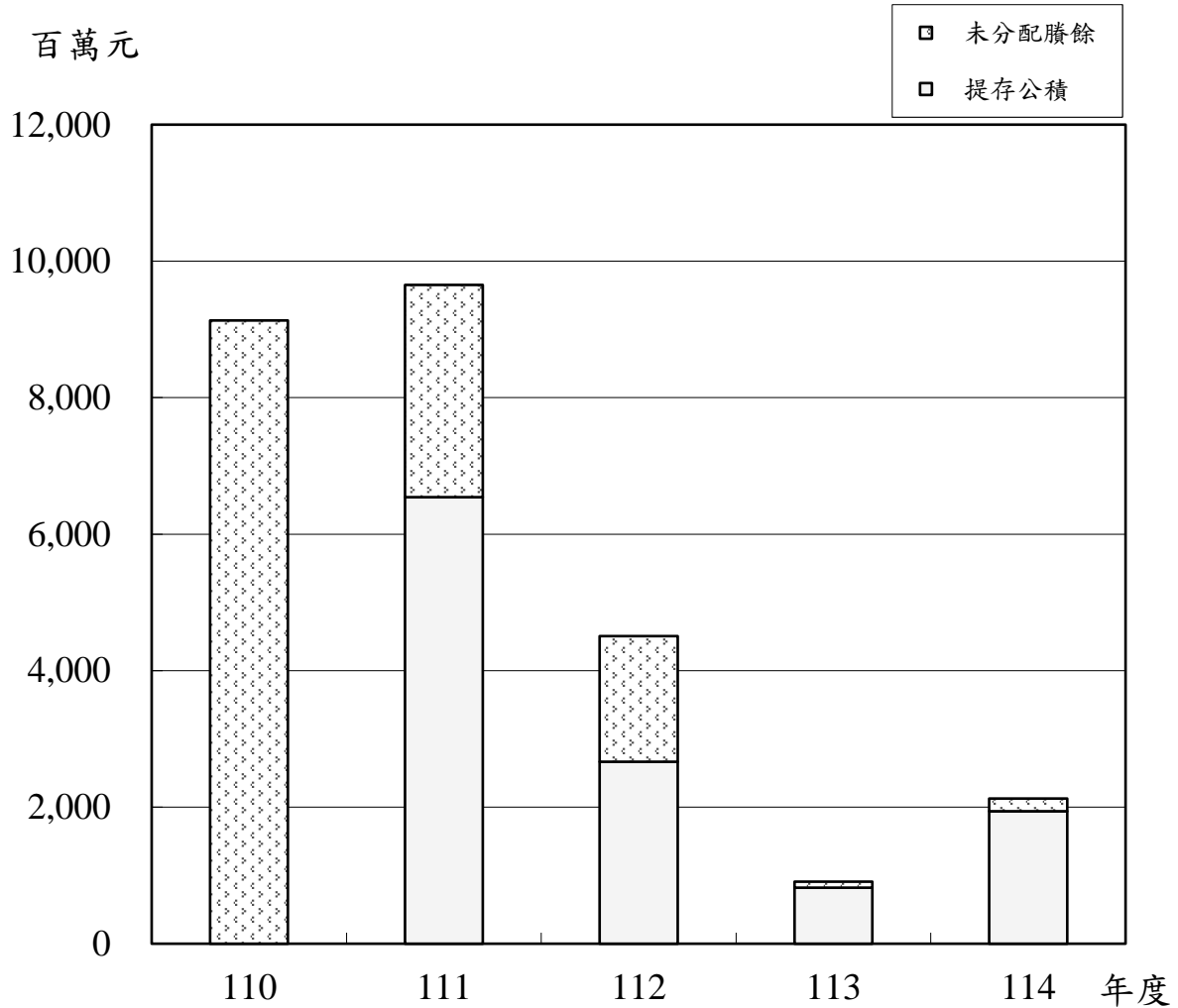


單位：新臺幣千元

按分配程序分	114年度預算	按所得對象分	114年度預算
填補累積短絀		中央政府所得	
提存公積	1,940,963	留存非營業基金	2,126,604
賸餘撥充基金			
解繳公庫淨額			
未分配賸餘	185,641		
合計	2,126,604	合計	2,126,604

經濟部產業園區管理局
產業園區開發管理基金
 業務計畫及預算說明
 中華民國114年度

最近5年賸餘分配 (圖5)



單位：新臺幣千元

項 目	年 度				
	110年度決算	111年度決算	112年度決算	113年度預算	114年度預算
賸餘分配					
提存公積		6,544,511	2,666,030	818,823	1,940,963
未分配賸餘	9,130,634	3,106,530	1,840,568	91,170	185,641
合 計	9,130,634	9,651,041	4,506,598	909,993	2,126,604

預算主要表

經濟部產業園區管理局

產業園區開發管理基金

收支餘絀預計表

中華民國114年度

單位：新臺幣千元

前年度決算數		科目	本年度預算數		上年度預算數		比較增減(-)	
金額	%		金額	%	金額	%	金額	%
6,660,981	100.00	業務收入	6,274,287	100.00	5,801,981	100.00	472,306	8.14
1,701,683	25.55	勞務收入	1,852,713	29.53	1,991,676	34.33	-138,963	-6.98
1,701,683	25.55	服務收入	1,852,713	29.53	1,991,676	34.33	-138,963	-6.98
332,548	4.99	租金及權利金收入	316,166	5.04	333,132	5.74	-16,966	-5.09
128,859	1.93	土地租金收入	109,471	1.74	120,095	2.07	-10,624	-8.85
26,242	0.39	其他建築物租金收入	25,388	0.40	25,712	0.44	-324	-1.26
177,446	2.66	權利金收入	181,307	2.89	187,325	3.23	-6,018	-3.21
4,589,401	68.90	投融資業務收入	4,084,955	65.11	3,459,212	59.62	625,743	18.09
4,589,401	68.90	政策性開發不動產收入	4,084,955	65.11	3,459,212	59.62	625,743	18.09
37,349	0.56	其他業務收入	20,453	0.33	17,961	0.31	2,492	13.87
4,303	0.06	其他補助收入	5,453	0.09	5,961	0.10	-508	-8.52
33,047	0.50	雜項業務收入	15,000	0.24	12,000	0.21	3,000	25.00
6,003,925	90.14	業務成本與費用	6,015,712	95.88	6,072,713	104.67	-57,001	-0.94
3,718,032	55.82	勞務成本	3,879,654	61.83	3,912,528	67.43	-32,874	-0.84
3,718,032	55.82	服務成本	3,879,654	61.83	3,912,528	67.43	-32,874	-0.84
1,894,790	28.45	投融資業務成本	1,640,563	26.15	1,786,986	30.80	-146,423	-8.19
1	0.00	融資業務成本			1	0.00	-1	-100.00
1,894,789	28.45	政策性開發不動產成本	1,640,563	26.15	1,786,985	30.80	-146,422	-8.19
391,103	5.87	管理及總務費用	495,495	7.90	373,199	6.43	122,296	32.77
391,103	5.87	管理費用及總務費用	495,495	7.90	373,199	6.43	122,296	32.77
657,056	9.86	業務賸餘(短絀)	258,575	4.12	-270,732	-4.67	529,307	-195.51
766,290	11.50	業務外收入	548,856	8.75	617,060	10.64	-68,204	-11.05
620,177	9.31	財務收入	330,053	5.26	326,001	5.62	4,052	1.24
563,239	8.46	利息收入	301,321	4.80	305,256	5.26	-3,935	-1.29
56,938	0.85	投資賸餘	28,732	0.46	20,745	0.36	7,987	38.50

經濟部產業園區管理局

產業園區開發管理基金

收支餘絀預計表

中華民國114年度

單位：新臺幣千元

前年度決算數		科目	本年度預算數		上年度預算數		比較增減(-)	
金額	%		金額	%	金額	%	金額	%
146,113	2.19	其他業務外收入	218,803	3.49	291,059	5.02	-72,256	-24.83
15,292	0.23	財產交易賸餘	173,930	2.77	246,824	4.25	-72,894	-29.53
28,286	0.42	資產使用及權利金收入	27,268	0.43	28,553	0.49	-1,285	-4.50
19	0.00	受託經營賸餘	3	0.00	17	0.00	-14	-82.35
67,745	1.02	違規罰款收入	6,070	0.10	6,070	0.10		
2,612	0.04	賠(補)償收入	1,155	0.02	1,334	0.02	-179	-13.42
19	0.00	收回呆帳						
32,140	0.48	雜項收入	10,377	0.17	8,261	0.14	2,116	25.61
23,278	0.35	業務外費用	21,049	0.34	27,851	0.48	-6,802	-24.42
23,278	0.35	其他業務外費用	21,049	0.34	27,851	0.48	-6,802	-24.42
22,781	0.34	財產交易短絀	20,049	0.32	26,851	0.46	-6,802	-25.33
498	0.01	雜項費用	1,000	0.02	1,000	0.02		
743,012	11.15	業務外賸餘(短絀)	527,807	8.41	589,209	10.16	-61,402	-10.42
1,400,068	21.02	本期賸餘(短絀)	786,382	12.53	318,477	5.49	467,905	146.92

註：百分比及前年度決算數細數之和與總數或略有出入，係四捨五入關係。以下各表同。

經濟部產業園區管理局
產業園區開發管理基金
收支餘絀預計表說明
 中華民國114年度

本期其他綜合餘絀之說明：

前年度決算數	項 目	本年度預算數	上年度預算數
-219,502	未實現重估增值-不重分類至餘絀之項目		
-219,502	其他綜合餘絀合計		

經濟部產業園區管理局
產業園區開發管理基金

餘絀撥補預計表

中華民國114年度

單位：新臺幣千元

上年度預算數		項 目	本年度預算數		說 明
金額	%		金額	%	
909,993	100.00	賸餘之部	2,126,604	100.00	
318,477	35.00	本期賸餘	786,382	36.98	
591,516	65.00	前期未分配賸餘	1,340,222	63.02	
818,823	89.98	分配之部	1,940,963	91.27	
		填補累積短絀			
818,823	89.98	提存公積	1,940,963	91.27	
		賸餘撥充基金數			
		解繳公庫淨額			
91,170	10.02	未分配賸餘	185,641	8.73	
		短絀之部			
		本期短絀			
		前期待填補之短絀			
		填補之部			
		撥用賸餘			
		撥用公積			
		待填補之短絀			

經濟部產業園區管理局

產業園區開發管理基金

現金流量預計表

中華民國114年度

單位：新臺幣千元

項 目	預 算 數	說 明
業務活動之現金流量		
本期賸餘（短絀）	786,382	
利息股利之調整	-329,576	利息收入301,321千元及現金股利28,255千元。
未計利息股利之本期賸餘（短絀）	456,806	
調整項目	2,210,426	1.提列呆帳20,000千元及投資短絀87,409千元，計107,409千元。 2.折舊1,368,077千元及攤銷2,376千元。 3.處理資產賸餘153,881千元(含變賣資產賸餘173,930千元及報廢財產損失20,049千元)。 4.其他886,445千元 (1)適用006688措施廠商承租轉承購，提列之暫收及待結轉帳項，轉列為政策性開發不動產收入145,400千元，及其政策性開發不動產轉列為政策性開發不動產成本1,033,378千元。 (2)遞延收入轉列為其他補助收入1,533千元。
未計利息股利之現金流入（流出）	2,667,232	
收取利息	56,071	
業務活動之淨現金流入（流出）	2,723,303	
投資活動之現金流量		
減少投資、長期應收款、貸墊款及準備金	9,892	收回高雄市鳳山溪污水處理廠放流水回收再利用推動計畫墊支費用9,892千元。
減少不動產、廠房及設備、礦產資源	41,165	變賣土地總收入41,165千元，淨現金收入41,165千元(帳面價值1,414千元)。
減少無形資產及其他資產	167,753	變賣委託處分資產總收入186,391千元，處理費用18,638千元，淨現金收入167,753千元(帳面價值33,574千元)。
收取利息	245,250	
收取股利	28,255	

經濟部產業園區管理局

產業園區開發管理基金

現金流量預計表

中華民國114年度

單位：新臺幣千元

項 目	預 算 數	說 明
增加投資、長期應收款、貸墊款及準備金	-4,789,903	1.墊付「新材料循環產業園區申請設置計畫」委託高雄市政府辦理大林蒲地區居民遷村相關費用140,474千元。 2.墊付雲林離島產業園區整體開發規劃73,500千元。 3.墊付和平產業園區環境監測費4,314千元。 4.墊付和平產業園區土地管理費用2,046千元。 5.墊付台南產業園區土地管理費用2,255千元。 6.墊付雲林離島產業園區新興區土地管理費用2,111千元。 7.墊付「配合台商回台土地需求中南部產業園區開發方案」之開發成本4,434,594千元。 8.墊付「配合台商回台土地需求中南部產業園區開發方案」之舉借利息130,609千元。
增加不動產、廠房及設備、礦產資源	-287,754	1.房屋及建築95,314千元。 2.機械及設備160,184千元。 3.交通及運輸設備15,501千元。 4.什項設備16,755千元。
投資活動之淨現金流入（流出）	-4,585,342	
籌資活動之現金流量		
增加短期債務、流動金融負債及其他負債	146,308	適用006688措施之租金收入，提列暫收及待結轉帳項146,308千元。
增加長期負債	4,434,594	配合台商回台土地需求中南部產業園區開發方案（第一階段優先短期開發）專案融資。
籌資活動之淨現金流入（流出）	4,580,902	
現金及約當現金之淨增（淨減）	2,718,863	
期初現金及約當現金	10,013,265	
期末現金及約當現金	12,732,128	

預算明細表

經濟部產業園區管理局

產業園區開發管理基金

勞務收入明細表

中華民國114年度

單位：新臺幣千元

科目及營運項目	單位	預 算 數			說 明
		數量	單價(元)	金額	
勞務收入				1,852,713	
(一)服務收入	月	12	154,392,750.00	1,852,713	<p>依據產業創新條例第53條及第62條規定，各管理機構得向區內各使用人收取下列費用：</p> <ol style="list-style-type: none"> 1. 各產業園區一般公共設施維護費收入係按使用產業園區土地或建築物面積大小*費率計算，共計編列560,576千元。 2. 各產業園區污水處理系統使用費收入係依各產業園區所核定之費率，並按工廠廢水排放量及水質濃度計算，共計編列912,372千元。 3. 其他使用費：主要係產業園區服務中心提供使用者架設產業園區纜線布設寬頻管道使用費、纜線暫掛雨水下水道及管線埋設特定設施使用費等收入，共計編列300,263千元。 4. 管理費收入：主要係麥寮及和平專用港管理小組收取之管理費，共計編列79,502千元。

經濟部產業園區管理局
 產業園區開發管理基金
租金及權利金收入明細表
 中華民國114年度

單位：新臺幣千元

科目及業務項目	預算數	說 明
租金及權利金收入	316,166	
(一)土地租金收入	109,471	產業園區公共設施用地出租，所收取之土地租金收入。
(二)其他建築物租金收入	25,388	產業園區空閒國有房舍出租，所收取之租金收入。
(三)權利金收入	181,307	服務中心及污水處理廠等公辦民營權利金收入 181,307千元： 1.南港軟體園區服務中心21,300千元。 2.和平產業園區冷卻水處理廠22,859千元。 3.雲林產業園區(竹圍子區)工業用水淨水場389千元。 4.高雄臨海產業園區空氣品質監測設施營運中心7,200千元。 5.觀音產業園區污水處理廠15,939千元。 6.平鎮產業園區污水處理廠10,665千元。 7.雲林產業園區(竹圍子區)污水處理廠569千元。 8.斗六產業園區污水處理廠5,679千元。 9.全興、芳苑及社頭織襪產業園區污水處理廠16,973千元。 10.新竹、大里產業園區污水處理廠57,549千元。 11.仁大產業園區污水處理廠2,132千元。 12.中壢、大園產業園區污水處理廠10,689千元。 13.彰濱產業園區鹿港區(含金屬表面處理專區)污水處理廠6,000千元。 14.大發、屏東產業園區污水處理廠3,364千元。

經濟部產業園區管理局
 產業園區開發管理基金
投融資業務收入明細表
 中華民國114年度

單位：新臺幣千元

科目及業務項目	單位	預算數			說明
		數量 (業務量)	利(費)率	金額	
投融資業務收入 (一)政策性開發不動產收入	年			4,084,955 4,084,955	一、投資取得產業園區土地及建築物，租予公民營業者經營之租金收入1,245,974千元： (一)適用006688措施之租金收入601,080千元。 (二)適用土地出租優惠方案租金收入511,468千元。 (三)其他租金收入133,426千元： 1.車輛研究測試中心承租彰濱產業園區88,459千元。 2.和平工業區專用港實業股份有限公司承租和平產業園區44,967千元。 二、適用006688措施產業園區，廠商申請承租轉承購收入1,127,616千元。 三、土地出售附加收入：依產業創新條例第48條之規定，中央主管機關開發之產業園區，其土地或建築物出售時，承購人應按承購價額1%繳交之附加收入，預估土地出售之附加收入166,768千元。 四、開發產業園區結餘經費收入：預估開發園區工程結算後之結餘收入30,000千元。 五、彰濱產業園區維護特殊性公共設施收入：預估彰濱產業園區自地價收入提撥之維護特殊性公共設施收入647,615千元。 六、電價競標回饋金收入：預估太陽光電業者之電價競標回饋金收入866,982千元。

經濟部產業園區管理局
產業園區開發管理基金
其他業務收入明細表
 中華民國114年度

單位：新臺幣千元

科目及業務項目	預 算 數	說 明
其他業務收入	20,453	
(一)其他補助收入	5,453	教育部國民及學前教育署補助設置職場教保中心及非營利幼兒園相關經費。
(二)雜項業務收入	15,000	預估廠商放棄承租土地沒收之保證金及提前終止租約沒收之擔保金等收入。

經濟部產業園區管理局
產業園區開發管理基金
業務外收入明細表
中華民國114年度

單位：新臺幣千元

科目及業務項目	預 算 數	說 明
業務外收入	548,856	
(一)財務收入	330,053	
1.利息收入	301,321	資金存放金融機構之利息收入。
2.投資賸餘	28,732	轉投資世正開發股份有限公司之現金股利收入28,255千元及董監酬勞477千元。
(二)其他業務外收入	218,803	
1.財產交易賸餘	173,930	處理產業園區土地資產之變賣收入。
2.資產使用及權利金收入	27,268	各產業園區會議室、停車場地等提供他人使用所收取之收入。
3.受託經營賸餘	3	工研院繳交經濟部南台灣創新園區委託營運計畫之營運結餘經費收入。
4.違規罰款收入	6,070	廠商逾期繳納維護費或使用費之滯納金、工程逾期罰款及承租廠商延遲繳交租金之罰款等。
5.賠(補)償收入	1,155	公共設施損壞所獲理賠之收入。
6.雜項收入	10,377	變賣報廢財產及工程圖說費等收入。

經濟部產業
 產業園區開
勞務成本
 中華民國

科目及營運項目	單位	本 年 度 預 算 數		
		數量	平均單位成本(元)	金額
勞務成本				3,879,654
(一)服務成本	月	12	323,304,500.00	3,879,654
1.用人費用				895,506
聘僱及兼職人員薪資				558,649
加(夜)班費				47,058
津貼				19,022
獎金				136,836
退休及卹償金				36,366
福利費				97,552
提繳費				23
2.服務費用				1,466,429
水電費				212,386
郵電費				13,297
旅運費				7,287
印刷裝訂及公告費				2,012
修理保養及保固費				487,141
保險費				6,946
一般服務費				306,350
專業服務費				426,266
公關慰勞費				4,744
3.材料及用品費				82,647
使用材料費				36,546
用品消耗				46,101

園區管理局
發管理基金

明細表

114年度

單位：新臺幣千元

上 年 度 預 算 數			前 年 度 決 算 數		
數量	平均單位成本(元)	金額	數量	平均單位成本(元)	金額
		3,912,528			3,718,032
12	326,044,000.00	3,912,528	12	309,836,000.00	3,718,032
		856,151			805,851
		535,344			505,958
		42,025			41,024
		19,077			16,955
		131,918			124,913
		34,703			31,820
		93,061			85,165
		23			16
		1,375,443			1,145,812
		192,888			189,893
		13,197			9,607
		7,287			6,336
		2,012			2,803
		444,065			375,573
		6,362			4,184
		296,325			299,753
		408,435			252,918
		4,872			4,746
		83,671			99,331
		37,554			25,850
		46,117			73,481

經濟部產業
 產業園區開
勞務成本
 中華民國

科目及營運項目	單位	本 年 度 預 算 數		
		數量	平均單位成本(元)	金額
4.租金與利息				34,462
地租及水租				890
機器租金				26,737
交通及運輸設備租金				536
什項設備租金				6,299
5.折舊、折耗及攤銷				1,366,145
不動產、廠房及設備折舊				1,252,153
其他折舊性資產折舊				112,511
攤銷				1,481
6.稅捐與規費（強制費）				5,550
土地稅				1,595
房屋稅				442
消費與行為稅				990
規費				2,523
7.會費、捐助、補助、分攤、救助 (濟)與交流活動費				28,915
分擔				28,625
補貼(償)、獎勵、慰問與救助(濟)				290
8.短絀、賠償與保險給付				
各項短絀				
9.其他				
其他費用				
總計				3,879,654

園區管理局
發管理基金

明細表

114年度

單位：新臺幣千元

上 年 度 預 算 數			前 年 度 決 算 數		
數量	平均單位成本(元)	金額	數量	平均單位成本(元)	金額
		34,379			30,959
		890			802
		27,031			23,764
		464			356
		5,994			6,038
		1,522,348			1,569,185
		1,397,452			1,465,354
		124,896			102,342
					1,490
		5,716			4,453
		1,556			1,157
		447			432
		977			904
		2,736			1,960
		34,820			21,258
		34,530			20,936
		290			322
					35,408
					35,408
					5,775
					5,775
		3,912,528			3,718,032

經濟部產業園區管理局

產業園區開發管理基金

勞務成本說明

中華民國 114 年度

科 目	說 明
勞務成本	勞務成本：本年度預算編列 3,879,654 千元，包含產業園區管理維護成本 2,458,885 千元及污水處理廠營運成本 1,420,769 千元，茲按各用途別科目說明如下：
服務成本	
用人費用	一、用人費用 895,506 千元，內容如下：
聘僱及兼職人員薪資	（一）聘僱及兼職人員薪資—558,649 千元
聘用人員薪金	1. 聘用人員薪金：依現行約聘人員酬金薪點標準，計編列 422,094 千元。
約僱工員薪資	2. 約僱工員薪資：依現行約僱人員酬金薪點標準，計編列 136,555 千元。
加(夜)班費	（二）加(夜)班費—47,058 千元
延長工時加班費	1. 延長工時加班費：按員工人數及延長工作時數估計，計編列 20,684 千元。
未休假加班費	2. 未休假加班費：按員工人數及未休假天數估計，計編列 26,374 千元。
津貼	（三）津貼—19,022 千元
其他津貼	其他津貼：按現有產業園區管理機構副執行長、主任、副主任、組長依各級主管加給標準及技術員依技術加給標準，計編列 19,022 千元。
獎金	（四）獎金—136,836 千元
考績獎金	1. 考績獎金：依經濟部所屬產業園區管理機構人事管理辦法，計編列 62,348 千元。
年終獎金	2. 年終獎金：依管理機構員工實際在職年資計算，計編列 74,488 千元。
退休及卹償金	（五）退休及卹償金—36,366 千元
職員退休及離職金	1. 職員退休及離職金：按員級薪資 6% 計算，計編列 26,582 千元。
工員退休及離職金	2. 工員退休及離職金：按工級薪資 6% 或 10% 計算，及依勞動基準法規定提撥足額勞工退休準備金，計編列 9,784 千元。
福利費	（六）福利費—97,552 千元
分擔員工保險費	1. 分擔員工保險費：按員工投保勞保及健保費率計算，計編列 76,852 千元。
傷病醫藥費	2. 傷病醫藥費：員工健康檢查費，計編列 3,151 千

經濟部產業園區管理局

產業園區開發管理基金

勞務成本說明

中華民國 114 年度

科 目	說 明
其他福利費	元。 3.其他福利費：國內休假補助費等，計編列 17,549 千元。
提繳費	(七) 提繳費—23 千元
提繳工資墊償費用	提繳工資墊償費用：依照提繳工資墊償基金估算，計編列 23 千元。
服務費用	二、服務費用 1,466,429 千元，內容如下：
水電費	(一) 水電費—212,386 千元
動力費	1.動力費：按產業園區內路燈等公共設施及污水處理廠操作營運所需之電費，計編列 189,621 千元。
工作場所電費	2.工作場所電費：按估計耗電量，計編列 19,851 千元。
工作場所水費	3.工作場所水費：按估計耗水量，計編列 2,764 千元。
氣體費	4.氣體費：按估計耗用量，計編列 150 千元。
郵電費	(二) 郵電費—13,297 千元
郵費	1.郵費：公文傳送、寄發產業園區內廠商維護費及污水費繳款憑單、相關文件報表郵寄費，計編列 3,795 千元。
電話費	2.電話費：業務聯繫電話費，計編列 4,619 千元。
數據通信費	3.數據通信費：使用數據交換、網路通訊等費用，計編列 4,883 千元。
旅運費	(三) 旅運費—7,287 千元
國內旅費	1.國內旅費：洽公、會議、研討等，依國內出差旅費規定，計編列 6,994 千元。
貨物運費	2.貨物運費：運送機具、器材等，計編列 293 千元。
印刷裝訂及公告費	(四) 印刷裝訂及公告費—2,012 千元
印刷及裝訂費	1.印刷及裝訂費：印製繳款憑單、圖表及資料裝訂等，計編列 1,984 千元。
公告費	2.公告費：工程招標、採購、勞務外包等所需之公告費用，計編列 28 千元。
修理保養及保固費	(五) 修理保養及保固費—487,141 千元
土地改良物修護費	1.土地改良物修護費：計編列 330,738 千元，明細如下：

經濟部產業園區管理局

產業園區開發管理基金

勞務成本說明

中華民國 114 年度

科 目	說 明
	(1) 道路修護費—168,262 千元。 (2) 路燈修護費—32,405 千元。 (3) 人行道修護費—62,529 千元。 (4) 排水溝修護費—67,542 千元。
一般房屋修護費	2.一般房屋修護費：老舊辦公大樓之整修、屋頂漏水補強、牆壁壁癌修護及內外牆粉刷等，計編列 58,323 千元。
其他建築修護費	3.其他建築修護費：車庫、抽水機房、加藥機房、防護用建築之修護等，計編列 7,143 千元。
機械及設備修護費	4.機械及設備修護費：修護產業園區服務中心割草機、排水閘門、發電機、電氣設備等及污水處理廠抽水機、加藥機設備、刮泥機、污泥脫水設備、鼓風機等，計編列 69,405 千元。
交通及運輸設備修護費	5.交通及運輸設備修護費：公務車、清潔車、交通號誌等之修護，計編列 15,234 千元。
什項設備修護費	6.什項設備修護費：冷氣機、飲水機、投影機等雜項設備之修護，計編列 6,298 千元。
保險費	(六) 保險費—6,946 千元
一般房屋保險費	1.一般房屋保險費：辦公大樓、污水處理廠之廠房等保險，計編列 1,193 千元。
機械及設備保險費	2.機械及設備保險費：污水處理廠重要機械設備及化驗室精密設備等保險，計編列 492 千元。
交通及運輸設備保險費	3.交通及運輸設備保險費：各型公務車輛、機車等投保責任險，計編列 1,132 千元。
責任保險費	4.責任保險費：投保產業園區內公共區域公共意外責任險之保險費，計編列 4,129 千元。
一般服務費	(七) 一般服務費—306,350 千元
公證費	1.公證費：提供國有房舍使用、公共設施土地出租辦理公證等費用，計編列 323 千元。
佣金、匯費、經理費及手續費	2.佣金、匯費、經理費及手續費：銀行匯費及手續費等，計編列 38 千元。
外包費	3.外包費：計編列 303,073 千元，明細如下： (1) 辦理產業園區內公共設施環境清潔費 172,131

經濟部產業園區管理局

產業園區開發管理基金

勞務成本說明

中華民國 114 年度

科 目	說 明
體育活動費	千元(勞務承攬進用人力 276 人)。 (2) 事務性工作業務外包費 1,492 千元(勞務承攬進用人力 3 人)。 (3) 辦理產業園區內公共設施之垃圾清運費 13,303 千元。 (4) 污水處理廠污泥清理處置費 116,147 千元。 4.體育活動費：係文康活動費用，計編列 2,916 千元。
專業服務費	(八) 專業服務費—426,266 千元
專技人員酬金	1.專技人員酬金：委託會計師事務所辦理麥寮、和平專用港開發成本暨營運期成本查核費用 2,600 千元，及非營利幼兒園與教保中心財務查核費用 700 千元，計編列 3,300 千元。
法律事務費	2.法律事務費：產業園區管理機構因業務需要，法律訴訟費用，計編列 1,930 千元。
講課鐘點、稿費、出席審查及查詢費	3.講課鐘點、稿費、出席審查及查詢費：各產業園區服務中心辦理相關會議委員出席審查費，及教育訓練講課鐘點費等，計編列 4,046 千元。
委託檢驗(定)試驗認證費	4.委託檢驗(定)試驗認證費：污水處理廠水質檢驗、實驗室認證及儀器校正等費用，計編列 15,694 千元。
委託考選訓練費	5.委託考選訓練費：產業園區管理機構員工在職進修學分補助費 200 千元及採購訓練課程等費用 337 千元，計編列 537 千元。
電腦軟體服務費	6.電腦軟體服務費：各產業園區管理機構電腦系統維護費 599 千元，以及麥寮工業專用港管理費電腦化收費作業系統維護費 270 千元，計編列 869 千元。
其他	7.其他：計編列 399,890 千元，明細如下： (1) 服務中心消防安檢、保全及數位監控系統等服務費用 104,527 千元。 (2) 產業園區環境及空氣品質監測費用 196,313 千元。 (3) 產業園區水質自動連續監測(視)連線傳輸費用

經濟部產業園區管理局

產業園區開發管理基金

勞務成本說明

中華民國 114 年度

科 目	說 明
	<p>18,903 千元。</p> <p>(4) 福馬圳圳尾供水方案操作營運費用 71,090 千元。</p> <p>(5) 產業園區屋頂太陽光電推動計畫 4,000 千元。</p> <p>(6) 產業園區下水道系統水質監測及設備管理服務費用 5,057 千元。</p>
<p>公關慰勞費 公共關係費</p>	<p>(九) 公關慰勞費—4,744 千元 公共關係費：產業園區管理機構因應業務需要，辦理廠商服務、增進各產業園區與鄰近居民關係及接待參觀訪問等費用，計編列 4,744 千元。</p>
<p>材料及用品費</p>	<p>三、材料及用品費 82,647 千元，內容如下：</p>
<p>使用材料費</p>	<p>(一) 使用材料費—36,546 千元</p>
<p>物料</p>	<p>1.物料：污水處理廠處理污水所需之藥劑材料費用，計編列 24,585 千元。</p>
<p>燃料</p>	<p>2.燃料：按小型客貨車、清潔車、搬運車、灑水車、掃街車、採樣車、高空作業車、機車、割草機及其他等，計編列 10,945 千元。</p>
<p>油脂</p>	<p>3.油脂：產業園區管理機構使用之機械設備耗用潤滑油、黃油、機油等，計編列 1,016 千元。</p>
<p>用品消耗</p>	<p>(二) 用品消耗—46,101 千元</p>
<p>辦公（事務）用品</p>	<p>1.辦公（事務）用品：依業務需要辦公用品 3,236 千元及非消耗品 2,558 千元，計編列 5,794 千元。</p>
<p>報章什誌</p>	<p>2.報章什誌：依業務需要訂閱報章雜誌圖書，計編列 565 千元。</p>
<p>農業與園藝用品及環境美化費</p>	<p>3.農業與園藝用品及環境美化費：產業園區公共設施綠化維護 20,885 千元，園藝用清潔用具 1,828 千元，計編列 22,713 千元。</p>
<p>化學藥劑與實驗用品</p>	<p>4.化學藥劑與實驗用品：污水處理廠實驗室檢驗水質用之藥劑，計編列 13,145 千元。</p>
<p>食品</p>	<p>5.食品：產業園區管理機構辦理業務研討、開會、講習等逾時便當，計編列 1,687 千元。</p>
<p>其他</p>	<p>6.其他：產業園區管理機構等消防器材換藥、飲水機濾心、影印機碳粉等消耗用品，計編列 2,197 千元。</p>

經濟部產業園區管理局
產業園區開發管理基金

勞務成本說明

中華民國 114 年度

科 目	說 明
租金與利息	四、租金與利息 34,462 千元，內容如下：
地租及水租	(一) 地租及水租—890 千元
一般土地租金	一般土地租金：仁大產業園區、高雄海洋放流管制中心及林園污水處理廠因業務需要租用土地作為設置防汛工程設備、辦公房舍及管線設施使用等，計編列 890 千元。
機器租金	(二) 機器租金—26,737 千元
機械及設備租金	機械及設備租金：麥寮工業專用港管理小組租用「管理費電腦化收費作業系統」租金 174 千元、產業園區為加強救護設備租用 AED 租金 167 千元，及產業園區污水處理廠因業務需要租用自動水質水量連續監測傳輸設施 26,396 千元，計編列 26,737 千元。
交通及運輸設備租金	(三) 交通及運輸設備租金—536 千元
車租	車租：電動機車之電池租金，計編列 536 千元。
什項設備租金	(四) 什項設備租金—6,299 千元
什項設備租金	什項設備租金：產業園區管理機構因業務需要租用影印機，計編列 6,299 千元。
折舊、折耗及攤銷	五、折舊、折耗及攤銷：依各產業園區固定資產按其使用年限提列折舊費用，計編列 1,366,145 千元，內容如下：
不動產、廠房及設備折舊	(一) 不動產、廠房及設備折舊—1,252,153 千元
土地改良物折舊	1. 土地改良物折舊—539,142 千元。
一般房屋折舊	2. 一般房屋折舊—59,852 千元。
其他建築折舊	3. 其他建築折舊—169,797 千元。
機械及設備折舊	4. 機械及設備折舊—446,003 千元。
交通及運輸設備折舊	5. 交通及運輸設備折舊—22,984 千元。
什項設備折舊	6. 什項設備折舊—14,375 千元。
其他折舊性資產折舊	(二) 其他折舊性資產折舊—112,511 千元
代管資產折舊	代管資產折舊—112,511 千元。
攤銷	(三) 攤銷—1,481 千元
攤銷電腦軟體費	攤銷電腦軟體費—1,481 千元。
稅捐與規費（強制費）	六、稅捐與規費（強制費）5,550 千元，內容如下：
土地稅	(一) 土地稅—1,595 千元

經濟部產業園區管理局
產業園區開發管理基金

勞務成本說明

中華民國 114 年度

科 目	說 明
一般土地地價稅	一般土地地價稅：產業園區公共設施用地出租之地價稅，計編列 1,595 千元。
房屋稅	(二) 房屋稅—442 千元
一般房屋稅	一般房屋稅：產業園區國有房舍出租之房屋稅，計編列 442 千元。
消費與行為稅	(三) 消費與行為稅—990 千元
使用牌照稅	使用牌照稅：依公務車、機車數量，計編列 990 千元。
規費	(四) 規費—2,523 千元
行政規費與強制費	1. 行政規費與強制費：繳納之各項規費與強制費，計編列 1,130 千元。
汽車燃料使用費	2. 汽車燃料使用費：依公務車數量，計編列 725 千元。
其他	3. 其他：按公務車、機車檢驗等費用，計編列 668 千元。
會費、捐助、補助、分攤、 救助(濟)與交流活動費	七、會費、捐助、補助、分攤、救助(濟)與交流活動費 28,915 千元，內容如下：
分擔	(一) 分擔—28,625 千元
分擔污染防制費	1. 分擔污染防制費：配合分擔空氣污染防制費、水污染防治費與土壤及地下水污染整治費等，計編列 26,021 千元。
分擔大樓管理費	2. 分擔大樓管理費：臺北分局及中壢產業園區服務中心分擔大樓管理費，計編列 1,665 千元。
分擔其他費用	3. 分擔其他費用：計編列 939 千元，明細如下： (1) 高雄臨海林園大發產業園區聯合污水處理廠及高雄海洋放流管制中心所埋設之污水管線通過高雄市政府之公路用地，依「公路用地使用費徵收辦法」分擔公路用地之使用費 365 千元。 (2) 依南港軟體工業園區二期管理規約相關要點分擔公共空間之使用費 574 千元。
補貼(償)、獎勵、慰問與 救助(濟)	(二) 補貼(償)、獎勵、慰問與救助(濟)—290 千元
獎勵費用	獎勵費用：考核優秀員工獎勵費用，計編列 290 千元。

經濟部產業園區管理局
 產業園區開發管理基金
投融資業務成本明細表
 中華民國114年度

單位：新臺幣千元

前年度決算數	上年度預算數	科目及業務計畫項目	本年度預算數
1,894,790	1,786,986	投融資業務成本	1,640,563
1	1	(一)融資業務成本	
1	1	1.服務費用	
1	1	一般服務費	
1,894,789	1,786,985	(二)政策性開發不動產成本	1,640,563
6,545	8,154	1.服務費用	8,389
1,178	1,190	水電費	1,310
13	38	郵電費	39
10	816	修理保養及保固費	816
4,502	4,899	保險費	4,848
285	96	一般服務費	96
558	1,115	專業服務費	1,280
50,935	54,872	2.稅捐與規費(強制費)	53,469
30,138	32,873	土地稅	31,906
20,351	21,278	房屋稅	20,442
446	721	規費	1,121
250,278	274,502	3.會費、捐助、補助、分攤、救助(濟)與交流活動費	437,918
247,171	271,964	捐助、補助與獎助	433,491
3,107	2,538	分攤	4,427
88,745	114,390	4.短絀、賠償與保險給付	107,409
88,745	114,390	各項短絀	107,409
1,498,286	1,335,067	5.其他	1,033,378
1,498,286	1,335,067	其他費用	1,033,378
1,894,790	1,786,986	總計	1,640,563

經濟部產業園區管理局
產業園區開發管理基金

投融資業務成本說明

中華民國 114 年度

科 目	說 明
投融資業務成本	投融資業務成本：本年度預算編列 1,640,563 千元，茲按各用途別科目說明如下：
政策性開發不動產成本	政策性開發不動產成本 1,640,563 千元，內容如下：
服務費用	一、服務費用 8,389 千元
水電費	（一）水電費—1,310 千元
工作場所電費	1.工作場所電費：投資取得南港軟體、台中等產業園區建築物支付之電費，計編列 1,210 千元。
工作場所水費	2.工作場所水費：投資取得南港軟體、台中等產業園區建築物支付之水費，計編列 100 千元。
郵電費	（二）郵電費—39 千元
郵費	郵費：寄發產業園區內廠商繳款通知單、催繳函、收據等郵資，計編列 39 千元。
修理保養及保固費	（三）修理保養及保固費—816 千元
一般房屋修護費	一般房屋修護費：投資取得南港軟體、中壢、新北、台中等產業園區建築物修繕及維護保養之相關費用，計編列 816 千元。
保險費	（四）保險費—4,848 千元
一般房屋保險費	一般房屋保險費：投資取得南港軟體、中壢、新北、台中等產業園區建築物保險費，計編列 4,848 千元。
一般服務費	（五）一般服務費—96 千元
公證費	公證費：投資取得產業園區土地及建築物租予業者，支付之公證費用，計編列 96 千元。
專業服務費	（六）專業服務費—1,280 千元
法律事務費	法律事務費：辦理產業園區土地及建築物出租終止契約，因業務需要委任律師訴訟之相關費用，計編列 1,280 千元。
稅捐與規費（強制費）	二、稅捐與規費（強制費）53,469 千元
土地稅	（一）土地稅—31,906 千元
一般土地地價稅	一般土地地價稅：南港軟體、中壢、新北、台中、彰濱、利澤、和平、雲林、台南、永安等產業園區土地

經濟部產業園區管理局
產業園區開發管理基金
投融資業務成本說明

中華民國 114 年度

科 目	說 明
房屋稅	地價稅，計編列 31,906 千元。
一般房屋稅	(二) 房屋稅—20,442 千元 一般房屋稅：南港軟體、中壢、新北、台中等產業園區建築物之房屋稅，計編列 20,442 千元。
規費	(三) 規費—1,121 千元
行政規費與強制費	行政規費與強制費：繳納地政規費、謄本費及強制執行等相關費用，計編列 1,121 千元。
會費、捐助、補助、分攤、 救助(濟)與交流活動費	三、會費、捐助、補助、分攤、救助(濟)與交流活動費 437,918 千元
捐助、補助與獎助	(一) 捐助、補助與獎助—433,491 千元
補(協)助政府機關 (構)	補(協)助政府機關(構)：依「產業園區開發管理基金太陽光電電價競標回饋金撥付作業要點」補助當地地方政府回饋案場所在區域鄰近鄉鎮，計編列 433,491 千元，明細如下： 1. 彰濱產業園區(彰化縣政府)編列 251,461 千元。 2. 雲林離島式基礎產業園區(雲林縣政府)編列 182,030 千元。
分擔	(二) 分擔—4,427 千元
分擔大樓管理費	分擔大樓管理費：投資取得南港軟體、中壢、台中等產業園區建築物分擔之管理費，計編列 4,427 千元。
短絀、賠償與保險給付	四、短絀、賠償與保險給付 107,409 千元
各項短絀	各項短絀—107,409 千元
呆帳及保證短絀	(一) 呆帳及保證短絀：提列產業園區內廠商承租土地或建築物積欠租金呆帳，計編列 20,000 千元。
投資短絀	(二) 投資短絀：提列投資取得南港軟體、中壢、新北、台中等產業園區建築物之折舊，計編列 87,409 千元。
其他	五、其他 1,033,378 千元
其他費用	其他費用—1,033,378 千元
其他	其他：產業園區承租人於承租期間申請由租轉購土地及建築物，投資取得之不動產轉列承租轉承購成本，計編列 1,033,378 千元。

經濟部產業園區管理局
 產業園區開發管理基金
 管理及總務費用明細表
 中華民國114年度

單位：新臺幣千元

前年度決算數	上年度預算數	科目及業務計畫項目	本年度預算數
391,103	373,199	管理及總務費用	495,495
391,103	373,199	(一)管理費用及總務費用	495,495
45,875	50,380	1.用人費用	55,362
30,209	32,607	聘僱及兼職人員薪資	36,945
2,067	1,843	加(夜)班費	2,068
50	66	津貼	69
6,599	7,057	獎金	8,042
1,837	3,453	退休及卹償金	2,235
5,112	5,353	福利費	6,002
1	1	提繳費	1
295,915	275,859	2.服務費用	389,195
151		水電費	1,392
3,316	3,817	郵電費	4,998
2,056	607	旅運費	1,461
168	5	印刷裝訂及公告費	5
8,742	9,147	修理保養及保固費	8,357
6	7	保險費	7
935	191	一般服務費	6,175
280,497	262,041	專業服務費	366,628
44	44	公關慰勞費	172
1,374	190	3.材料及用品費	1,060
1,374	190	用品消耗	1,060
412	90	4.租金與利息	1,800
412	90	什項設備租金	1,800
4,634	3,965	5.折舊、折耗及攤銷	4,308
3,415	2,613	不動產、廠房及設備折舊	3,413

經濟部產業園區管理局
產業園區開發管理基金
管理及總務費用明細表
 中華民國114年度

單位：新臺幣千元

前年度決算數	上年度預算數	科目及業務計畫項目	本年度預算數
1,218	1,352	攤銷	895
1		6.稅捐與規費（強制費）	57
		消費與行為稅	30
1		規費	27
42,892	42,715	7.會費、捐助、補助、分攤、救助(濟) 與交流活動費	43,713
42,633	42,685	捐助、補助與獎助	42,685
250		分擔	998
10	30	補貼(償)、獎勵、慰問與救助(濟)	30
391,103	373,199	總計	495,495

經濟部產業園區管理局
產業園區開發管理基金
管理及總務費用說明

中華民國 114 年度

科 目	說 明
管理及總務費用	管理及總務費用：本年度預算編列 495,495 千元，茲按各用途別科目說明如下：
管理費用及總務費用	
用人費用	一、用人費用 55,362 千元，內容如下：
聘僱及兼職人員薪資	（一）聘僱及兼職人員薪資—36,945 千元
聘用人員薪金	1.聘用人員薪金：依現行約聘人員酬金薪點標準，計編列 32,198 千元。
約僱工員薪資	2.約僱工員薪資：依現行約僱人員酬金薪點標準，計編列 4,747 千元。
加(夜)班費	（二）加(夜)班費—2,068 千元
延長工時加班費	1.延長工時加班費：按員工人數及延長工作時數估計，計編列 425 千元。
未休假加班費	2.未休假加班費：按員工人數及未休假天數估計，計編列 1,643 千元。
津貼	（三）津貼—69 千元
其他津貼	其他津貼：按組長主管加給標準，計編列 69 千元。
獎金	（四）獎金—8,042 千元
考績獎金	1.考績獎金：依經濟部所屬產業園區管理機構人事管理辦法，計編列 3,416 千元。
年終獎金	2.年終獎金：依員工實際在職年資計算，計編列 4,626 千元。
退休及卹償金	（五）退休及卹償金—2,235 千元
職員退休及離職金	1.職員退休及離職金：按員級薪資 6%計算，計編列 1,932 千元。
工員退休及離職金	2.工員退休及離職金：按工級薪資 6%或 10%計算，計編列 303 千元。
福利費	（六）福利費—6,002 千元
分擔員工保險費	1.分擔員工保險費：按員工投保勞保及健保費率計算，計編列 4,905 千元。
傷病醫藥費	2.傷病醫藥費：員工健康檢查費，計編列 140 千元。
其他福利費	3.其他福利費：國內休假補助費，計編列 957 千元。
提繳費	（七）提繳費—1 千元

經濟部產業園區管理局
產業園區開發管理基金
管理及總務費用說明

中華民國 114 年度

科 目	說 明
提繳工資墊償費用	提繳工資墊償費用：依照提繳工資墊償基金估算，計編列 1 千元。
服務費用	二、服務費用 389,195 千元，內容如下：
水電費	（一）水電費—1,392 千元
工作場所電費	1.工作場所電費：按估計耗電量，計編列 1,332 千元。
工作場所水費	2.工作場所水費：按估計耗水量，計編列 60 千元。
郵電費	（二）郵電費—4,998 千元
郵費	1.郵費：公文郵遞費用，計編列 780 千元。
電話費	2.電話費：業務聯繫使用電話費，計編列 396 千元。
數據通信費	3.數據通信費：使用數據交換、網路通訊等費用，計編列 3,822 千元。
旅運費	（三）旅運費—1,461 千元
國內旅費	國內旅費：洽公、會議、研討等，依國內出差旅費規定，計編列 1,461 千元。
印刷裝訂及公告費	（四）印刷裝訂及公告費—5 千元
印刷及裝訂費	印刷及裝訂費：印製資料及裝訂等，計編列 5 千元。
修理保養及保固費	（五）修理保養及保固費—8,357 千元
一般房屋修護費	1.一般房屋修護費：辦公場所修繕費，計編列 21 千元。
機械及設備修護費	2.機械及設備修護費：產業園區網路系統及儲存系統維護、伺服主機與週邊設備維護費用等，計編列 6,606 千元。
交通及運輸設備修護費	3.交通及運輸設備修護費：產業園區管理機構之交換機維護費用 1,530 千元。
什項設備修護費	4.什項設備修護費：雜項設備之修護，計編列 200 千元。
保險費	（六）保險費—7 千元
一般房屋保險費	一般房屋保險費：辦公房屋投保火險費，計編列 7 千元。
一般服務費	（七）一般服務費—6,175 千元
佣金、匯費、經理費及手續費	1.佣金、匯費、經理費及手續費：銀行匯費 24 千元及委託金融機構代收各項費用之手續費 2,200 千元，計

經濟部產業園區管理局
產業園區開發管理基金
管理及總務費用說明

中華民國 114 年度

科 目	說 明
外包費 體育活動費 專業服務費 專技人員酬金 法律事務費 講課鐘點、稿費、出席 審查及查詢費 委託調查研究費	編列 2,224 千元。 2.外包費：事務性工作業務外包費 3,216 千元(勞務承攬進用人力 6 人)及辦公場所清潔維護費 552 千元，計編列 3,768 千元。 3.體育活動費：係文康活動費用，計編列 183 千元。 (八) 專業服務費—366,628 千元 1.專技人員酬金：委託會計師事務所辦理產業園區服務中心及污水處理廠公辦民營之營運成本查核等，計編列 4,500 千元。 2.法律事務費：國賠、占用等法律訴訟費，計編列 800 千元。 3.講課鐘點、稿費、出席審查及查詢費：產業園區土地及建物租售審查之出席審查費 1,196 千元及員工協助方案諮商(詢)服務費 100 千元，計編列 1,296 千元。 4.委託調查研究費：委託代辦業務，計編列 295,623 千元，明細如下： (1) 園區開發決策支援服務計畫 16,500 千元。 (2) 工業用地供給與服務資訊網之維護管理與研究計畫 9,000 千元。 (3) 產業園區土地及建築物價格查估暨租賃管理系統維護計畫 4,200 千元。 (4) 園區用水管理及效率提升輔導計畫 17,800 千元。 (5) 產業園區發展推動辦公室計畫 25,753 千元。 (6) 產業園區土壤及地下水採樣監測調查計畫 80,000 千元。 (7) 特殊性產業園區空氣品質平行監測及督導查核計畫 6,000 千元。 (8) 園區開發專案執行計畫 22,000 千元。 (9) 產業園區污水處理廠營運績效考核、評鑑暨促進民間參與水處理系統操作推動辦公室 20,200 千

經濟部產業園區管理局
產業園區開發管理基金
管理及總務費用說明

中華民國 114 年度

科 目	說 明
	元。
	(10) 全國空置產業用地資訊系統維護暨用地媒合協尋與投資障礙排除單一窗口服務計畫 14,820 千元。
	(11) 園區情資統合加值服務計畫 21,170 千元。
	(12) 園區跨區低碳轉型整合推動計畫 1,620 千元。
	(13) 園區策略整合計畫 1,200 千元。
	(14) 產業園區智慧科技加值創新跨域推動計畫 18,110 千元。
	(15) 園區數位轉型躍升計畫 3,450 千元。
	(16) 園區招商暨關懷輔導及新南向拓銷推動計畫 5,600 千元。
	(17) 園區安全防護計畫 15,400 千元。
	(18) 園區創新展望策略研析計畫 9,120 千元。
	(19) 園區勞動關係性別平權推動計畫 2,400 千元。
	(20) 基金財務效能精進計畫 1,280 千元。
委託檢驗(定)試驗認證費	5.委託檢驗(定)試驗認證費：辦理產業園區石化產業高風險工廠技術總體檢費用，計編列 10,000 千元。
委託考選訓練費	6.委託考選訓練費：委託辦理產業園區管理機構進用人員考選及員工訓練之相關費用，計編列 2,619 千元。
電腦軟體服務費	7.電腦軟體服務費：產業園區資訊系統維運費 11,960 千元、資料中心基礎設施暨資安維運費 12,160 千元、公務電子郵件稽核及資訊服務費 2,670 千元、智慧園區時空資訊雲平臺永續營運及擴充計畫 25,000 千元，計編列 51,790 千元。
公關慰勞費	(九) 公關慰勞費—172 千元
公共關係費	公共關係費：應業務需要加強公共關係及接待參觀訪問等費用，計編列 172 千元。
材料及用品費	三、材料及用品費 1,060 千元，內容如下：

經濟部產業園區管理局
產業園區開發管理基金
管理及總務費用說明

中華民國 114 年度

科 目	說 明
用品消耗	(一) 用品消耗—1,060 千元
辦公(事務)用品	1.辦公(事務)用品：依業務需要購置辦公用品，計編列 624 千元。
報章什誌	2.報章什誌：依業務需要訂閱報章雜誌，計編列 20 千元。
農業與園藝用品及環境美化費	3.農業與園藝用品及環境美化費：辦公環境綠化維護，計編列 18 千元。
食品	4.食品：辦理審查會議、開會、講習、業務研討等逾時便當，計編列 314 千元。
其他	5.其他：飲水機更換濾心等費用，計編列 84 千元。
租金與利息	四、租金與利息 1,800 千元，內容如下：
什項設備租金	什項設備租金—1,800 千元
什項設備租金	什項設備租金：影印機租金，計編列 1,800 千元。
折舊、折耗及攤銷	五、折舊、折耗及攤銷：依使用年限提列費用，計編列 4,308 千元，內容如下：
不動產、廠房及設備折舊	(一) 不動產、廠房及設備折舊—3,413 千元
一般房屋折舊	1.一般房屋折舊—846 千元。
機械及設備折舊	2.機械及設備折舊—2,168 千元。
交通及運輸設備折舊	3.交通及運輸設備折舊—78 千元。
什項設備折舊	4.什項設備折舊—321 千元。
攤銷	(二) 攤銷—895 千元
攤銷電腦軟體費	攤銷電腦軟體費—895 千元。
稅捐與規費(強制費)	六、稅捐與規費(強制費) 57 千元，內容如下：
消費與行為稅	(一) 消費與行為稅—30 千元
使用牌照稅	使用牌照稅：依公務車數量，計編列 30 千元。
規費	(二) 規費—27 千元
行政規費與強制費	1.行政規費與強制費：繳納之各項規費與強制費，計編列 10 千元。
汽車燃料使用費	2.汽車燃料使用費：依公務車數量，計編列 17 千元。
會費、捐助、補助、分攤、救助(濟)與交流活動費	七、會費、捐助、補助、分攤、救助(濟)與交流活動費 43,713 千元，內容如下：

經濟部產業園區管理局
產業園區開發管理基金
管理及總務費用說明

中華民國 114 年度

科 目	說 明
捐助、補助與獎助 補(協)助政府機關 (構) 分擔 分擔大樓管理費 補貼(償)、獎勵、慰問與 救助(濟) 獎勵費用	(一) 捐助、補助與獎助—42,685 千元 1. 補(協)助政府機關(構): 計編列 42,685 千元, 明 細如下: (1) 仁大產業園區地方公益建設經費 23,385 千元(大 社區公所 8,470 千元、楠梓區公所 8,470 千元、 仁武區公所 6,445 千元)。 (2) 林園產業園區(林園區公所)地方公益建設經費 16,000 千元。 (3) 大發產業園區(大寮區公所)地方公益建設經費 3,300 千元。 (二) 分擔—998 千元 分擔大樓管理費: 臺北辦公室分擔大樓管理費, 計編 列 998 千元。 (三) 補貼(償)、獎勵、慰問與救助(濟)—30 千元 獎勵費用: 考核優秀員工獎勵費用, 計編列 30 千元。

經濟部產業園區管理局
產業園區開發管理基金
業務外費用明細表
 中華民國114年度

單位：新臺幣千元

前年度決算數	上年度預算數	科目及業務計畫項目	本年度預算數
23,278	27,851	業務外費用	21,049
23,278	27,851	(一)其他業務外費用	21,049
22,781	26,851	1.財產交易短絀	20,049
22,781	26,851	(1)短絀、賠償與保險給付	20,049
22,781	26,851	各項短絀	20,049
498	1,000	2.雜項費用	1,000
498	1,000	(1)其他	1,000
498	1,000	其他費用	1,000
23,278	27,851	總計	21,049

經濟部產業園區管理局
產業園區開發管理基金

業務外費用說明

中華民國 114 年度

科 目	說 明
業務外費用	業務外費用：本年度預算編列 21,049 千元，茲按各用途別科目說明如下：
其他業務外費用	一、其他業務外費用 21,049 千元，內容如下：
財產交易短絀	（一）財產交易短絀 20,049 千元
短絀、賠償與保險給付	短絀、賠償與保險給付 20,049 千元
各項短絀	各項短絀—20,049 千元
	資產短絀：報廢財產之損失，計編列 20,049 千元。
雜項費用	（二）雜項費用 1,000 千元
其他	其他 1,000 千元
其他費用	其他費用—1,000 千元
	其他：退還廠商以前年度溢繳之一般公共設施維護費及污水處理系統使用費等，計編列 1,000 千元。

經濟部產業
 產業園區開
固定資產建設改
 中華民國

項目	不動產、廠				
	土地	土地改良物	房屋及建築	機械及設備	交通及運輸設備
一、一般建築及設備計畫			95,314	160,184	15,501
(一) 一次性項目			95,314	160,184	15,501
合 計			95,314	160,184	15,501

園區管理局
發管理基金
良擴充明細表
 114年度

單位：新臺幣千元

房及設備						投資性 不動產	合計	說明
什項設備	租賃資產	租賃權 益改良	生產性 植物	其他	小計			
16,755					287,754		287,754	
16,755					287,754		287,754	
16,755					287,754		287,754	

經濟部產業
產業園區開
固定資產建設改良擴
 中華民國

項 目	自 有 資 金					
	營運資金	出售不適 用資產	國庫撥款	其他	小 計	
					金額	%
一、一般建築及設備計畫	287,754				287,754	100.00
(一) 一次性項目	287,754				287,754	100.00
合 計	287,754				287,754	100.00

園區管理局

發管理基金

充資金來源明細表

114年度

單位：新臺幣千元

外 借 資 金				合 計	
國內借款	國外借款	小 計		金額	%
		金額	%		
				287,754	100.00
				287,754	100.00
				287,754	100.00

經濟部產業
 產業園區開
固定資產建設改良擴充
 中華民國

項 目	全 部					
	投資總額	資 金 來 源				
		自 有 資 金				外借 資金
		營運 資金	出售不適 用資產	國庫 撥款	其他	
一、一般建築及設備計畫	287,754	287,754				
(一) 一次性項目	287,754	287,754				
合 計	287,754	287,754				

園區管理局

發管理基金

計畫預期進度明細表

114年度

單位：新臺幣千元

計 畫					預 算 數			
目標能量	進度起迄年月	資金 成本率 (%)	現值 報酬率 (%)	收回 年限 (年)	本年度		截至本年度累計數	
					金額	占全部 計畫%	金額	占全部 計畫%
	114.1-114.12				287,754	100.00	287,754	100.00
					287,754	100.00	287,754	100.00
					287,754	100.00	287,754	100.00

經濟部產業園區管理局
 產業園區開發管理基金
資產折舊明細表
 中華民國114年度

單位：新臺幣千元

項 目	不動產、廠房及設備								投資性 不動產	其他	合計
	土地 改良物	房屋 及建築	機械 及設備	交通及 運輸設備	什項 設備	租賃 資產	租賃權 益改良	生產性 植物			
前年度決算資 產原值	24,399,323	10,662,424	22,405,476	919,975	349,678					4,526,366	63,263,242
上年度預計增 減資產原值		-8,844	67,568	13,015	5,824						77,563
本年度預計增 減資產原值		67,830	38,824	2,984	10,969						120,607
本年度(12月 底)止資產總 額	24,399,323	10,721,410	22,511,868	935,974	366,471					4,526,366	63,461,412
本年度應提折 舊額	539,142	230,495	448,171	23,062	14,696					112,511	1,368,077
勞務成本	539,142	229,649	446,003	22,984	14,375					112,511	1,364,664
管理及總務 費用		846	2,168	78	321						3,413

註：什項資產項下之非折舊性資產計3,605,392千元，包括：存出保證金493千元、催收款項淨額198,429千元、暫付及待結轉帳項18,999千元、代管資產3,387,471千元。

經濟部產業園區管理局
 產業園區開發管理基金
資產變賣明細表
 中華民國114年度

單位：新臺幣千元

項 目	帳 面 價 值			變 賣 收 入			未實現 重估增值 減少數	變賣 餘絀	說明
	成本或 重估價值	已提 折舊額	淨額	總收入	處理 費用	淨收入			
不動產、廠房及設備	1,414		1,414	41,165		41,165		39,751	
土地	1,414		1,414	41,165		41,165		39,751	
其他資產	33,574		33,574	186,391	18,638	167,753		134,179	
待處理資產	33,574		33,574	186,391	18,638	167,753		134,179	
委託處分資產	33,574		33,574	186,391	18,638	167,753		134,179	
合 計	34,988		34,988	227,556	18,638	208,918		173,930	

經濟部產業園區管理局
產業園區開發管理基金
資產報廢明細表
 中華民國114年度

單位：新臺幣千元

項目	帳 面 價 值			殘餘價值	未實現 重估增值 減少數	報廢損失
	成本或 重估價值	已提折舊額	淨 額			
不動產、廠房及設備	167,147	147,098	20,049			20,049
房屋及建築	27,484	24,541	2,943			2,943
機械及設備	121,360	106,698	14,662			14,662
交通及運輸設備	12,517	10,841	1,676			1,676
什項設備	5,786	5,018	768			768

經濟部產業園區管理局
 產業園區開發管理基金
資金轉投資及其餘絀明細表
 中華民國114年度

單位：新臺幣千元

轉 投 資 事 業			投 資 金 額			持 股 比 例		現金股利或採權益法認列之 投資餘絀			
名 稱	年終實收 資本總額	發 行 股 數	以 前 年 度 已 投 資	本 年 度 增 減 投 資	投 資 淨 額	年終預計 持有股數	占發行 股數%	本 年 度 預 算		上 年 度 預 算 總 額	前 年 度 決 算 總 額
								每 股 (元)	總 額		
世正開發 股份有限 公司	3,509,055	350,905,493	496,575		496,575	60,504,593	17.24	0.4670	28,255	20,294	56,269
合 計			496,575		496,575				28,255	20,294	56,269

經濟部產業園區管理局
 產業園區開發管理基金
 長期債務舉借及償還明細表
 中華民國114年度

單位：新臺幣千元

借(還)款項目	債權人	借款年度	償還期間		本年度舉借數	本年度償還數	說明
			起	止			
配合台商回台土地需求中南部產業園區開發方案(第一階段優先短期開發)專案融資	金融機構	113-116	116年01月	142年12月	4,434,594		一、「配合台商回台土地需求中南部產業園區開發方案(第一階段優先短期開發)」之開發成本約292.6億元，由基金自籌支應，本年度編列舉借預算44.35億元。 二、本方案預計貸款期間為30年，分27年償還，其償還期間，自借款日起算，前3年僅支付利息，第4年起分年償還本金加計利息。
合計					4,434,594		

經濟部產業園區管理局
 產業園區開發管理基金
 長期債務舉借餘額明細表
 中華民國114年12月31日

單位：新臺幣千元

債 務 項 目	借款 年度	償還期間		預計債務餘額	償還財源			備註
		起	止		營運資金	出售資產	其他	
配合台商回台土地 需求中南部產業園 區開發方案（第一 階段優先短期開 發）專案融資	113-116	116年 01月	142年 12月	8,778,140	8,778,140			
合計				8,778,140	8,778,140			

經濟部產業園區管理局
產業園區開發管理基金
基金數額增減明細表
 中華民國114年度

單位：新臺幣千元

項 目	金 額	說 明
期初基金數額	31,230,798	
加：		
以前年度公積撥充		
賸餘撥充		
以國有財產撥充		
國庫增撥數		
其他		
減：		
填補短絀		
折減基金繳庫		
其他		
期末基金數額	31,230,798	

經濟部產業園區管理局
產業園區開發管理基金
無形資產明細表
 中華民國114年度

單位：新臺幣千元

前年度 決算數	上年度 預算數	科目及業務項目	本年度 預算數	說 明
5,390	650	無形資產		
5,390	650	電腦軟體		
5,390	650	購置電腦軟體費		
5,390	650	總計		

本 頁 空 白

預算參考表

經濟部產業園區管理局
產業園區開發管理基金

預計平衡表

中華民國114年度

單位：新臺幣千元

112年12月31日 實 際 數	科 目	114年12月31日 預 計 數	113年12月31日 預 計 數	比較增減
174,086,288	資 產	184,315,700	178,954,324	5,361,376
53,220,879	流動資產	58,637,270	55,923,407	2,713,863
7,305,738	現金	12,732,128	10,013,265	2,718,863
45,468,406	流動金融資產	45,468,406	45,468,406	
402,606	應收款項	392,607	397,607	-5,000
38,033	預付款項	38,033	38,033	
6,096	短期貸墊款	6,096	6,096	
49,988,616	投資、長期應收款、貸墊款 及準備金	57,070,884	53,383,146	3,687,738
496,575	非流動金融資產	496,575	496,575	
38,138,673	其他長期投資	35,588,429	36,709,216	-1,120,787
10,450,516	長期墊款	20,027,185	15,247,174	4,780,011
902,852	準備金	958,695	930,181	28,514
70,590,567	不動產、廠房及設備	68,378,104	69,367,379	-989,275
52,256,282	土地	52,247,560	52,248,974	-1,414
7,744,954	土地改良物	6,591,373	7,130,515	-539,142
5,114,313	房屋及建築	4,751,840	4,889,964	-138,124
5,143,981	機械及設備	4,489,900	4,792,549	-302,649
219,803	交通及運輸設備	190,278	199,515	-9,237
109,165	什項設備	107,153	105,862	1,291
2,070	購建中固定資產			
4,729	無形資產	1,651	4,027	-2,376
4,729	無形資產	1,651	4,027	-2,376
281,497	其他資產	227,791	276,365	-48,574
247,922	什項資產	227,791	242,791	-15,000
33,575	待處理資產		33,574	-33,574
174,086,288	合 計	184,315,700	178,954,324	5,361,376

經濟部產業園區管理局
產業園區開發管理基金

預計平衡表
中華民國114年度

單位：新臺幣千元

112年12月31日 實 際 數	科 目	114年12月31日 預 計 數	113年12月31日 預 計 數	比較增減
17,266,689	負 債	26,143,967	21,681,484	4,462,483
1,302,628	流動負債	1,302,627	1,302,627	
1,147,004	應付款項	1,147,003	1,147,003	
155,624	預收款項	155,624	155,624	
	長期負債	8,778,140	4,343,546	4,434,594
	長期債務	8,778,140	4,343,546	4,434,594
15,964,062	其他負債	16,063,200	16,035,311	27,889
14,304	遞延負債	11,160	12,693	-1,533
15,949,757	什項負債	16,052,040	16,022,618	29,422
156,819,598	淨 值	158,171,733	157,272,840	898,893
31,230,798	基金	31,230,798	31,230,798	
31,230,798	基金	31,230,798	31,230,798	
106,807,790	公積	109,814,852	107,761,378	2,053,474
90,195,354	資本公積	90,442,630	90,330,119	112,511
16,612,436	特別公積	19,372,222	17,431,259	1,940,963
1,840,568	累積餘絀	185,641	1,340,222	-1,154,581
1,840,568	累積賸餘	185,641	1,340,222	-1,154,581
16,940,442	淨值其他項目	16,940,442	16,940,442	
16,940,442	累積其他綜合餘絀	16,940,442	16,940,442	
174,086,288	合 計	184,315,700	178,954,324	5,361,376

註：信託代理與保證資產(負債)科目，114年12月31日預計為3,133,023千元，屬保證品(應付保證品)。

經濟部產業園區管理局
 產業園區開發管理基金
 5年來主要營運項目分析表
 中華民國114年度

單位：新臺幣千元

年 度 及 項 目	單 位	數 量	單位成本(元)或 平均利(費)率	預(決)算數	說 明
本年度預算數					
產業園區管理維護	平方公尺	25,809,050	95.27	2,458,885	
污水處理營運	立方公尺	64,635,000	21.98	1,420,769	
上年度預算數					
工業區管理維護	平方公尺	25,632,894	96.75	2,480,069	
污水處理營運	立方公尺	69,445,730	20.63	1,432,459	
前年度決算數					
工業區管理維護	平方公尺	25,809,050	88.46	2,283,133	
污水處理營運	立方公尺	62,679,254	22.89	1,434,899	
111年度決算數					
工業區管理維護	平方公尺	25,632,894	91.76	2,352,077	
污水處理營運	立方公尺	77,477,486	20.93	1,621,988	
110年度決算數					
工業區管理維護	平方公尺	25,341,778	95.62	2,423,169	
污水處理營運	立方公尺	76,430,017	20.80	1,589,858	

經濟部產業園區管理局
產業園區開發管理基金
員工人數彙計表
 中華民國114年度

單位：人

科 目	上年度最高 可進用員額數	本年度增減(-)數	本年度最高 可進用員額數	說 明
業務支出部分：	1,039		1,039	
專任人員	1,039		1,039	
聘用	697		697	
約僱	342		342	
總 計	1,039		1,039	

註：另以服務費用支付事務性工作外包之勞務承攬進用人力9人；產業園區公共設施環境清潔外包之勞務承攬進用人力276人。

本 頁 空 白

經濟部產業
產業園區開
用人費用
中華民國

科 目	正式員 額薪資	聘僱人 員薪資	加(夜) 班 費	津貼	獎 金		
					年終 獎金	考績 獎金	其他
業務總支出部分							
勞務成本		558,649	47,058	19,022	74,488	62,348	
聘僱人員		558,649	47,058	19,022	74,488	62,348	
管理及總務費用		36,945	2,068	69	4,626	3,416	
聘僱人員		36,945	2,068	69	4,626	3,416	
合計		595,594	49,126	19,091	79,114	65,764	

註：1.另於服務費用編列辦理事務性工作外包之勞務承攬4,708千元及產業園區公共設施環境清潔外包之勞務承攬172,131千元。

2.獎金計編列144,878千元，明細如下：

(1)年終獎金編列1,039人，79,114千元，依據行政院112年12月18日院授人給字第1124002162號函訂定「112年軍公教人員年終工作獎金發給注意事項」辦理。

(2)考績獎金編列1,039人，65,764千元，依據經濟部112年11月7日經園字第11255700040號令修正發布「經濟部所屬產業園區管理機構人事管理辦法」辦理。

園區管理局
發管理基金
彙計表
114年度

單位：新臺幣千元

退休及卹償金		福 利 費				提 繳 費	合 計	兼任人員 用人費用	總 計
退休金	卹償金	分擔保 險 費	傷病醫 藥 費	提撥福 利 金	其他				
36,366		76,852	3,151		17,549	23	895,506		895,506
36,366		76,852	3,151		17,549	23	895,506		895,506
2,235		4,905	140		957	1	55,362		55,362
2,235		4,905	140		957	1	55,362		55,362
38,601		81,757	3,291		18,506	24	950,868		950,868

經濟部產業園區管理局

產業園區開發管理基金

各項費用彙計表

中華民國114年度

單位：新臺幣千元

前年度 決算數	上年度 預算數	科 目	本 年 度 預 算 數				
			合計	勞務成本	投融資 業務成本	管理及總務 費用	其他業務外 費用
851,726	906,531	用人費用	950,868	895,506		55,362	
536,167	567,951	聘僱及兼職人員薪資	595,594	558,649		36,945	
43,090	43,868	加(夜)班費	49,126	47,058		2,068	
17,005	19,143	津貼	19,091	19,022		69	
131,513	138,975	獎金	144,878	136,836		8,042	
33,657	38,156	退休及卹償金	38,601	36,366		2,235	
90,277	98,414	福利費	103,554	97,552		6,002	
16	24	提繳費	24	23		1	
1,448,273	1,659,457	服務費用	1,864,013	1,466,429	8,389	389,195	
191,221	194,078	水電費	215,088	212,386	1,310	1,392	
12,936	17,052	郵電費	18,334	13,297	39	4,998	
8,391	7,894	旅運費	8,748	7,287		1,461	
2,971	2,017	印刷裝訂及公告費	2,017	2,012		5	
384,325	454,028	修理保養及保固費	496,314	487,141	816	8,357	
8,692	11,268	保險費	11,801	6,946	4,848	7	
300,973	296,613	一般服務費	312,621	306,350	96	6,175	
533,973	671,591	專業服務費	794,174	426,266	1,280	366,628	
4,790	4,916	公關慰勞費	4,916	4,744		172	
100,705	83,861	材料及用品費	83,707	82,647		1,060	
25,850	37,554	使用材料費	36,546	36,546			
74,855	46,307	用品消耗	47,161	46,101		1,060	
31,371	34,469	租金與利息	36,262	34,462		1,800	
802	890	地租及水租	890	890			
23,764	27,031	機器租金	26,737	26,737			
356	464	交通及運輸設備租金	536	536			
6,450	6,084	什項設備租金	8,099	6,299		1,800	
1,573,819	1,526,313	折舊、折耗及攤銷	1,370,453	1,366,145		4,308	
1,468,769	1,400,065	不動產、廠房及設備 折舊	1,255,566	1,252,153		3,413	
102,342	124,896	其他折舊性資產折舊	112,511	112,511			

經濟部產業園區管理局
 產業園區開發管理基金
各項費用彙計表
 中華民國114年度

單位：新臺幣千元

前年度 決算數	上年度 預算數	科 目	本 年 度 預 算 數				
			合計	勞務成本	投融資 業務成本	管理及總務 費用	其他業務外 費用
2,708	1,352	攤銷	2,376	1,481		895	
55,390	60,588	稅捐與規費（強制費）	59,076	5,550	53,469	57	
31,295	34,429	土地稅	33,501	1,595	31,906		
20,783	21,725	房屋稅	20,884	442	20,442		
904	977	消費與行為稅	1,020	990		30	
2,407	3,457	規費	3,671	2,523	1,121	27	
314,427	352,037	會費、捐助、補助、分 攤、救助(濟)與交流活動 費	510,546	28,915	437,918	43,713	
289,803	314,649	捐助、補助與獎助	476,176		433,491	42,685	
24,292	37,098	分擔	34,050	28,625	4,427	998	
332	290	補貼(償)、獎勵、慰問 與救助(濟)	320	290		30	
146,934	141,241	短絀、賠償與保險給付	127,458		107,409		20,049
146,934	141,241	各項短絀	127,458		107,409		20,049
1,504,558	1,336,067	其他	1,034,378		1,033,378		1,000
1,504,558	1,336,067	其他費用	1,034,378		1,033,378		1,000
6,027,203	6,100,564	總計	6,036,761	3,879,654	1,640,563	495,495	21,049

註：本年度公共關係費4,916千元。

經濟部產業園區管理局
 產業園區開發管理基金
 增購及汰舊換新管理用公務車輛明細表
 中華民國114年度

單位：新臺幣千元

項 目	單 位	增購部分		汰舊換新部分		合 計		說 明
		數量	金額	數量	金額	數量	金額	
8人座小客貨兩用車	輛	1	850	6	5,100	7	5,950	奉行政院113年5月31日院臺財字第1135010571號函核定。

註：

一、管理用車輛：

(一)114年度新購8人座小客貨兩用車1輛，配置於觀塘工業專用港管理小組，另汰換8人座小客貨兩用車6輛，分別配置於麥寮工業專用港管理小組(原車輛於102年購入)、田中產業園區服務中心(原車輛於101年購入)、大發產業園區服務中心(原車輛於99年購入)、官田產業園區污水廠(原車輛於102年購入)、永康產業園區污水廠(原車輛於101年購入)及台南產業園區污水廠(原車輛於103年購入)。

(二)114年度小客貨兩用車新購1輛汰換6輛後，截至114年12月31日止，計有小客貨兩用車79輛、油電混合動力車13輛。

二、其他車輛：114年度電動機車汰換15輛、搬運車汰換1輛，汰換後，截至114年12月31日止，計有小型貨車1輛、特種車3輛、機車233輛(含一般機車129輛及電動機車104輛)、清潔車41輛及搬運車38輛。

經濟部產業園區管理局
產業園區開發管理基金
補辦預算明細表
 中華民國114年度

單位：新臺幣千元

項目	金額	辦理年度	說明
資產變賣 土地	138,813 138,813	113	處分新北產業園區新工段一小段及五工段等35筆公共設施用地，帳面價值合計1億3,881萬3,058元，業奉行政院113年5月9日院授經計字第11300601661號函同意先行辦理，並補辦114年度預算。

本 頁 空 白

附 錄

經濟部產業園區管理局
產業園區開發管理基金
資金轉投資補充說明表
 中華民國114年度

單位：新臺幣千元

轉投資事業	投資金額		持股 比例%	說 明
	本年度	截至本年度 累計數		
世正開發股份有限公司		496,575	17.24	本基金投資開發產業園區之世正開發股份有限公司，係為共同推動國內外產業園區開發及加速我國軟體工業發展，提高資訊軟體及工程設計之生產力與品質需要，爰結合國內外施工經驗、專家與資產，以推動國內大面積或特殊性產業園區、工業港之開發，同時輔導國內企業赴外國投資，以促進國際化與多角化經營。

本 頁 空 白

