

圖 1. 我國受理三種專利申請件數趨勢

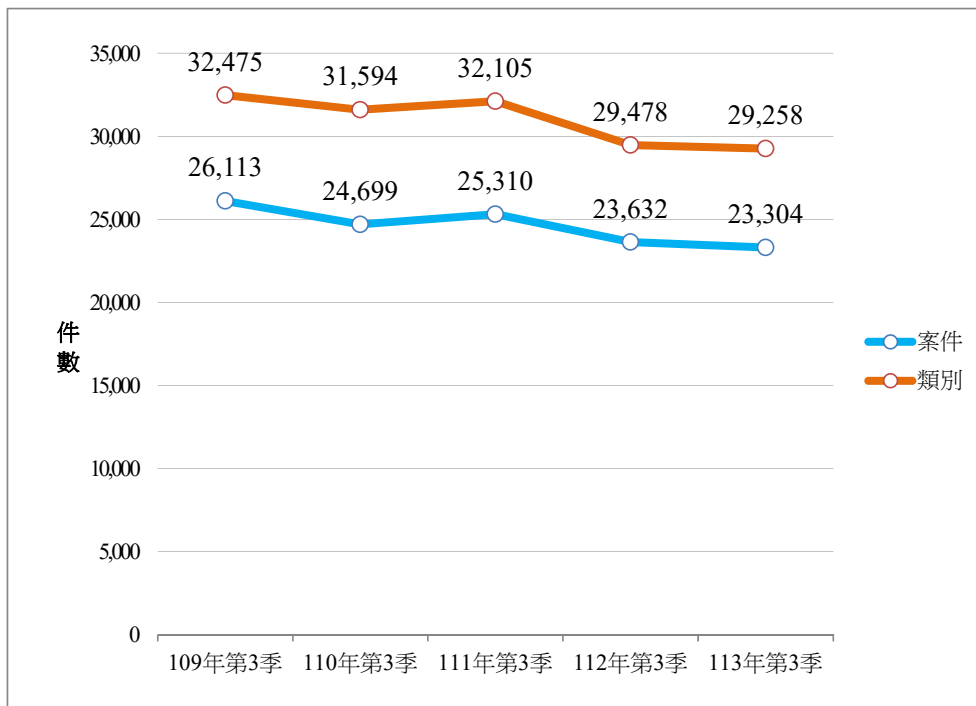


圖 2. 我國受理商標註冊申請件數趨勢

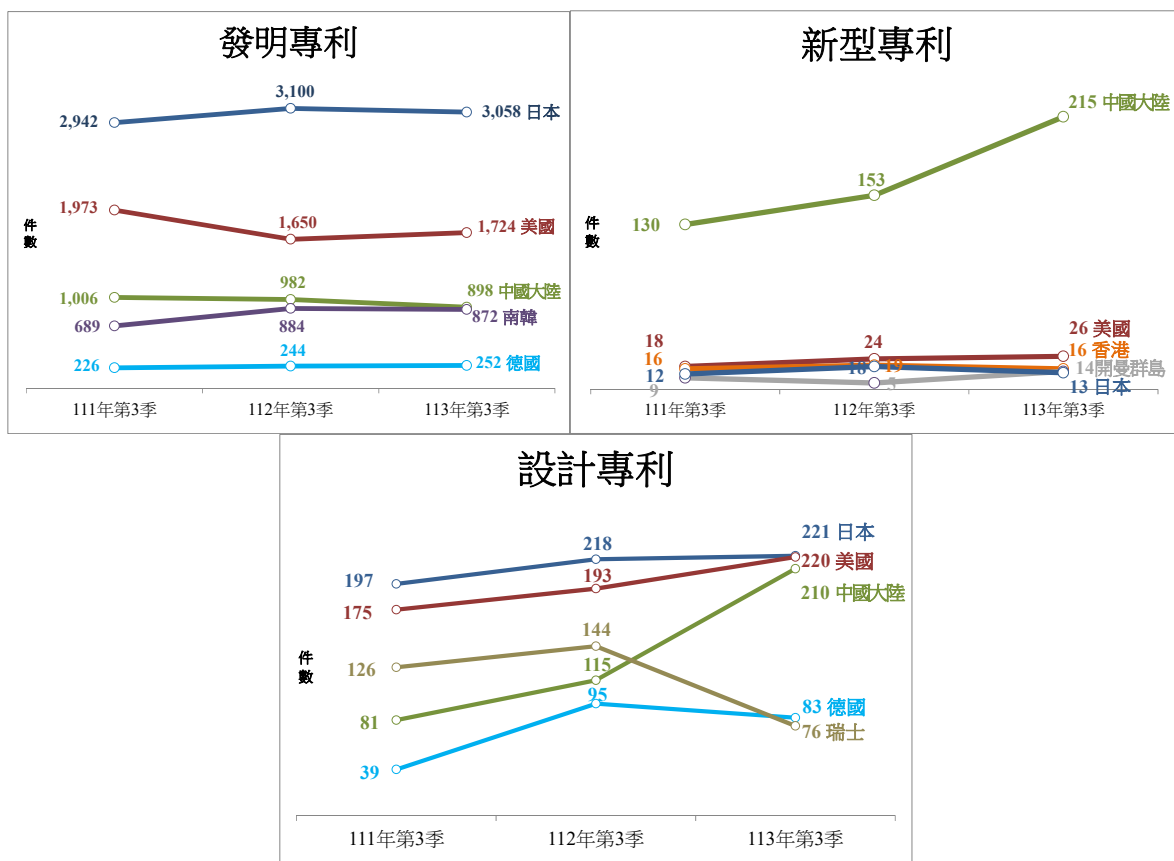


圖 3. 向我國申請三種專利之前五大國家（地區）

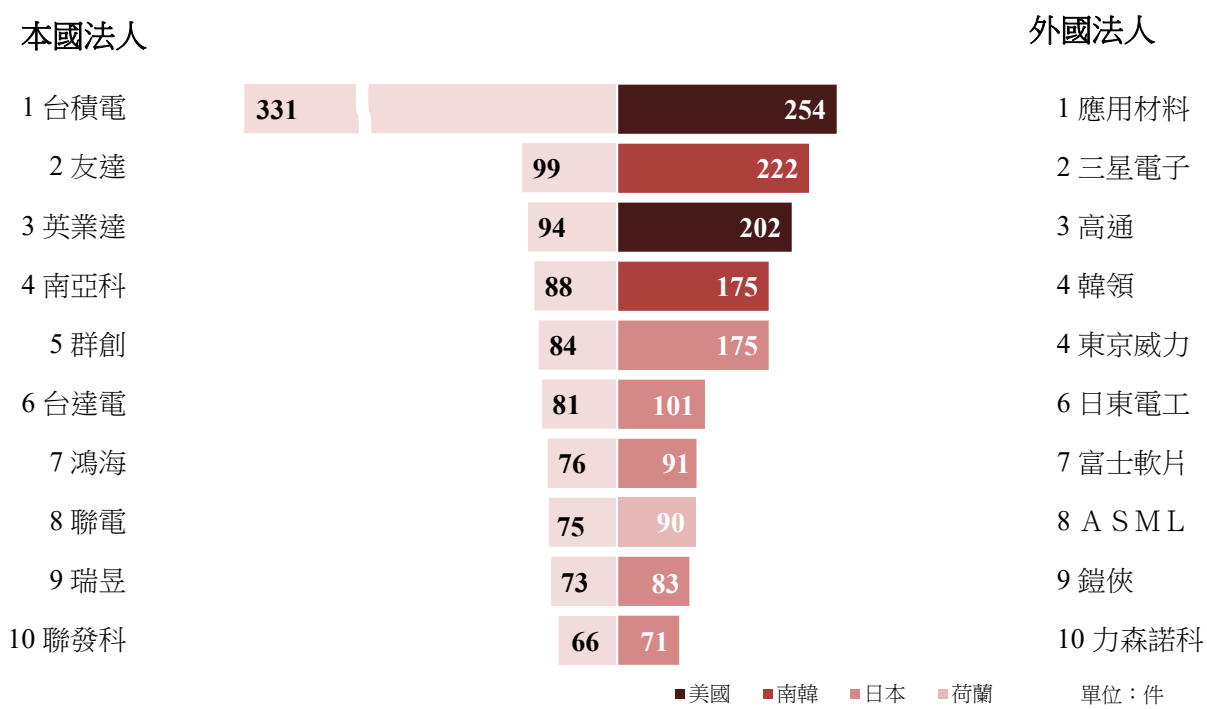


圖 4. 113 年第 3 季本、外國發明專利申請前十大法人

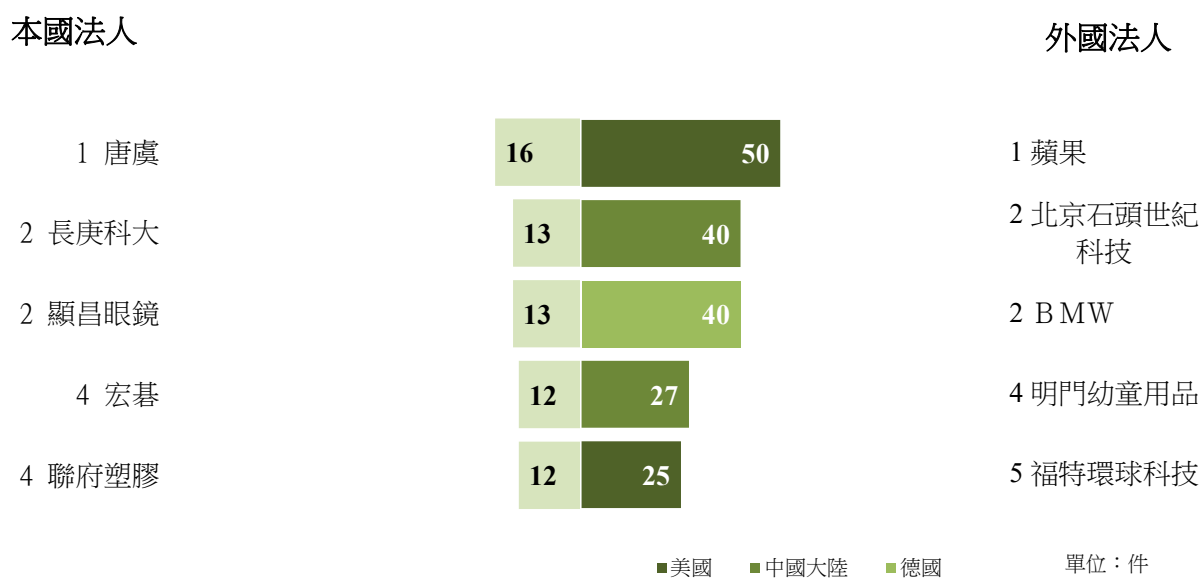


圖 5. 113 年第 3 季本、外國設計專利申請前五大法人

表 1. 我國主要大專校院發明專利申請情形

排序	大專校院名稱	第 3 季	
		112	113
18	國立成功大學	31	32
23	國立清華大學	19	29
24	國立臺灣大學	28	28
26	國立陽明交通大學	23	27
28	崑山科技大學	21	23
31	南開科技大學	-	21
31	國立屏東科技大學	13	21
38	國立臺北科技大學	8	18
41	國立虎尾科技大學	6	16
46	臺北醫學大學	9	14

註：本表排序為本國人發明專利申請件數之排序。

表 2. 我國主要研究機構發明專利申請情形

排序	研究機構	第 3 季	
		112	113
13	財團法人工業技術研究院	33	42
87	財團法人塑膠工業技術發展中心	-	7
87	財團法人資訊工業策進會	3	7
101	財團法人精密機械研究發展中心	4	6

註：本表排序為本國人發明專利申請件數之排序。

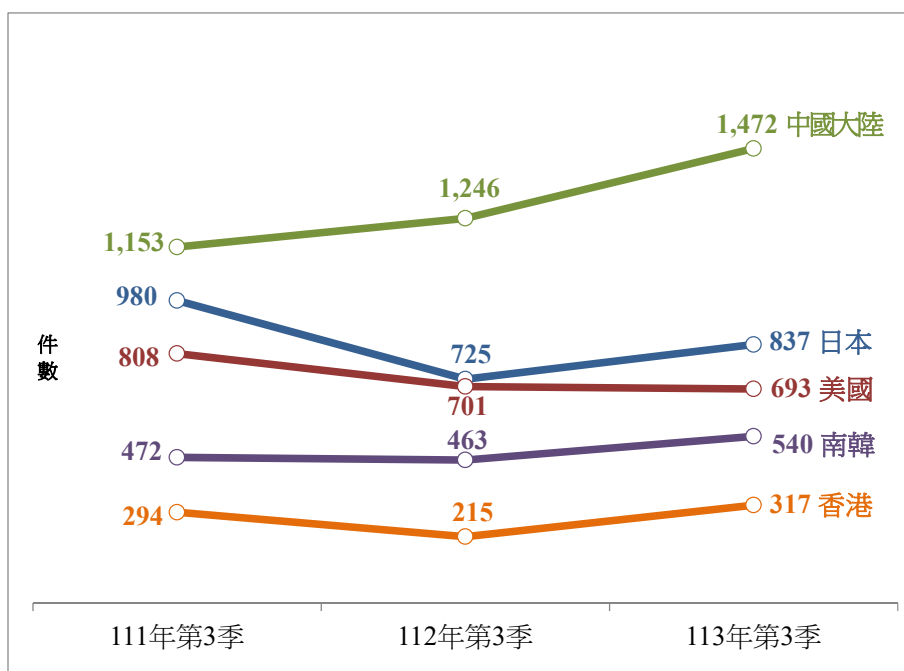


圖 6. 向我國申請商標之前五大國家（地區）

表 3. 本國商標申請案件數前十大申請人

排序	名稱	第 3 季	
		112	113
1	統一企業股份有限公司	109	236
2	財團法人台灣省南投縣埔里鎮寶湖宮天地堂	-	106
3	吳若梅	-	103
4	中華電信股份有限公司	5	84
5	國歡企業有限公司	3	78
6	萊禮生醫科技股份有限公司	-	67
7	國泰金融控股股份有限公司	20	60
8	國泰人壽保險股份有限公司	-	55
9	研能科技股份有限公司	-	50
10	遊戲橘子數位科技股份有限公司	10	44

表 4. 外國商標申請案件數前十大申請人

排序	國別/國籍	名稱	第 3 季	
			112	113
1	香港	圖藝數碼（香港）有限公司	-	50
2	中國大陸	北京石頭世紀科技股份有限公司	-	44
3	德國	百靈佳股格翰國際公司	36	39
4	開曼群島	騰訊控股有限公司	38	37
5	日本	靜鐵超市股份有限公司	-	34
6	新加坡	星獅地產有限公司	-	32
6	中國大陸	北京京東數智工業科技有限公司	-	32
8	法國	拉奧里露公司	18	28
9	南韓	L G 生活健康股份有限公司	22	24
9	南韓	韓購股份有限公司	-	24

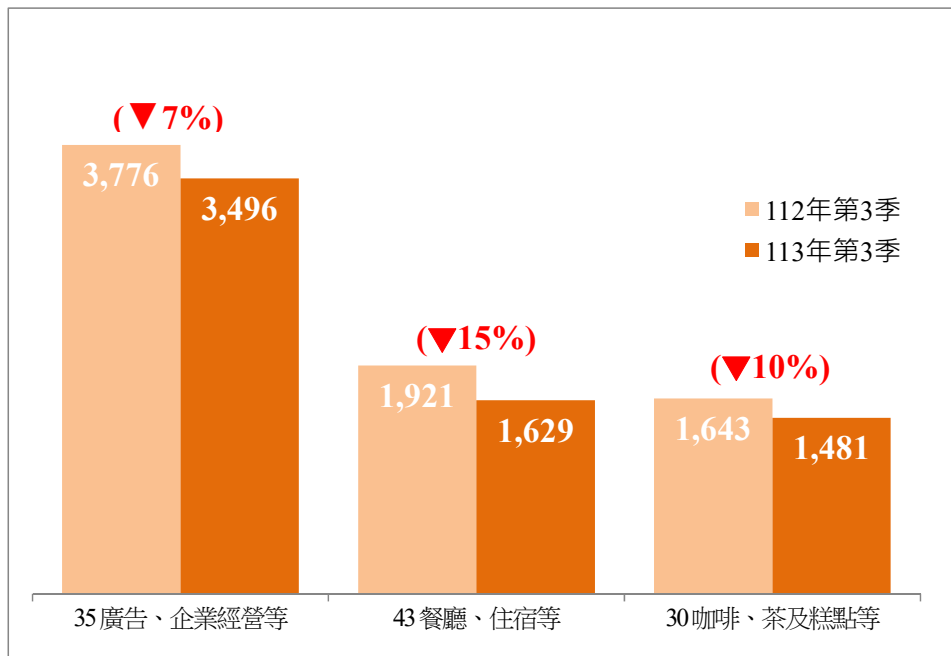


圖 7. 本國人商標申請前三大類別

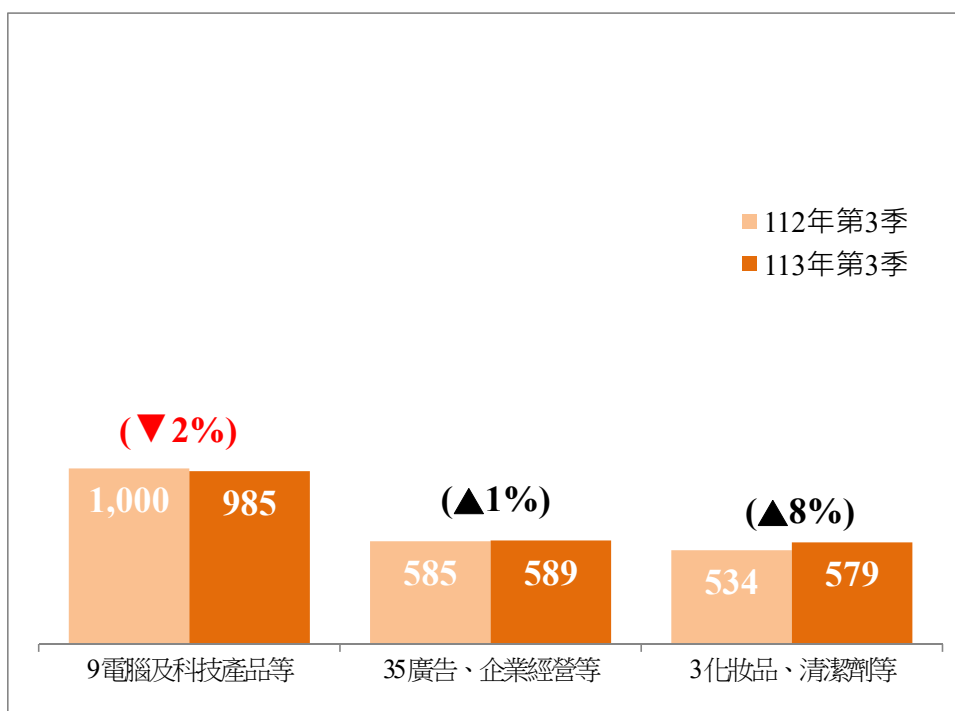
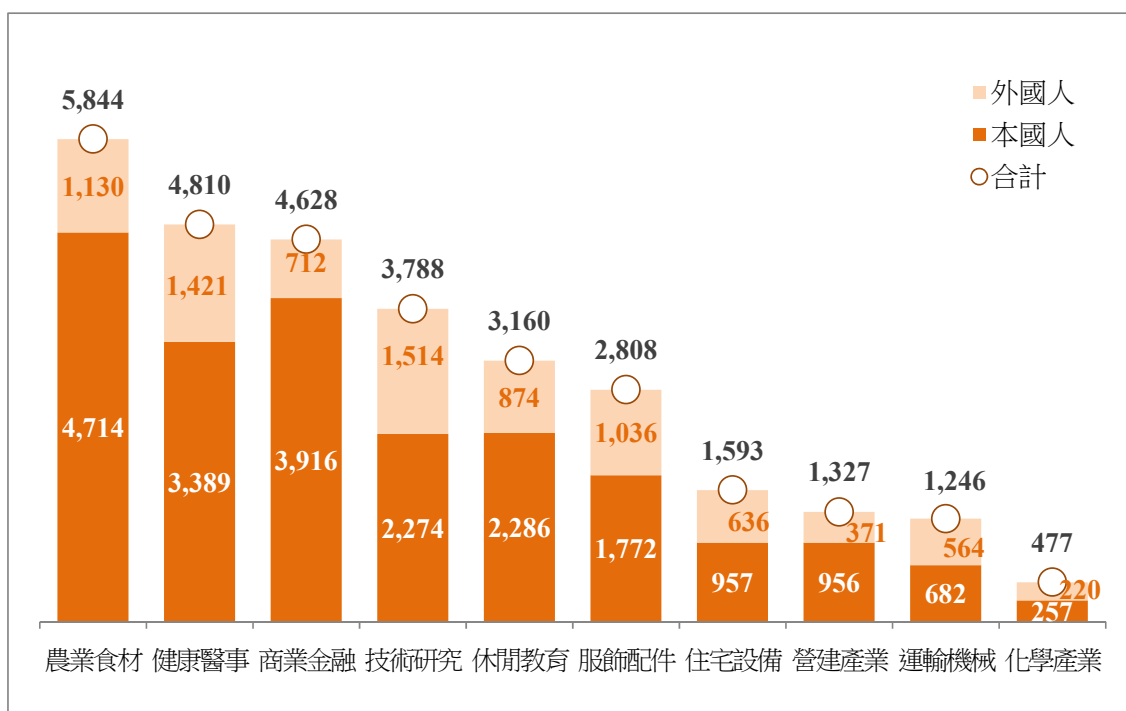


圖 8. 外國人商標申請前三大類別



註 1：十大產業類別件數係依據世界智慧財產權組織（WIPO）發布之「世界智慧財產指標（2020 年版）」（World Intellectual Property Indicators 2020）中，所定義相對應之尼斯類別件數而來。

註 2：「技術研究」主要包括用於科學或研究目的的裝置和儀器、視聽和資訊科技設備、電信通訊服務、科學及技術性服務與研究及其相關之設計等。

圖 9. 113 年第 3 季十大產業商標申請件數

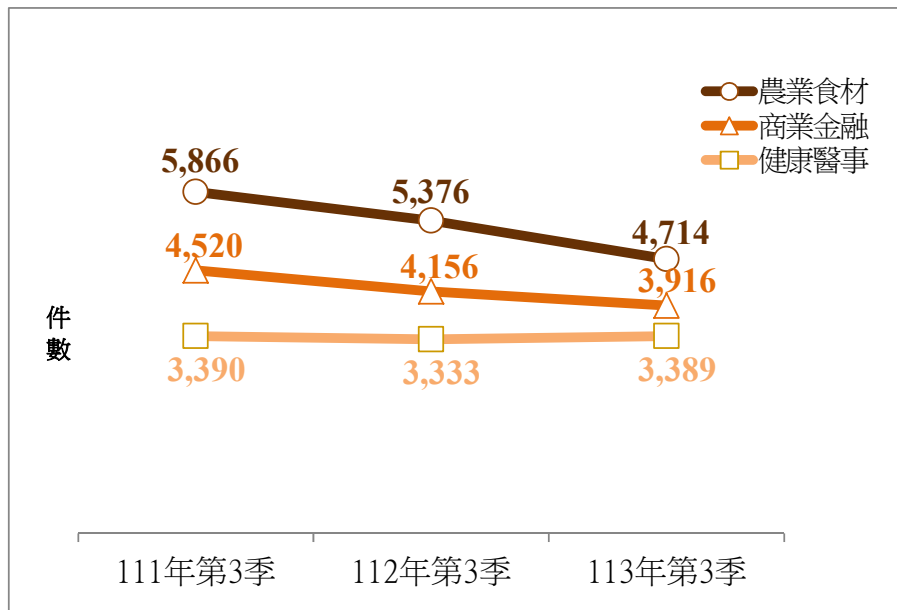


圖 10. 本國人前三大產業商標申請趨勢

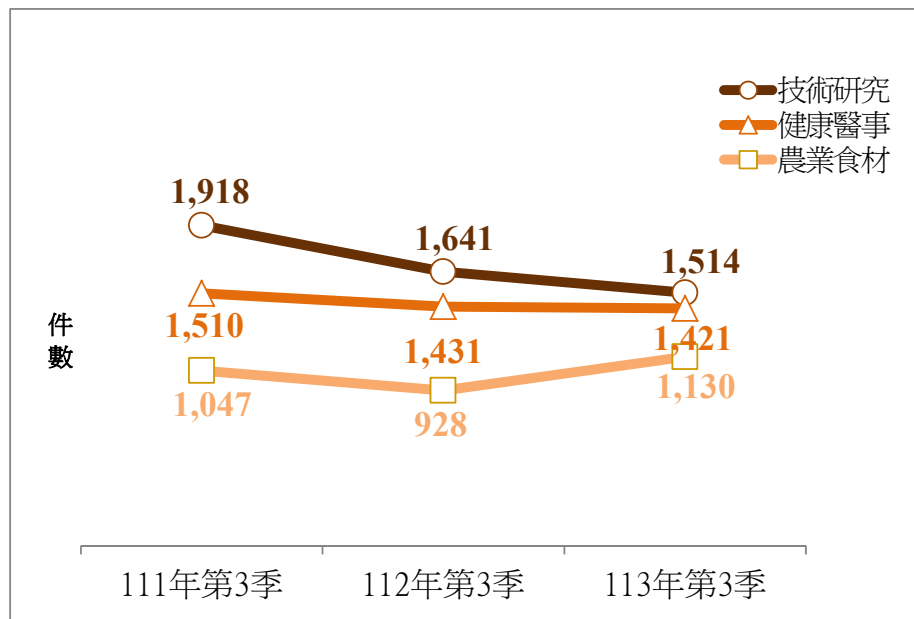


圖 11. 外國人前三大產業商標申請趨勢