

圖 1. 我國受理三種專利申請件數趨勢

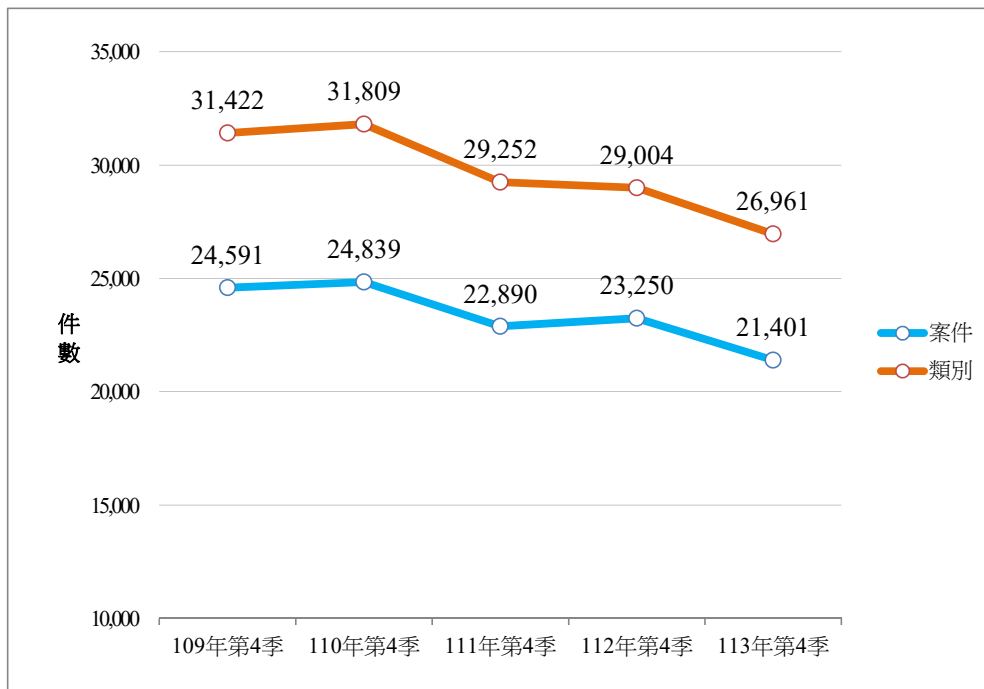


圖 2. 我國受理商標註冊申請件數趨勢

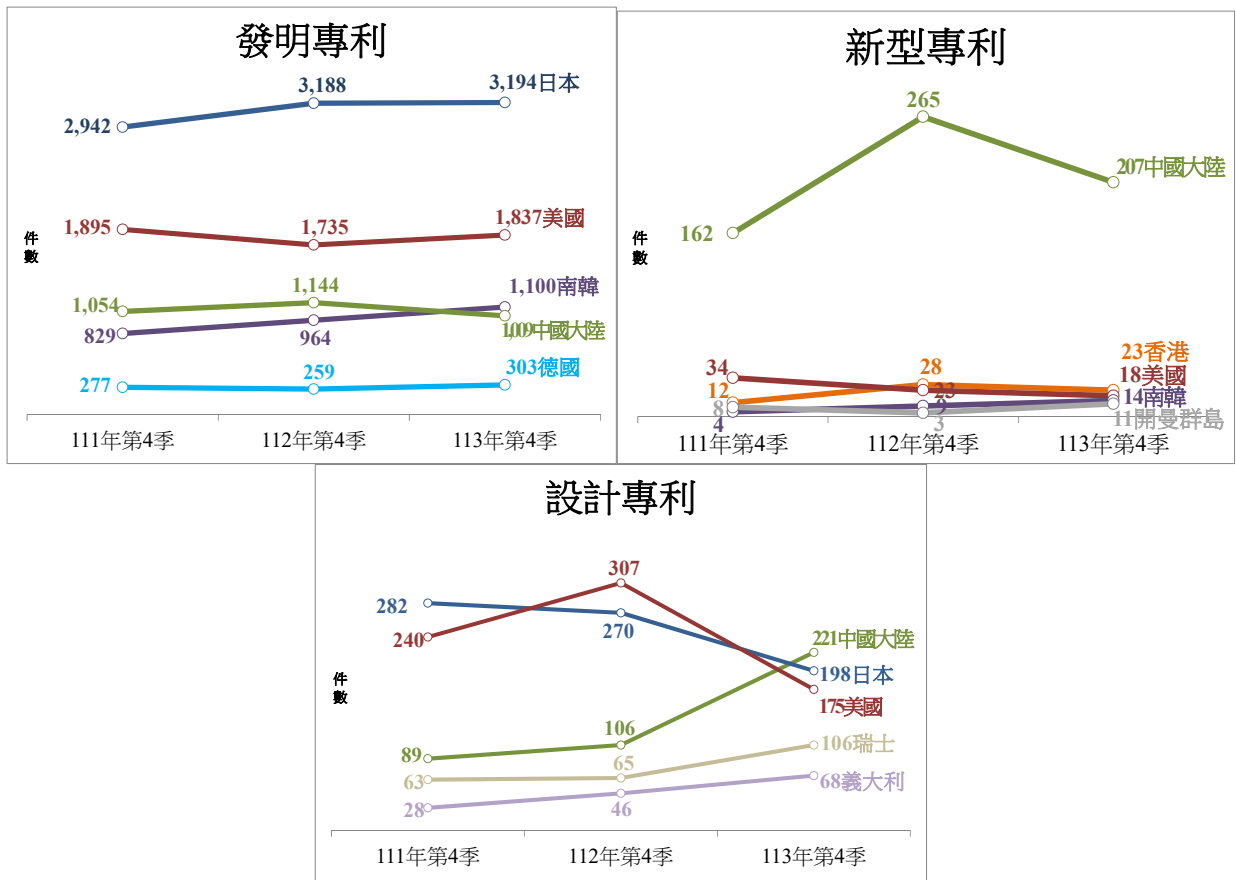


圖 3. 向我國申請三種專利之前五大國家（地區）

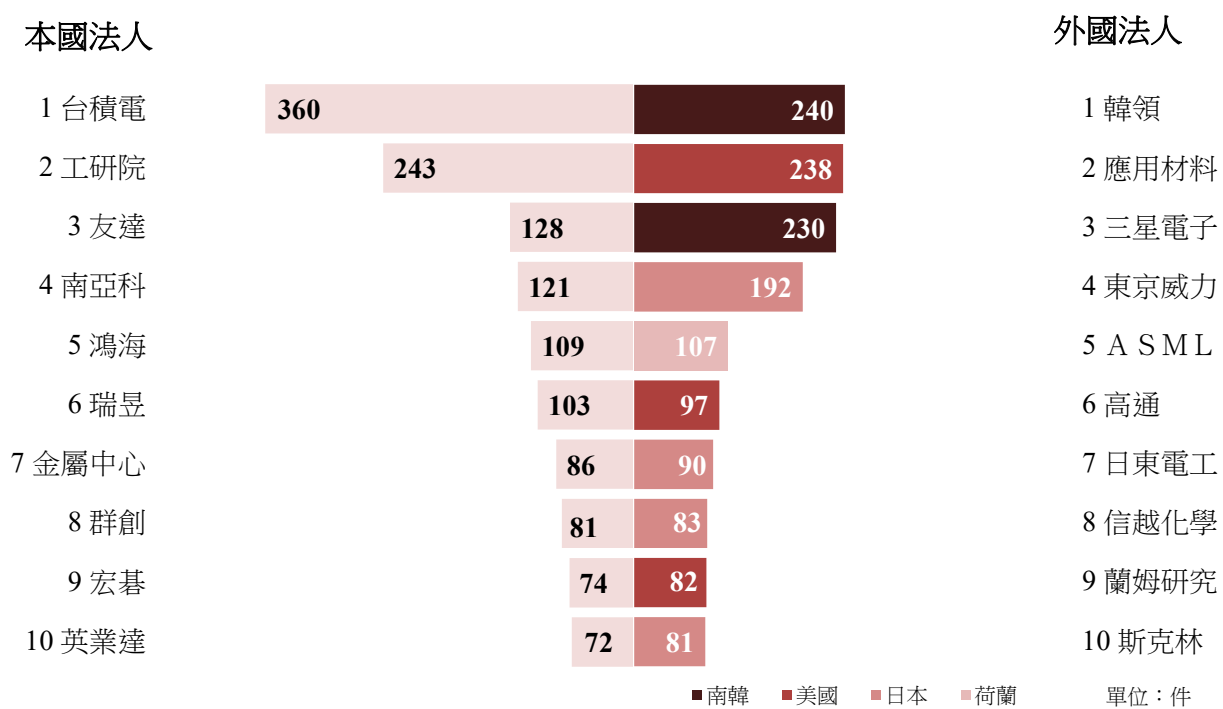


圖 4. 113 年第 4 季本、外國發明專利申請前十大法人

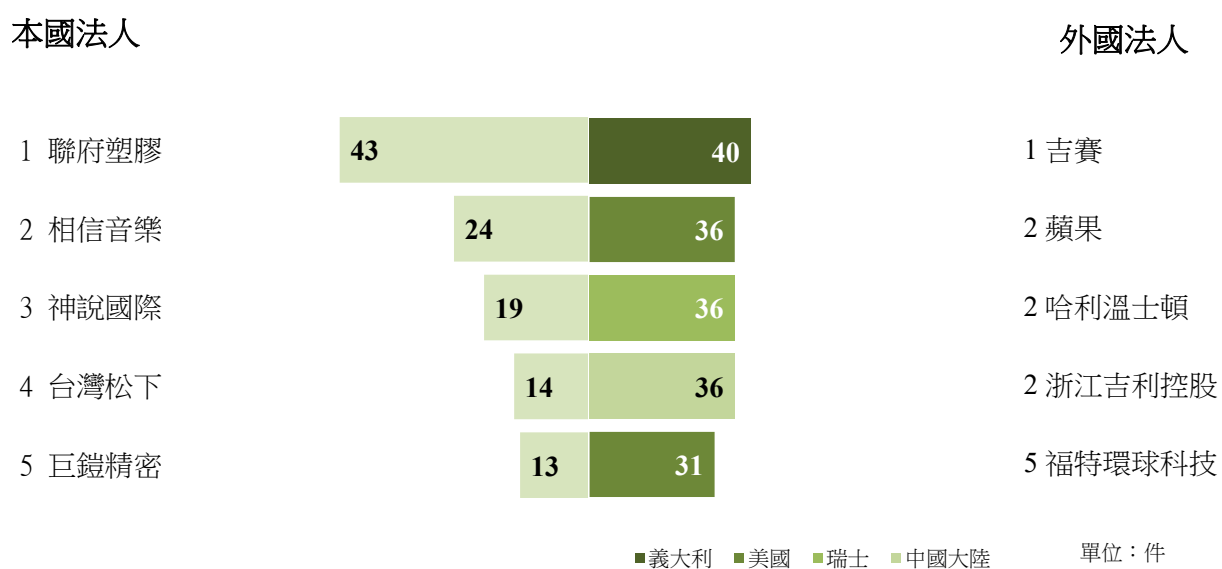


圖 5. 113 年第 4 季本、外國設計專利申請前五大法人

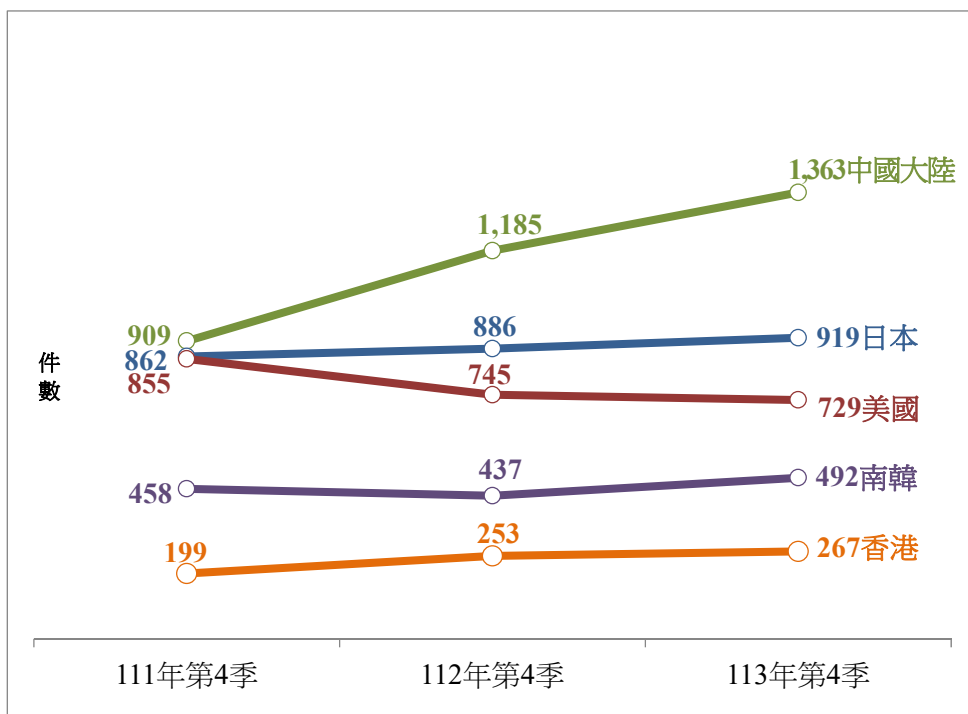


圖 6. 向我國申請商標之前五大國家（地區）

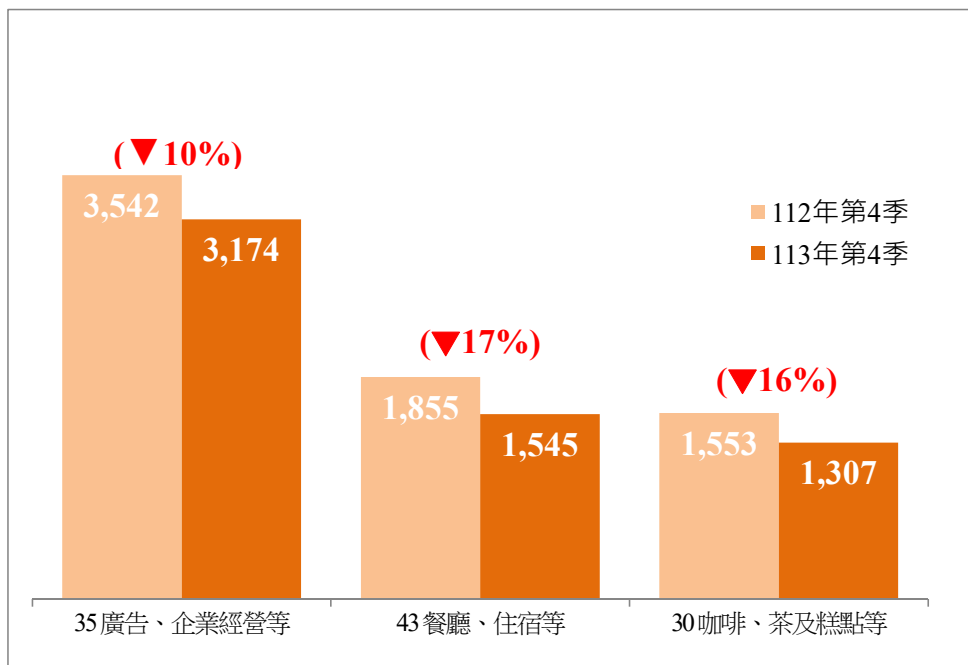


圖 7. 本國人商標申請前三大類別

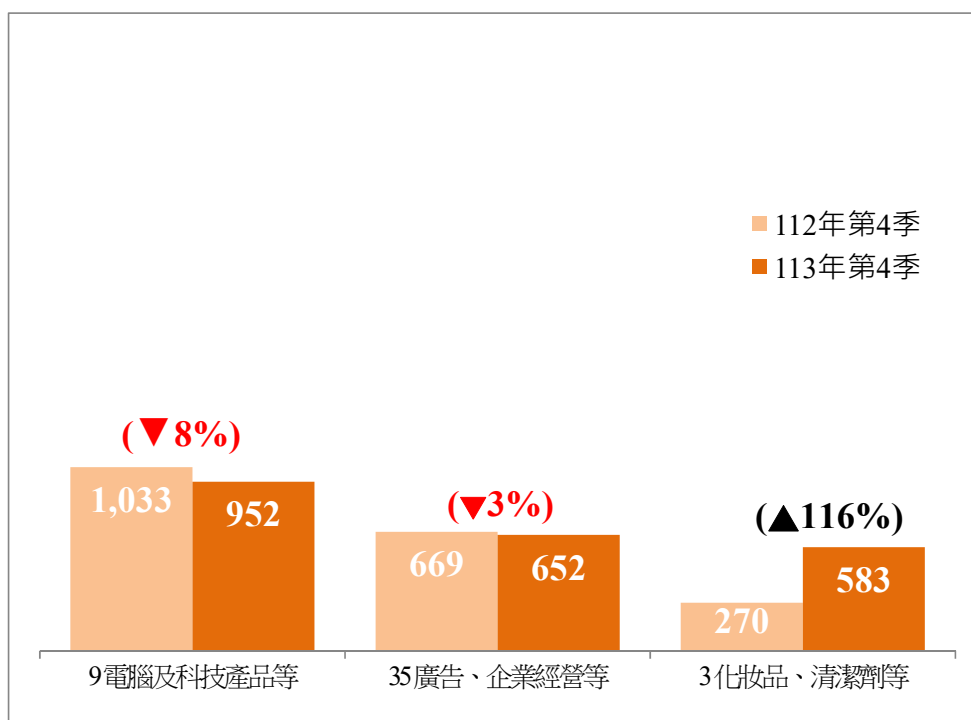


圖 8. 外國人商標申請前三大類別

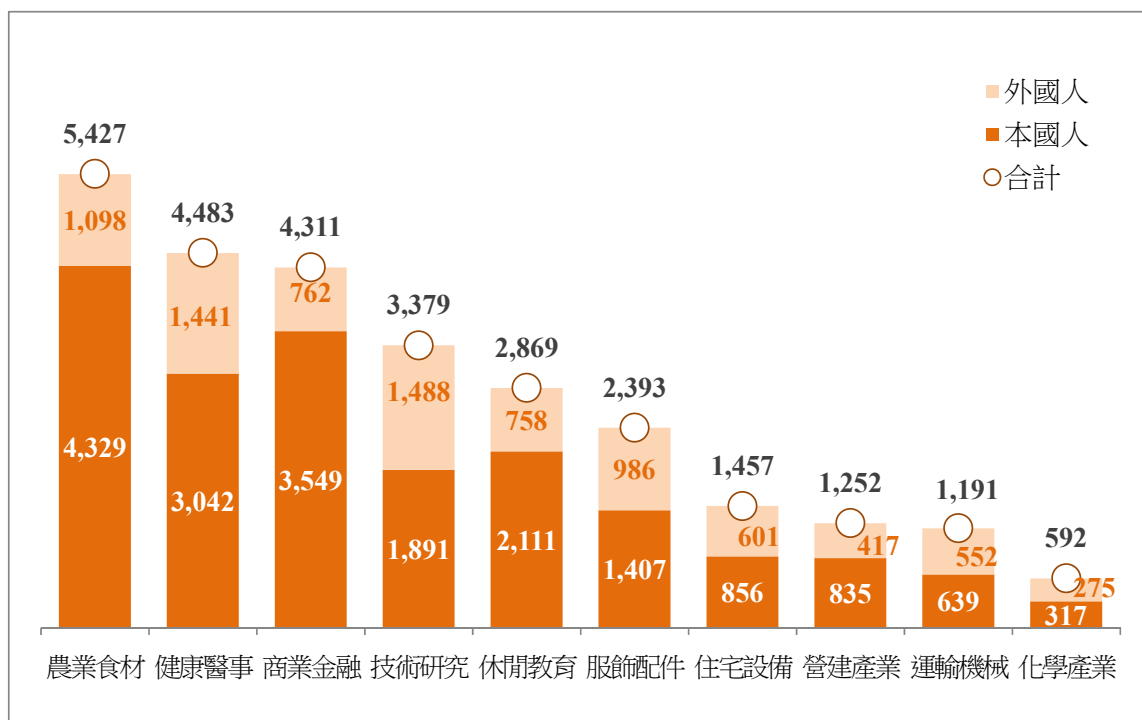


圖 9. 113 年第 4 季十大產業商標申請件數

註 1：十大產業類別件數係依據世界智慧財產權組織（WIPO）發布之「世界智慧財產指標（2020 年版）」（World Intellectual Property Indicators 2020）中，所定義相對應之尼斯類別件數而來。

註 2：「技術研究」主要包括用於科學或研究目的的裝置和儀器、視聽和資訊科技設備、電信通訊服務、科學及技術性服務與研究及其相關之設計等。

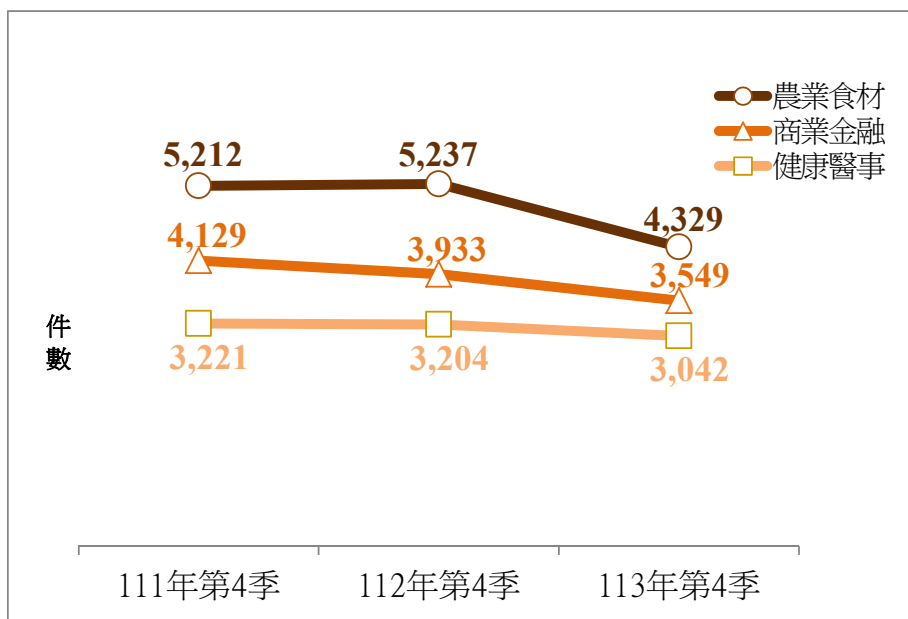


圖 10. 本國人前三大產業商標申請趨勢

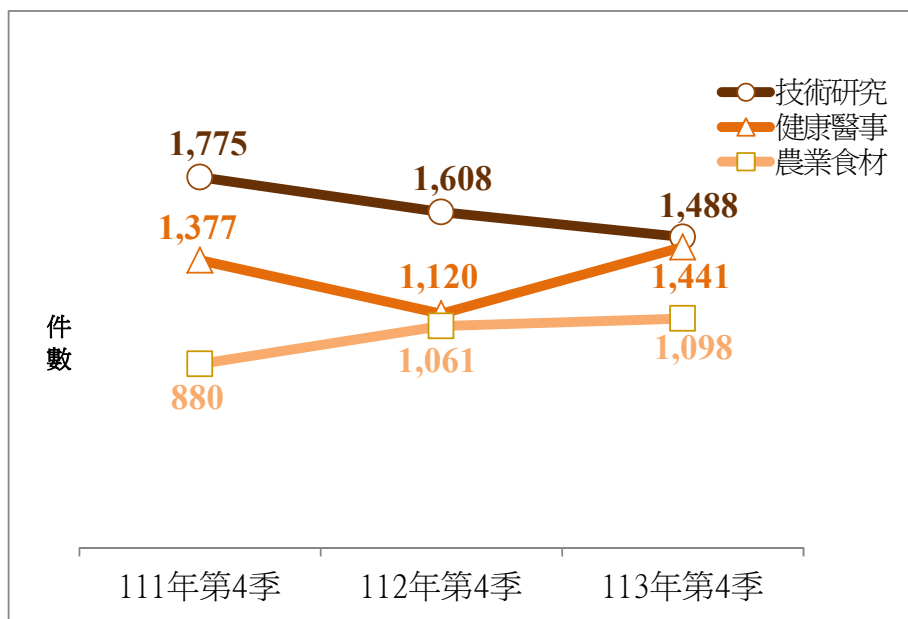


圖 11. 外國人前三大產業商標申請趨勢

表 1. 我國主要大專校院發明專利申請情形

排序	大專校院名稱	第 4 季	
		112	113
16	國立成功大學	45	43
25	國立屏東科技大學	21	26
29	國立勤益科技大學	29	24
29	國立臺灣大學	17	24
37	國立臺北科技大學	13	19
37	國立清華大學	21	19
40	國立中興大學	14	18
42	國立陽明交通大學	27	17
51	國立中央大學	14	14
51	國立中山大學	10	14

註：本表排序為本國人發明專利申請件數之排序。

表 2. 我國主要研究機構發明專利申請情形

排序	研究機構	第 4 季	
		112	113
2	財團法人工業技術研究院	210	243
7	財團法人金屬工業研究發展中心	81	86
42	國家原子能科技研究院	15	17

註：本表排序為本國人發明專利申請件數之排序。

表 3. 本國商標申請案件數前十大申請人

排序	名稱	第 4 季	
		112	113
1	富邦媒體科技股份有限公司	9	140
2	拱天宮 洪文華	-	104
3	統一企業股份有限公司	583	82
4	晉一化工股份有限公司	14	45
5	龍巖股份有限公司	-	40
6	財團法人工業技術研究院	-	39
7	徐郁傑	3	33
8	王品餐飲股份有限公司	3	32
8	桃園龍德宮 丁素珠	-	32
10	大江生醫股份有限公司	3	29

表 4. 外國商標申請案件數前十大申請人

排序	國別國籍	名稱	第 4 季	
			112	113
1	中國大陸	黃承芳	-	72
2	日本	豐田自動車股份有限公司	18	38
3	開曼群島	騰訊控股有限公司	43	35
4	日本	花王股份有限公司	5	23
5	美國	寶鹼公司	1	22
6	美國	賽爾傑公司	15	21
7	德國	拜耳廠股份有限公司	22	18
7	美國	塔吉布蘭德公司	6	18
7	日本	小林製藥股份有限公司	8	18
7	新加坡	伴生人工智能網絡私人有限公司	-	18