



106年第4季資訊服務業、專業技術服務業、租賃業營業額統計

一、資訊服務業營業額變動

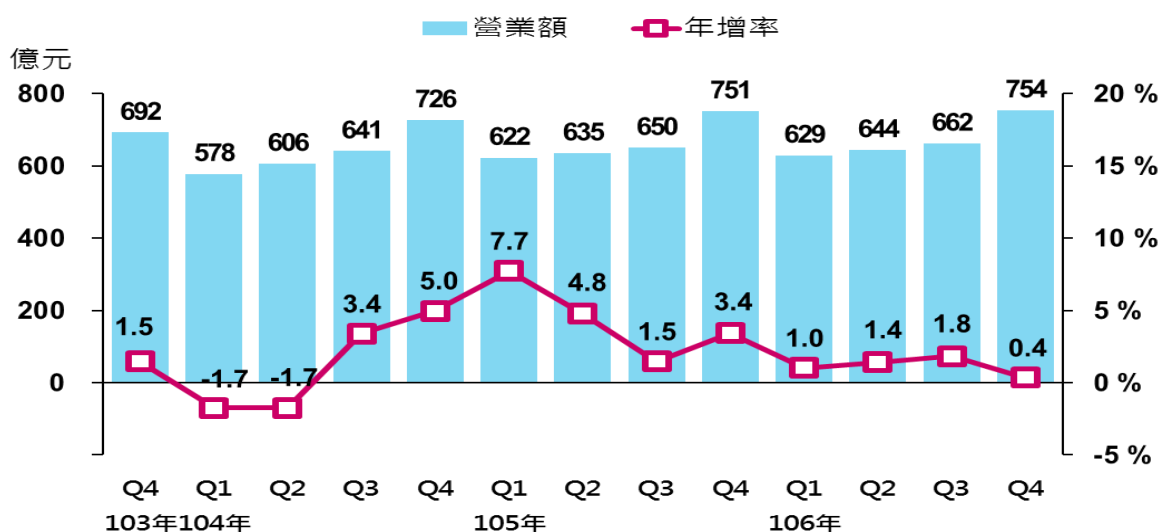
1. 與上季比較：第4季資訊服務業營業額754億元，較上季增加13.9%。
2. 與上年同季比較：增加0.4%，其中電腦系統設計服務業624億元，為歷年單季新高，主因電子禮券支付服務及線上遊戲軟體接案增加，惟上年同期因客戶擴展雲端、4G網路建置，比較基數較高，致營收僅微增0.1%；資料處理及資訊供應服務業因電子資訊整合方案及入口網站網路行銷服務業績成長，營收年增1.7%。
3. 全年與上年比較：106年全年營業額2,688億元，為歷年新高，年增1.1%，其中電腦系統設計服務業增加1.2%，資料處理及資訊供應服務業增加0.8%。

表1 資訊服務業營業額之變動

單位：億元；%

行業別	106年第4季			106年第1~4季		
	營業額	季增率	年增率	營業額	年增率	構成比
總計	754	13.9	0.4	2,688	1.1	100.0
電腦系統設計服務業	624	14.0	0.1	2,211	1.2	82.2
資料處理及資訊供應服務業	130	13.3	1.7	477	0.8	17.8

圖1 資訊服務業營業額及年增率



二、專業技術服務業營業額變動

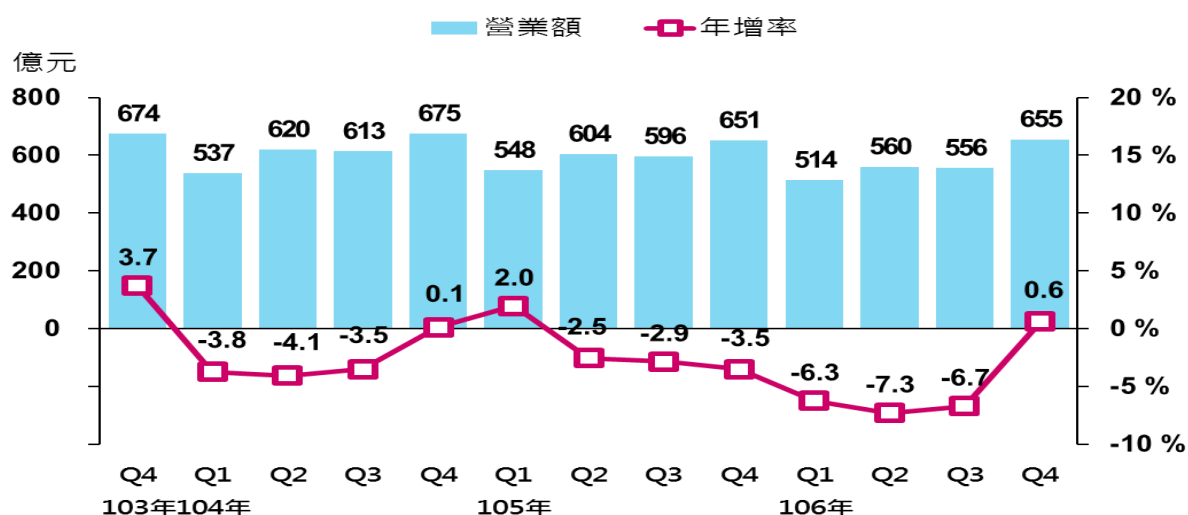
1. 與上季比較：第4季專業技術服務業營業額655億元，較上季增加17.8%。
2. 與上年同季比較：增加0.6%，其中管理顧問業238億元，為歷年單季新高，年增12.3%，主因研發服務收入增加，企業經營及財務管理之顧問諮詢業務成長所致；攝影業因婚紗攝影業者參展促銷，及室內、戶外海報影像輸出需求回溫，致年增0.3%，結束連14季負成長；廣告業及市場研究業因網路媒體、電視行銷廣告及戶外廣告業者業務量減少，致營收年減3.0%；專門設計服務業因室內設計業者案量減少所致，營收年減11.6%。
3. 全年與上年比較：106年全年營業額2,284億元，年減4.8%，其中管理顧問業增加6.6%，廣告業及市場研究業減少8.8%，專門設計服務業減少12.0%，攝影業減少7.8%。

表2 專業技術服務業營業額之變動

單位：億元；%

行業別	106年第4季			106年第1~4季		
	營業額	季增率	年增率	營業額	年增率	構成比
總計	655	17.8	0.6	2,284	-4.8	100.0
管理顧問業	238	36.3	12.3	752	6.6	33.0
廣告業及市場研究業	302	11.1	-3.0	1,105	-8.8	48.4
專門設計服務業	97	3.9	-11.6	360	-12.0	15.8
攝影業	18	12.8	0.3	65	-7.8	2.9

圖2 專業技術服務業營業額及年增率



三、租賃業營業額變動

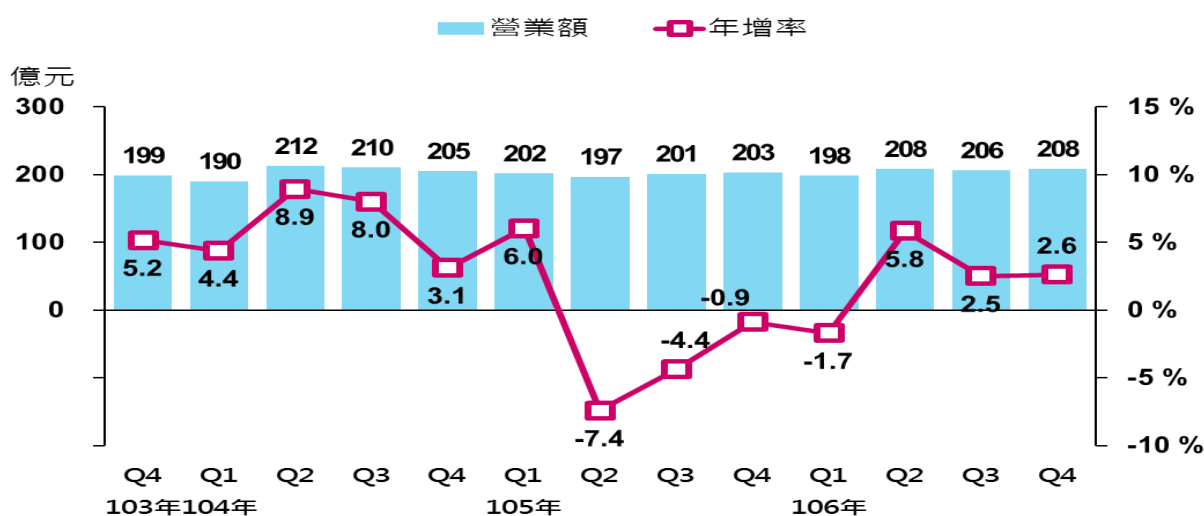
1. 與上季比較：第4季租賃業營業額208億元，較上季增加1.2%。
2. 與上年同季比較：增加2.6%，其中占比約6成4的運輸工具租賃業營業額年增4.6%，主因企業長租與旅遊短期服務需求增加所致；機械設備租賃業因農業及其他工業用機械設備承租需求減緩，抵銷營造用、辦公用機械設備租用需求增加，年減0.4%；物品租賃業之運動及娛樂用品租賃業績增加，惟影音碟片及家庭用品出租衰退，致年減2.8%。
3. 全年與上年比較：106年全年營業額821億元，為歷年新高，年增2.3%，其中機械設備租賃業增加0.1%，運輸工具設備租賃業增加4.6%，物品租賃業減少12.1%。

表3 租賃業營業額之變動

單位：億元；%

行業別	106年第4季			106年第1~4季		
	營業額	季增率	年增率	營業額	年增率	構成比
總計	208	1.2	2.6	821	2.3	100.0
機械設備租賃業	67	4.2	-0.4	265	0.1	32.3
運輸工具設備租賃業	132	-0.5	4.6	521	4.6	63.5
物品租賃業	9	3.8	-2.8	34	-12.1	4.2

圖3 租賃業營業額及年增率



四、發布概況

1. 本新聞稿透過網際網路系統同步發送。
2. 107年第1季資料訂於107年5月10日早上9:00公布。

發言人：經濟部統計處 王副處長淑娟

聯絡電話：(02)23212200#8500

電子郵件信箱：scwang3@moea.gov.tw

業務聯絡人：經濟部統計處 黃簡任視察麗靜

聯絡電話：(02)23212200#8762

電子郵件信箱：lchuang@moea.gov.tw

表1 資訊服務業營業額

單位：億元；%

	資訊服務業 合計		電腦系統設計服務業		資料處理及 資訊供應服務業	
	(J)	年增率	(62)	年增率	(63)	年增率
95年	1,772	15.0	1,446	16.0	326	10.9
96年	2,044	15.4	1,695	17.3	349	6.9
97年	2,114	3.4	1,739	2.6	374	7.3
98年	2,151	1.8	1,762	1.3	389	3.8
99年	2,281	6.0	1,860	5.5	421	8.3
100年	2,306	1.1	1,880	1.1	426	1.1
101年	2,391	3.7	1,957	4.1	434	2.0
102年	2,473	3.4	2,006	2.5	466	7.3
3 季	616	2.4	501	0.8	114	9.7
4 季	682	1.7	551	-1.5	130	17.9
103年	2,516	1.8	2,036	1.5	480	3.0
1 季	588	4.2	473	4.7	115	2.1
2 季	617	1.0	498	-0.7	119	8.8
3 季	620	0.6	504	0.5	116	1.3
4 季	692	1.5	561	1.7	131	0.5
104年	2,551	1.4	2,071	1.7	480	0.0
1 季	578	-1.7	464	-2.0	114	-0.8
2 季	606	-1.7	489	-1.9	117	-1.2
3 季	641	3.4	520	3.3	120	3.7
4 季	726	5.0	597	6.5	129	-1.6
105年	2,658	4.2	2,185	5.5	474	-1.3
1 季	622	7.7	513	10.6	109	-3.8
2 季	635	4.8	519	6.2	116	-1.4
3 季	650	1.5	529	1.7	121	0.7
4 季	751	3.4	623	4.3	128	-0.9
106年	2,688	1.1	2,211	1.2	477	0.8
1 季	629	1.0	513	0.1	115	5.4
2 季	644	1.4	526	1.3	118	1.8
3 季	662	1.8	547	3.4	115	-5.2
4 季	754	0.4	624	0.1	130	1.7
	金額	%	金額	%	金額	%
較上季增減	92	13.9	77	14.0	15	13.3
較上年同季增減	3	0.4	1	0.1	2	1.7
累計較上年同期增減	30	1.1	26	1.2	4	0.8
本年累計結構比	-	100.0	-	82.2	-	17.8

註：（ ）內為行業標準分類第9次修訂之業別代碼

表2 專業技術服務業營業額

單位：億元；%

	專業技術服務業 合計		管理顧問業		廣告業及 市場研究業		專門設計服務業		攝影業	
	(M)	年增率	(7020)	年增率	(73)	年增率	(74)	年增率	(7601)	年增率
95年	2,035	5.8	587	5.1	1,029	4.3	319	11.6	101	7.8
96年	2,119	4.1	617	5.1	1,028	0.0	369	15.6	105	4.6
97年	2,122	0.1	598	-3.0	1,034	0.6	390	5.7	99	-6.0
98年	2,145	1.1	625	4.5	1,041	0.6	386	-1.0	93	-5.8
99年	2,334	8.8	654	4.6	1,166	12.0	416	7.8	98	4.9
100年	2,440	4.6	629	-3.9	1,262	8.2	450	8.2	100	2.6
101年	2,380	-2.5	619	-1.5	1,220	-3.3	446	-0.7	94	-6.4
102年	2,446	2.8	679	9.7	1,250	2.4	418	-6.3	99	5.0
3季	620	2.6	170	8.6	318	2.7	107	-6.3	25	4.3
4季	650	3.2	191	11.6	331	4.1	101	-13.0	26	9.8
103年	2,514	2.8	699	2.9	1,281	2.5	436	4.3	98	-0.9
1季	558	0.0	149	-3.0	288	1.3	97	-1.3	24	9.3
2季	646	4.5	168	2.4	339	7.0	114	2.1	25	-2.8
3季	636	2.6	189	11.4	314	-1.3	109	1.6	24	-4.2
4季	674	3.7	192	0.5	340	2.7	116	15.2	25	-4.0
104年	2,445	-2.7	687	-1.7	1,275	-0.4	397	-9.0	86	-12.4
1季	537	-3.8	145	-2.7	282	-2.2	91	-6.8	20	-17.3
2季	620	-4.1	172	2.1	330	-2.5	95	-16.7	23	-10.0
3季	613	-3.5	172	-8.9	321	2.4	100	-8.0	19	-18.2
4季	675	0.1	198	2.7	342	0.5	111	-4.2	24	-4.8
105年	2,398	-1.9	706	2.7	1,212	-5.0	410	3.2	71	-17.5
1季	548	2.0	154	6.4	279	-1.1	97	6.6	18	-8.4
2季	604	-2.5	170	-0.8	312	-5.7	103	8.9	19	-17.2
3季	596	-2.9	169	-2.0	310	-3.5	101	0.3	16	-16.0
4季	651	-3.5	212	7.3	312	-8.7	109	-1.9	18	-26.4
106年	2,284	-4.8	752	6.6	1,105	-8.8	360	-12.0	65	-7.8
1季	514	-6.3	169	9.7	247	-11.3	81	-15.9	15	-13.5
2季	560	-7.3	170	0.1	284	-9.0	90	-13.2	16	-13.7
3季	556	-6.7	175	3.4	272	-12.1	93	-7.6	16	-3.5
4季	655	0.6	238	12.3	302	-3.0	97	-11.6	18	0.3
	金額	%	金額	%	金額	%	金額	%	金額	%
較上季增減	99	17.8	63	36.3	30	11.1	4	3.9	2	12.8
較上年同季增減	4	0.6	26	12.3	-10	-3.0	-13	-11.6	0	0.3
累計較上年同期增減	-114	-4.8	47	6.6	-107	-8.8	-49	-12.0	-6	-7.8
本年累計結構比	-	100.0	-	33.0	-	48.4	-	15.8	-	2.9

表3 租賃業營業額

單位：億元；%

	租賃業		機械設備租賃業		運輸工具設備租賃業		物品租賃業	
	(77)	年增率	(771)	年增率	(772)	年增率	(773)	年增率
95年	569	15.7	215	13.3	266	21.1	88	6.7
96年	602	5.6	221	2.7	297	11.7	83	-5.6
97年	628	4.3	226	2.2	327	10.1	75	-10.4
98年	614	-2.1	224	-0.7	330	0.7	60	-19.1
99年	653	6.4	246	9.7	358	8.6	49	-18.4
100年	686	5.1	254	3.0	392	9.6	41	-17.5
101年	728	6.0	256	0.9	434	10.5	38	-5.8
102年	739	1.5	233	-8.8	468	8.0	37	-2.7
3季	186	-0.1	58	-11.7	118	7.4	9	-6.3
4季	189	-0.5	59	-14.1	120	7.6	10	2.3
103年	770	4.3	253	8.2	478	2.2	39	6.0
1季	182	1.2	56	-5.3	117	4.6	9	2.7
2季	195	5.9	66	15.5	120	1.3	10	6.8
3季	195	4.8	64	9.7	121	2.0	10	9.4
4季	199	5.2	67	13.1	122	1.3	10	5.3
104年	818	6.1	260	2.9	518	8.2	40	1.5
1季	190	4.4	61	8.8	119	1.9	10	9.2
2季	212	8.9	66	0.6	136	14.0	10	2.9
3季	210	8.0	63	-0.9	137	13.8	9	-4.1
4季	205	3.1	69	3.9	125	3.1	10	-1.4
105年	802	-1.9	265	1.9	498	-3.7	39	-1.9
1季	202	6.0	65	7.6	125	5.2	11	5.8
2季	197	-7.4	65	-1.3	121	-10.9	10	0.3
3季	201	-4.4	66	4.4	125	-8.6	9	-1.3
4季	203	-0.9	68	-2.5	127	1.0	9	-12.5
106年	821	2.3	265	0.1	521	4.6	34	-12.1
1季	198	-1.7	64	-2.2	125	-0.2	9	-15.6
2季	208	5.8	69	5.5	131	8.0	8	-18.6
3季	206	2.5	65	-2.6	133	6.1	8	-10.0
4季	208	2.6	67	-0.4	132	4.6	9	-2.8
	金額	%	金額	%	金額	%	金額	%
較上季增減	2	1.2	3	4.2	-1	-0.5	0	3.8
較上年同季增減	5	2.6	0	-0.4	6	4.6	0	-2.8
累計較上年同期增減	18	2.3	0	0.1	23	4.6	-5	-12.1
本年累計結構比	-	100.0	-	32.3	-	63.5	-	4.2