

經濟部統計處新聞稿

104年第2季資訊服務業、專業技術服務業、租賃業營業額統計

中華民國 104 年 8 月 10 日發布，並同步上網
經濟部網址：<http://www.moea.gov.tw/>

新聞聯絡人：周于晶科長
電話：(02)23212200-762
傳真：(02)23414060
信箱：ycchou@moea.gov.tw

一、資訊服務業營業額變動

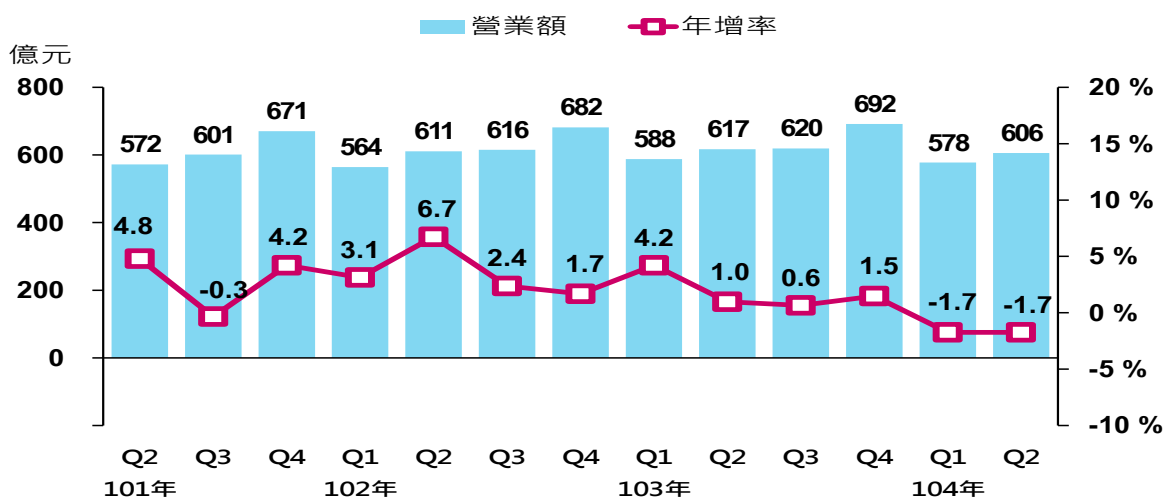
- 1.與上季比較：第2季資訊服務業營業額606億元，較上季增加4.9%。
- 2.與上年同季比較：減少1.7%，其中電腦系統設計服務業因線上遊戲軟體及企業經營規劃設計之需求減弱，致營收年減1.9%；資料處理及資訊供應服務業則因代客資料處理及網管服務業務減少而年減1.2%。
- 3.累計前2季與上年同期比較：減少1.7%，其中電腦系統設計服務業減少1.9%，資料處理及資訊供應服務業亦減1.0%。

表1 資訊服務業營業額之變動

單位：億元；%

行業別	104年第2季			104年第1~2季		
	營業額	季增率	年增率	營業額	年增率	構成比
總計	606	4.9	-1.7	1,184	-1.7	100.0
電腦系統設計服務業	489	5.3	-1.9	953	-1.9	80.5
資料處理及資訊供應服務業	117	3.1	-1.2	231	-1.0	19.5

圖1 資訊服務業營業額及年增率



二、專業技術服務業營業額變動

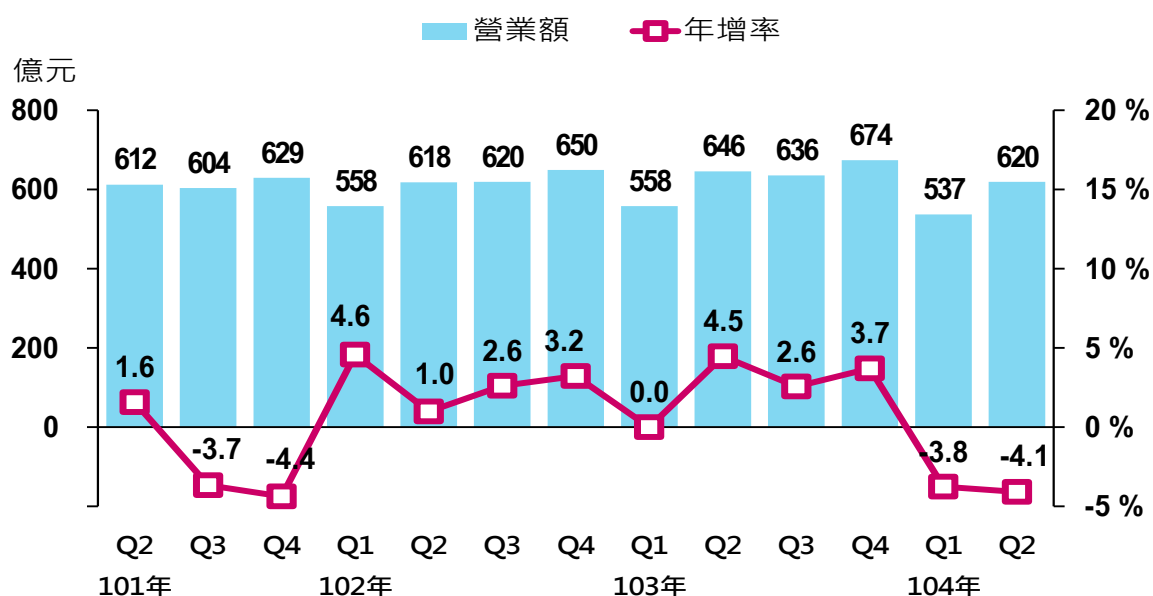
- 1.與上季比較：第2季專業技術服務業營業額620億元，較上季增加15.3%。
- 2.與上年同季比較：減少4.1%，其中廣告業及市場研究業因電視、網路媒體行銷廣告減少，年減2.5%；攝影業因結婚對數減少，致婚紗攝影業績衰退，營收年減10.0%；專門設計服務業因營業用室內設計承攬多為新接案且尚未結案，年減16.7%；管理顧問業則受惠企業管理顧問諮詢業績提升，致年增2.1%。
- 3.累計前2季與上年同期比較：減少3.9%，其中管理顧問業減少0.2%，廣告業及市場研究業減少2.3%，專門設計服務業減少12.1%，攝影業減少13.5%。

表2 專業技術服務業營業額之變動

單位：億元；%

行業別	104年第2季			104年第1~2季		
	營業額	季增率	年增率	營業額	年增率	構成比
總計	620	15.3	-4.1	1,157	-3.9	100.0
管理顧問業	172	18.4	2.1	317	-0.2	27.4
廣告業及市場研究業	330	17.2	-2.5	612	-2.3	52.9
專門設計服務業	95	4.3	-16.7	185	-12.1	16.0
攝影業	23	16.4	-10.0	42	-13.5	3.6

圖2 專業技術服務業營業額及年增率



三、租賃業營業額變動

1. 與上季比較：第2季租賃業營業額212億元，較上季增加11.7%。
2. 與上年同季比較：增加8.9%，其中運輸工具設備租賃業受惠企業長租與旅遊短期租車風潮興盛、以及汽車租賃業者優惠多元行銷，致年增14.0%；物品租賃業年增2.9%，以影音多媒體隨選視訊系統、營業用伴唱設備出租增加較多；機械設備租賃業因工業用機械設備租用需求增加，彌補辦公事務機械設備出租業績下降，營收微增0.6%。
3. 累計前2季與上年同期比較：增加6.7%，其中機械設備租賃業增加4.3%，運輸工具設備租賃業增加8.0%，物品租賃業增加6.0%。

表3 租賃業營業額之變動

單位：億元；%

行業別	104年第2季			104年第1~2季		
	營業額	季增率	年增率	營業額	年增率	構成比
總計	212	11.7	8.9	402	6.7	100.0
機械設備租賃業	66	8.7	0.6	127	4.3	31.6
運輸工具設備租賃業	136	14.7	14.0	255	8.0	63.4
物品租賃業	10	-4.5	2.9	20	6.0	5.0

圖3 租賃業營業額及年增率

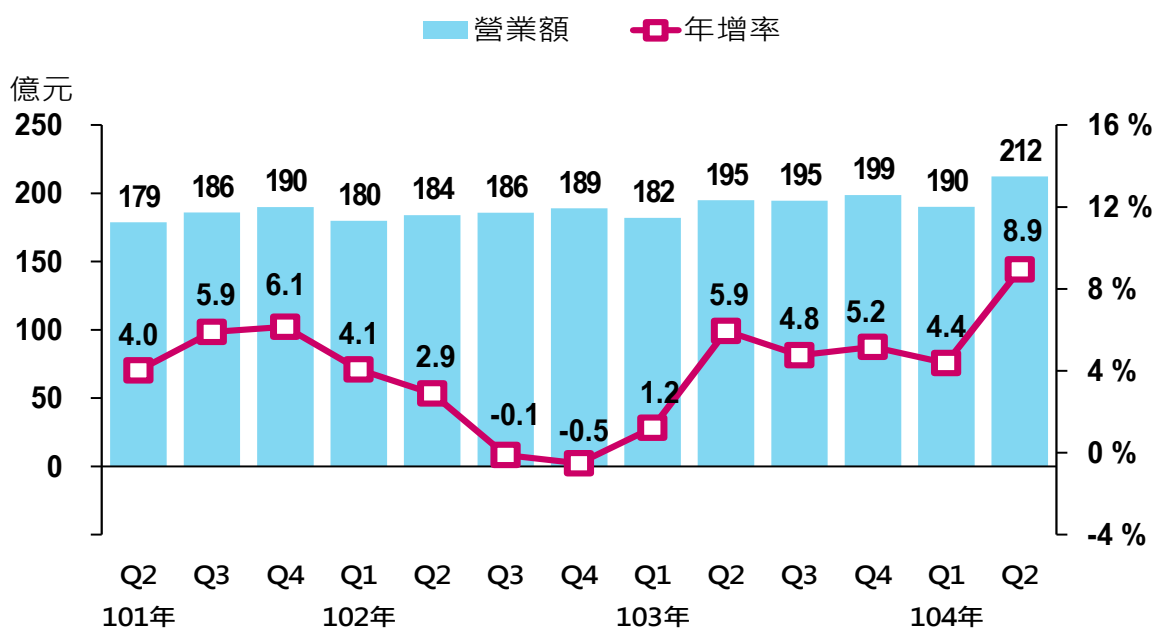


表1 資訊服務業營業額

單位：億元；%

	資訊服務業 合計		電腦系統設計服務業		資料處理及 資訊供應服務業	
	(J)	年增率	(62)	年增率	(63)	年增率
93年	1,512	14.1	1,228	15.9	284	7.1
94年	1,541	1.9	1,247	1.5	294	3.5
95年	1,772	15.0	1,446	16.0	326	10.9
96年	2,044	15.4	1,695	17.3	349	6.9
97年	2,114	3.4	1,739	2.6	374	7.3
98年	2,151	1.8	1,762	1.3	389	3.8
99年	2,281	6.0	1,860	5.5	421	8.3
100年	2,306	1.1	1,880	1.1	426	1.1
1 季	513	7.1	411	6.7	102	8.8
2 季	546	-5.8	441	-6.7	105	-1.5
3 季	603	0.8	499	1.7	105	-3.6
4 季	643	3.2	529	3.5	114	1.8
101年	2,391	3.7	1,957	4.1	434	2.0
1 季	547	6.6	441	7.3	106	4.2
2 季	572	4.8	459	4.0	113	8.3
3 季	601	-0.3	497	-0.3	104	-0.4
4 季	671	4.2	560	5.8	110	-3.4
102年	2,473	3.4	2,006	2.5	466	7.3
1 季	564	3.1	452	2.5	112	5.7
2 季	611	6.7	502	9.3	109	-3.7
3 季	616	2.4	501	0.8	114	9.7
4 季	682	1.7	551	-1.5	130	17.9
103年	2,516	1.8	2,036	1.5	480	3.0
1 季	588	4.2	473	4.7	115	2.1
2 季	617	1.0	498	-0.7	119	8.8
3 季	620	0.6	504	0.5	116	1.3
4 季	692	1.5	561	1.7	131	0.5
104年 1~2季	1,184	-1.7	953	-1.9	231	-1.0
1 季	578	-1.7	464	-2.0	114	-0.8
2 季	606	-1.7	489	-1.9	117	-1.2
	金額	%	金額	%	金額	%
較上季增減	28	4.9	25	5.3	4	3.1
較上年同季增減	-11	-1.7	-9	-1.9	-1	-1.2
累計較上年同期增減	-21	-1.7	-19	-1.9	-2	-1.0
本年累計結構比	-	100.0	-	80.5	-	19.5

註：（）內為行業標準分類第9次修訂之業別代碼

表2 專業技術服務業營業額

單位：億元；%

	專業技術服務業 合計		管理顧問業		廣告業及 市場研究業		專門設計服務業		攝影業	
	(M)	年增率	(7020)	年增率	(73)	年增率	(74)	年增率	(7601)	年增率
93年	1,844	8.5	533	6.6	958	9.0	269	9.7	85	12.5
94年	1,924	4.3	558	4.8	986	2.9	286	6.4	94	10.4
95年	2,035	5.8	587	5.1	1,029	4.3	319	11.6	101	7.8
96年	2,119	4.1	617	5.1	1,028	0.0	369	15.6	105	4.6
97年	2,122	0.1	598	-3.0	1,034	0.6	390	5.7	99	-6.0
98年	2,145	1.1	625	4.5	1,041	0.6	386	-1.0	93	-5.8
99年	2,334	8.8	654	4.6	1,166	12.0	416	7.8	98	4.9
100年	2,440	4.6	629	-3.9	1,262	8.2	450	8.2	100	2.6
1 季	552	14.6	148	2.5	284	22.8	97	17.0	23	0.6
2 季	603	3.4	150	-5.6	311	6.8	114	6.1	27	8.4
3 季	627	2.2	158	-6.8	326	4.5	119	8.6	24	5.8
4 季	658	0.5	172	-4.9	341	2.8	120	3.4	26	-3.9
101年	2,380	-2.5	619	-1.5	1,220	-3.3	446	-0.7	94	-6.4
1 季	534	-3.3	136	-8.3	280	-1.2	96	-1.3	22	-5.4
2 季	612	1.6	155	3.1	313	0.4	120	5.5	24	-10.2
3 季	604	-3.7	156	-0.9	309	-5.1	115	-3.8	24	-2.5
4 季	629	-4.4	172	-0.3	318	-6.7	116	-3.1	24	-7.0
102年	2,446	2.8	679	9.7	1,250	2.4	418	-6.3	99	5.0
1 季	558	4.6	154	13.0	284	1.4	99	3.0	22	-0.9
2 季	618	1.0	164	6.0	317	1.3	111	-7.3	26	6.0
3 季	620	2.6	170	8.6	318	2.7	107	-6.3	25	4.3
4 季	650	3.2	191	11.6	331	4.1	101	-13.0	26	9.8
103年	2,514	2.8	699	2.9	1,281	2.5	436	4.3	98	-0.9
1 季	558	0.0	149	-3.0	288	1.3	97	-1.3	24	9.3
2 季	646	4.5	168	2.4	339	7.0	114	2.1	25	-2.8
3 季	636	2.6	189	11.4	314	-1.3	109	1.6	24	-4.2
4 季	674	3.7	192	0.5	340	2.7	116	15.2	25	-4.0
104年 1~2季	1,157	-3.9	317	-0.2	612	-2.3	185	-12.1	42	-13.5
1 季	537	-3.8	145	-2.7	282	-2.2	91	-6.8	20	-17.3
2 季	620	-4.1	172	2.1	330	-2.5	95	-16.7	23	-10.0
	金額	%	金額	%	金額	%	金額	%	金額	%
較上季增減	82	15.3	27	18.4	48	17.2	4	4.3	3	16.4
較上年同季增減	-26	-4.1	4	2.1	-8	-2.5	-19	-16.7	-3	-10.0
累計較上年同期增減	-47	-3.9	-1	-0.2	-15	-2.3	-26	-12.1	-7	-13.5
本年累計結構比	-	100.0	-	27.4	-	52.9	-	16.0	-	3.6

表3 租賃業營業額

單位：億元；%

	租賃業		機械設備租賃業		運輸工具設備租賃業		物品租賃業	
	(77)	年增率	(771)	年增率	(772)	年增率	(773)	年增率
93年	455	13.5	188	9.6	181	18.1	87	13.1
94年	492	8.1	190	1.2	220	21.3	83	-4.6
95年	569	15.7	215	13.3	266	21.1	88	6.7
96年	602	5.6	221	2.7	297	11.7	83	-5.6
97年	628	4.3	226	2.2	327	10.1	75	-10.4
98年	614	-2.1	224	-0.7	330	0.7	60	-19.1
99年	653	6.4	246	9.7	358	8.6	49	-18.4
100年	686	5.1	254	3.0	392	9.6	41	-17.5
1 季	160	4.7	58	3.0	92	8.5	10	-14.2
2 季	172	5.0	63	1.4	99	10.5	10	-18.0
3 季	176	7.5	66	10.0	99	9.5	10	-18.6
4 季	179	3.2	67	-1.7	102	9.8	10	-19.1
101年	728	6.0	256	0.9	434	10.5	38	-5.8
1 季	173	8.1	58	-0.1	105	15.0	10	-6.1
2 季	179	4.0	63	0.1	106	7.5	9	-6.0
3 季	186	5.9	66	0.7	110	10.8	10	-8.2
4 季	190	6.1	69	2.8	112	9.2	10	-2.6
102年	739	1.5	233	-8.8	468	8.0	37	-2.7
1 季	180	4.1	59	2.0	112	6.0	9	-4.0
2 季	184	2.9	57	-9.8	118	10.9	9	-3.0
3 季	186	-0.1	58	-11.7	118	7.4	9	-6.3
4 季	189	-0.5	59	-14.1	120	7.6	10	2.3
103年	770	4.3	253	8.2	478	2.2	39	6.0
1 季	182	1.2	56	-5.3	117	4.6	9	2.7
2 季	195	5.9	66	15.5	120	1.3	10	6.8
3 季	195	4.8	64	9.7	121	2.0	10	9.4
4 季	199	5.2	67	13.1	122	1.3	10	5.3
104年 1~2季	402	6.7	127	4.3	255	8.0	20	6.0
1 季	190	4.4	61	8.8	119	1.9	10	9.2
2 季	212	8.9	66	0.6	136	14.0	10	2.9
	金額	%	金額	%	金額	%	金額	%
較上季增減	22	11.7	5	8.7	17	14.7	0	-4.5
較上年同季增減	17	8.9	0	0.6	17	14.0	0	2.9
累計較上年同期增減	25	6.7	5	4.3	19	8.0	1	6.0
本年累計結構比	-	100.0	-	31.6	-	63.4	-	5.0