



108年第1季電腦及資訊服務業、專業技術服務業、租賃業營業額統計

一、電腦及資訊服務業營業額變動

1. 與上季比較：第1季電腦及資訊服務業營業額845億元，為歷年同季新高，較上季減少15.3%。
2. 與上年同季比較：增加2.6%，其中電腦程式設計業629億元，為歷年同季新高，主因企業用戶整合電腦軟硬體與通訊技術服務增加，加以網路資安需求增加，營收年增0.9%；資訊服務業216億元，亦為歷年同季新高，受惠於網站管理、應用軟體服務提升，及交友社群等業績成長，營收年增7.6%。

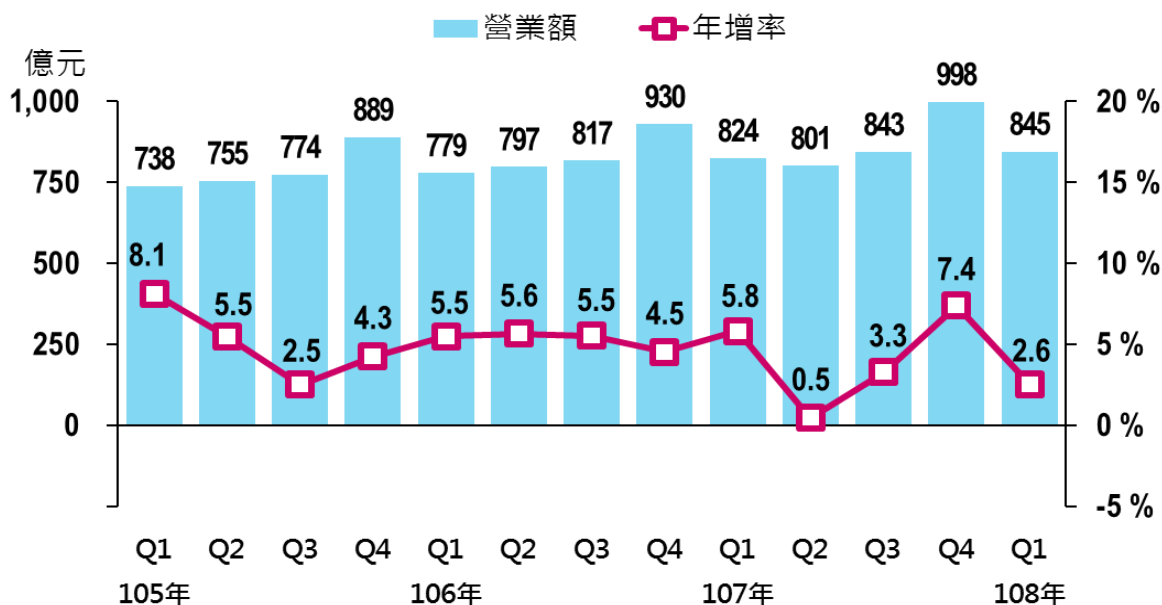
表1 電腦及資訊服務業營業額之變動

單位：億元；%

行業別	108年第1季			
	營業額	季增率	年增率	構成比
總計	845	-15.3	2.6	100.0
電腦程式設計業	629	-17.9	0.9	74.5
資訊服務業	216	-6.8	7.6	25.5

註：「電腦程式設計業」係指行業標準分類(第10版)之「電腦程式設計、諮詢及相關服務業」。

圖1 電腦及資訊服務業營業額及年增率



二、專業技術服務業營業額變動

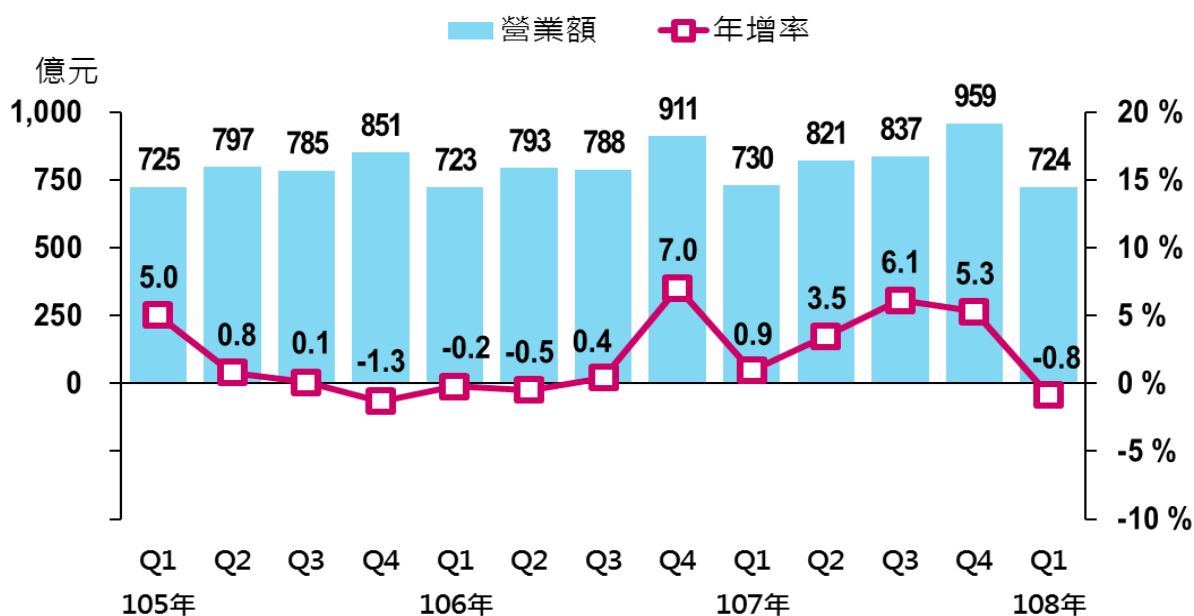
1. 與上季比較：第1季專業技術服務業營業額724億元，較上季減少24.5%。
2. 與上年同季比較：減少0.8%，其中專門設計業年減3.7%，主因辦公室室內設計、展覽會場及燈飾設計之接案量減少所致；廣告業及市場研究業年減0.1%，主因網路、平面媒體及戶外廣告業者業務量減少所致；管理顧問業因企業經營及產業生產之顧問業績增加，惟財務管理諮詢業務減少，致僅微增0.2%；攝影業年增3.4%，主因婚紗攝影暨器材展覽活動，及搭配旅展促銷推廣所致。

表2 專業技術服務業營業額之變動

單位：億元；%

行業別	108年第1季			
	營業額	季增率	年增率	構成比
總計	724	-24.5	-0.8	100.0
管理顧問業	176	-34.9	0.2	24.3
廣告業及市場研究業	349	-23.9	-0.1	48.3
專門設計業	177	-12.7	-3.7	24.4
攝影業	22	-19.3	3.4	3.0

圖2 專業技術服務業營業額及年增率



三、租賃業營業額變動

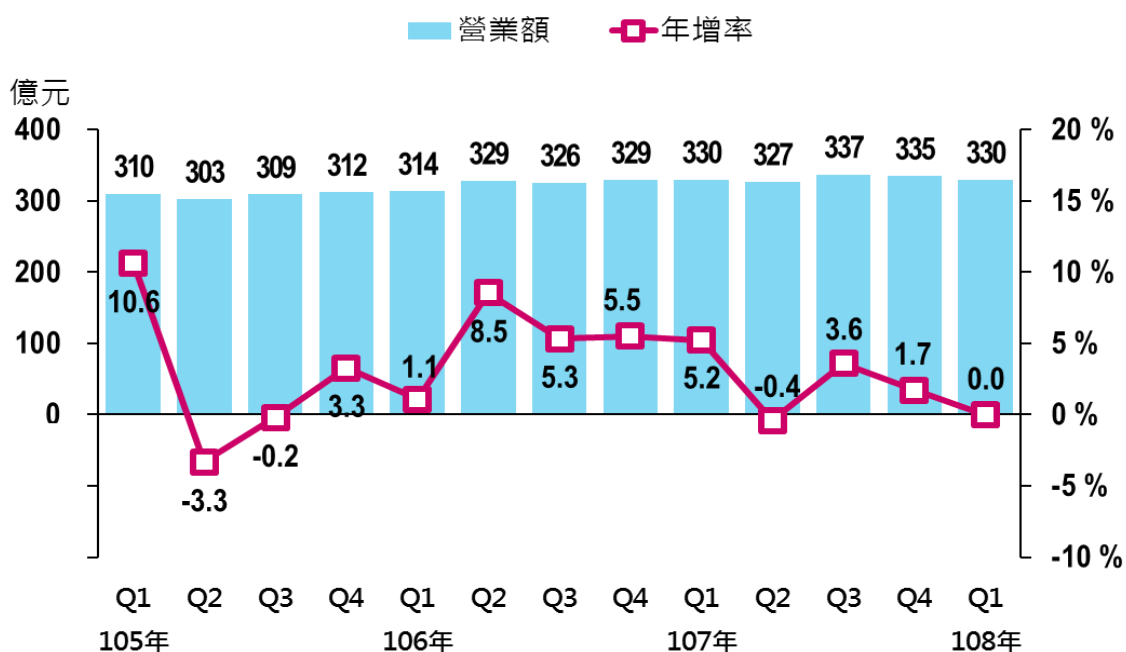
1. 與上季比較：第1季租賃業營業額330億元，為歷年同季次高，較上季減少1.5%。
2. 與上年同季比較：持平，其中運輸工具租賃業213億元，為歷年同季新高，主因農曆春節假期較長，帶動營收成長1.1%；機械設備租賃業年減1.1%，因農業及其他工業用、流動廁所設備承租需求減緩，抵銷營造用、辦公用機械設備租用需求增加所致；個人及家庭用品租賃業年減6.6%，主因影音碟片租賃市場不振、娛樂用品出租亦衰退所致。

表3 租賃業營業額之變動

單位：億元；%

行業別	108年第1季			
	營業額	季增率	年增率	構成比
總計	330	-1.5	0.0	100.0
機械設備租賃業	98	-7.4	-1.1	29.6
運輸工具租賃業	213	1.0	1.1	64.5
個人及家庭用品租賃業	20	3.1	-6.6	5.9

圖3 租賃業營業額及年增率



六、發布概況

1. 本新聞稿透過網際網路系統同步發送。
2. 108年第2季資料訂於108年8月12日早上9:00公布。

發言人：經濟部統計處 王副處長淑娟

聯絡電話：(02)23212200#8500

電子郵件信箱：scwang3@moea.gov.tw

業務聯絡人：經濟部統計處 黃簡任視察麗靜

聯絡電話：(02)23212200#8762

電子郵件信箱：lchuang@moea.gov.tw

附件：電腦及資訊服務業、專業技術服務業、租賃業 營業額修訂結果說明

一、修訂目的：為因應產業發展及企業經濟活動變遷，「電腦及資訊、專業技術、租賃業」調查配合最新發布之105年工業及服務業普查統計結果，進行抽樣調查母體及樣本之校正。

二、修訂重點

(一)行業分類：依據105年1月行政院頒訂之「中華民國行業標準分類(第10次修訂)」修訂。

(二)統計範圍：

(1)電腦及資訊服務業：包括電腦程式設計、諮詢及相關服務業(6201+6202+6209)、資訊服務業(6311+6312+6390)等。

(2)專業技術服務業：包括管理顧問業(7020)、廣告業及市場研究業(7310+7320)、專門設計業(7401+7402+7409)、攝影業(7601)等。

(3)租賃業：包括機械設備租賃業(771)、運輸工具租賃業(772)、個人及家庭用品租賃業(773)等。

其中6209其他電腦系統設計服務業、6390其他資訊供應服務業及7402工業設計業等3細類，為本次修訂新增，以利62、63及74業別之完整性。

(三)營業收入納計範圍：部分從事多種經濟活動之跨業別公司(如某租賃業者同時兼營零售)，過去僅納計屬於該業別之營業額(如租賃業僅採計租賃業務營業額，商品銷售不計入)，本次修訂則採與工業及服務業普查相同規範，納計兼營業務之營業額。

三、修正結果：(修正自95年至107年，詳如附表)

電腦及資訊、專業技術、租賃業服務業營業額年增率－修正前

單位：%

	電腦及資訊服務業合計			專業技術服務業合計					租賃業			
	(J)	電腦程式設計、諮詢 (62)	資訊服務業 (63)	(M)	管理顧問業 (7020)	廣告業及市場研究業 (73)	專門設計業 (74)	攝影業 (7601)	(77)	機械設備租賃業 (771)	運輸工具租賃業 (772)	個人及家庭用品租賃業 (773)
95年	15.0	16.0	10.9	5.8	5.1	4.3	11.6	7.8	15.7	13.3	21.1	6.7
96年	15.4	17.3	6.9	4.1	5.1	0.0	15.6	4.6	5.6	2.7	11.7	-5.6
97年	3.4	2.6	7.3	0.1	-3.0	0.6	5.7	-6.0	4.4	2.2	10.1	-10.4
98年	1.8	1.3	3.8	1.1	4.5	0.6	-1.0	-5.8	-2.2	-0.7	0.7	-19.2
99年	6.0	5.5	8.3	8.8	4.6	12.0	7.8	4.9	6.4	9.7	8.6	-18.4
100年	1.1	1.1	1.2	4.6	-3.9	8.2	8.2	2.6	5.1	3.0	9.6	-17.5
101年	3.7	4.1	2.0	-2.5	-1.5	-3.3	-0.7	-6.4	6.0	0.9	10.5	-5.8
102年	3.4	2.5	7.3	2.8	9.7	2.4	-6.3	5.0	1.5	-8.8	8.0	-2.7
103年	1.8	1.5	3.0	2.8	2.9	2.5	4.3	-0.9	4.3	8.2	2.2	6.0
104年	1.4	1.7	-0.1	-2.7	-1.7	-0.4	-9.0	-12.4	6.1	2.9	8.2	1.5
105年	4.2	5.5	-1.3	-1.9	2.7	-5.0	3.2	-17.5	-1.9	1.9	-3.7	-2.0
106年	1.1	1.2	0.8	-4.8	6.7	-8.8	-12.0	-7.8	2.3	0.1	4.6	-12.1
107年	1.5	1.4	1.9	3.9	4.4	5.6	-0.5	-7.8	0.4	-6.0	4.2	-6.9

註：() 內為行業標準分類第10次修訂之業別代碼

電腦及資訊、專業技術、租賃業服務業營業額年增率－修正後

單位：%

	電腦及資訊服務業合計			專業技術服務業合計					租賃業			
	(J)	電腦程式設計、諮詢 (62)	資訊服務業 (63)	(M)	管理顧問業 (7020)	廣告業及市場研究業 (73)	專門設計業 (74)	攝影業 (7601)	(77)	機械設備租賃業 (771)	運輸工具租賃業 (772)	個人及家庭用品租賃業 (773)
95年	14.8	16.0	10.9	5.8	5.1	4.3	11.6	7.8	15.7	13.3	21.1	6.7
96年	16.1	18.4	8.4	6.9	5.7	2.6	22.5	8.7	10.4	7.2	16.3	0.3
97年	4.7	3.6	8.8	2.9	-2.5	3.3	12.0	-2.3	9.0	6.6	14.6	-4.8
98年	2.9	2.3	5.2	3.8	5.0	3.3	5.0	-2.1	2.1	3.6	4.9	-14.2
99年	7.3	6.6	9.7	11.9	5.2	15.0	14.3	9.1	10.9	14.5	13.1	-13.4
100年	2.2	2.1	2.5	7.9	-3.4	11.1	14.7	6.7	9.5	7.5	14.1	-12.4
101年	4.7	5.1	3.4	0.4	-1.0	-0.7	5.2	-2.7	10.5	5.3	15.1	0.1
102年	4.7	3.5	8.8	5.2	10.3	5.2	-0.7	9.1	5.9	-4.8	12.4	3.3
103年	2.9	2.5	4.4	5.8	3.4	5.2	10.6	3.1	8.8	12.9	6.5	12.6
104年	2.4	2.7	1.3	-0.3	-1.2	2.2	-3.5	-8.9	10.7	7.4	12.7	7.8
105年	5.0	6.5	0.0	1.0	3.3	-2.4	9.4	-14.2	2.4	6.3	0.2	4.1
106年	5.3	4.0	9.6	1.8	11.2	-1.5	0.4	-4.3	5.1	0.3	7.7	4.8
107年	4.3	3.4	7.4	4.1	6.1	4.9	0.7	-0.2	2.5	0.1	3.6	3.4

註：() 內為行業標準分類第10次修訂之業別代碼

表1 電腦及資訊服務業營業額

單位：億元；%

	電腦及資訊服務業 合計		電腦程式設計業		資訊服務業	
	(J)	年增率	(62)	年增率	(63)	年增率
98年	2,375	2.9	1,842	2.3	533	5.2
99年	2,548	7.3	1,962	6.6	585	9.7
100年	2,603	2.2	2,003	2.1	600	2.5
101年	2,725	4.7	2,105	5.1	620	3.4
102年	2,854	4.7	2,179	3.5	675	8.8
103年	2,937	2.9	2,233	2.5	705	4.4
4季	807	2.5	615	2.7	192	1.9
104年	3,007	2.4	2,293	2.7	714	1.3
1季	683	-0.6	514	-1.0	169	0.5
2季	716	-0.7	541	-0.9	175	0.1
3季	755	4.5	576	4.3	179	5.1
4季	853	5.7	661	7.5	192	-0.3
105年	3,157	5.0	2,442	6.5	714	0.0
1季	738	8.1	573	11.6	165	-2.5
2季	755	5.5	580	7.3	174	-0.1
3季	774	2.5	591	2.6	182	2.0
4季	889	4.3	697	5.4	193	0.4
106年	3,323	5.3	2,540	4.0	783	9.6
1季	779	5.5	590	2.9	189	14.6
2季	797	5.6	604	4.1	193	10.6
3季	817	5.5	629	6.3	188	3.1
4季	930	4.5	717	2.9	213	10.5
107年	3,467	4.3	2,626	3.4	841	7.4
1季	824	5.8	624	5.7	201	6.1
2季	801	0.5	601	-0.6	200	3.8
3季	843	3.3	635	1.0	208	10.8
4季	998	7.4	767	6.9	232	8.9
108年 1季	845	2.6	629	0.9	216	7.6
	金額	%	金額	%	金額	%
較上季增減	-153	-15.3	-137	-17.9	-16	-6.8
較上年同季增減	21	2.6	6	0.9	15	7.6
累計較上年同期增減	21	2.6	6	0.9	15	7.6
本年累計結構比	-	100.0	-	74.5	-	25.5

註：1. () 內為行業標準分類第10次修訂之業別代碼。

2. 「電腦程式設計業」係指「電腦程式設計、諮詢及相關服務業」。

表2 專業技術服務業營業額

單位：億元；%

	專業技術服務業 合計		管理顧問業		廣告業及 市場研究業		專門設計業		攝影業	
	(M)	年增率	(7020)	年增率	(73)	年增率	(74)	年增率	(7601)	年增率
98年	2,325	3.8	635	5.0	1,126	3.3	460	5.0	105	-2.1
99年	2,602	11.9	668	5.2	1,294	15.0	525	14.3	114	9.1
100年	2,808	7.9	645	-3.4	1,438	11.1	602	14.7	122	6.7
101年	2,819	0.4	639	-1.0	1,428	-0.7	634	5.2	118	-2.7
102年	2,965	5.2	705	10.3	1,502	5.2	629	-0.7	129	9.1
103年	3,138	5.8	729	3.4	1,580	5.2	696	10.6	133	3.1
4季	840	7.3	201	1.0	420	5.4	185	22.1	34	-0.2
104年	3,128	-0.3	720	-1.2	1,615	2.2	672	-3.5	121	-8.9
1季	690	-1.2	152	-2.2	357	0.4	154	-1.2	28	-14.0
2季	791	-2.3	180	2.7	418	0.1	160	-11.7	32	-6.4
3季	785	-0.8	181	-8.4	407	5.1	170	-2.5	27	-14.9
4季	862	2.7	207	3.2	433	3.2	188	1.6	34	-1.0
105年	3,159	1.0	744	3.3	1,576	-2.4	735	9.4	104	-14.2
1季	725	5.0	163	7.0	362	1.5	174	13.0	26	-4.8
2季	797	0.8	180	-0.3	405	-3.2	185	15.5	28	-13.9
3季	785	0.1	178	-1.5	403	-0.9	180	6.3	24	-12.6
4季	851	-1.3	223	7.9	406	-6.3	196	4.1	26	-23.5
106年	3,216	1.8	827	11.2	1,552	-1.5	737	0.4	100	-4.3
1季	723	-0.2	186	14.4	347	-4.2	166	-4.1	24	-10.2
2季	793	-0.5	187	4.3	398	-1.7	183	-1.0	25	-10.4
3季	788	0.4	192	7.8	382	-5.1	190	5.4	24	0.2
4季	911	7.0	261	17.0	425	4.7	198	0.9	27	4.1
107年	3,347	4.1	877	6.1	1,627	4.9	742	0.7	99	-0.2
1季	730	0.9	176	-5.5	350	0.8	183	10.1	21	-10.7
2季	821	3.5	202	8.1	406	1.9	184	0.2	29	17.8
3季	837	6.1	228	19.0	413	8.0	173	-8.9	22	-8.0
4季	959	5.3	271	3.5	459	8.1	202	2.3	27	-0.5
108年 1季	724	-0.8	176	0.2	349	-0.1	177	-3.7	22	3.4
	金額	%	金額	%	金額	%	金額	%	金額	%
較上季增減	-235	-24.5	-94	-34.9	-110	-23.9	-26	-12.7	-5	-19.3
較上年同季增減	-6	-0.8	0	0.2	0	-0.1	-7	-3.7	1	3.4
累計較上年同期增減	-6	-0.8	0	0.2	0	-0.1	-7	-3.7	1	3.4
本年累計結構比	-	100.0	-	24.3	-	48.3	-	24.4	-	3.0

表3 租賃業營業額

單位：億元；%

	租賃業		機械設備租賃業		運輸工具租賃業		個人及家庭用品租賃業	
	(77)	年增率	(771)	年增率	(772)	年增率	(773)	年增率
98年	704	2.1	255	3.6	377	4.9	72	-14.2
99年	781	10.9	292	14.5	427	13.1	62	-13.4
100年	855	9.5	314	7.5	487	14.1	55	-12.4
101年	946	10.5	330	5.3	561	15.1	55	0.1
102年	1,001	5.9	314	-4.8	630	12.4	56	3.3
103年	1,089	8.8	355	12.9	671	6.5	64	12.6
4季	281	9.7	94	18.0	171	5.5	17	11.8
104年	1,206	10.7	381	7.4	756	12.7	69	7.8
1季	281	8.9	89	13.5	174	6.1	18	15.9
2季	313	13.6	97	4.9	199	18.8	17	9.2
3季	310	12.6	93	3.4	200	18.5	16	1.8
4季	302	7.5	102	8.4	183	7.4	18	4.7
105年	1,234	2.4	405	6.3	758	0.2	71	4.1
1季	310	10.6	100	12.3	190	9.6	20	12.3
2季	303	-3.3	100	3.0	185	-7.3	18	6.5
3季	309	-0.2	101	9.0	191	-4.9	17	4.8
4季	312	3.3	103	1.8	192	5.1	16	-7.1
106年	1,297	5.1	406	0.3	816	7.7	75	4.8
1季	314	1.1	98	-1.9	195	2.7	20	0.6
2季	329	8.5	106	5.7	205	11.2	18	-3.0
3季	326	5.3	99	-2.3	208	9.3	18	7.3
4季	329	5.5	103	-0.2	207	7.7	19	15.9
107年	1,330	2.5	407	0.1	845	3.6	77	3.4
1季	330	5.2	99	0.5	210	7.7	21	4.5
2季	327	-0.4	100	-5.5	209	1.6	19	6.4
3季	337	3.6	103	3.8	216	3.6	19	2.7
4季	335	1.7	106	2.2	211	1.6	19	0.2
108年 1季	330	0.0	98	-1.1	213	1.1	20	-6.6
	金額	%	金額	%	金額	%	金額	%
較上季增減	-5	-1.5	-8	-7.4	2	1.0	1	3.1
較上年同季增減	0	0.0	-1	-1.1	2	1.1	-1	-6.6
累計較上年同期增減	0	0.0	-1	-1.1	2	1.1	-1	-6.6
本年累計結構比	-	100.0	-	29.6	-	64.5	-	5.9