

批發、零售及餐飲業營業額調查之查編方法說明

一、查編目的

為了解批發、零售及餐飲業之營運變動，按月蒐集營業額資料，編製營業額指數，提供政府釐訂經濟決策及施政之參據，並作為業者訂定經營方針、擴展業務之參考。

二、調查對象

(一)調查週期：本調查按月定期辦理。

(二)調查範圍：凡在台閩地區從事批發業、零售業及餐飲業之公民營企業均屬調查範圍。

(三)調查對象：凡在台閩地區從事上列調查範圍之公司行號，且設有固定營業場所之企業單位均為調查對象。

三、調查項目

商品營業額

四、調查表式

根據上項調查項目設計各業別動態調查表。

五、抽樣方法及樣本家數

(一)抽樣母體：以最新之工商普查綜合資料檔為主，編訂母體檔。

(二)抽樣方法：按「中華民國行業標準分類」將批發業按小類別，零售業中除綜合商品零售業按細類別，以及487其他無店面零售業增列4871電子購物及郵購業細類別外，餘按小類別；餐飲業按細類別5611餐館、5620外燴及團膳承包業及5631飲料店，以普查全年營業收入為基準，各業採用「分業截斷抽樣法」。

(三)樣本家數：共抽取樣本約4,400家。

六、調查資料時間

凡靜態資料以各該月底情況為準，動態資料則以各該月營運合計數為準。

七、調查週期與調查方式

每月調查一次，本調查以通信調查法為主，兼採傳真、網路調查法為輔。

八、資料處理

每月回收之調查表，先以人工逐項審核，再以電腦建檔、檢誤，俟資料無誤後，始進行編算各類資料處理。

九、推計方法

採基準環比連鎖法推估。即以前後2個月相同樣本營業額之變動比率，乘以上月母體營業額估計值，即得當月之母體估計值。其公式如下：

$${}_t Y_{ij} = {}_{t-1} Y_{ij} \times \frac{{}_t S_{ij}}{{}_{t-1} S_{ij}}$$

$${}_t Y_i = \sum_j Y_{ij}$$

${}_t Y_i$: 第i中業第t月營業額推估值

${}_t Y_{ij}$: 第i中業第j小業第t月營業額推估值

${}_{t-1} Y_{ij}$: 第i中業第j小業第t-1月營業額推估值

${}_t S_{ij}$: 第i中業j小業第t月相同樣本營業額

${}_{t-1} S_{ij}$: 第i中業j小業第t-1月相同樣本營業額

十、指數編製

(一)指數基期：以110年各月平均為基期，編成各業之營業額指數。

(二)各業指數

$$\frac{\text{月營業額}}{\text{110年基期年平均月營業額}} \times 100 = \text{原指數}$$

$$\frac{\text{原指數}}{\text{各業物價指數}} \times 100 = \text{營業額指數}$$

為消除物價變動因素，批發業以躉售物價指數，零售業以商品類消費者物價指數，餐飲業以外食費消費者物價指數加以平減。

十一、調查結果報告

按月發布資料及編製批發、零售及餐飲業動態統計月報電子書。



DATE 113.8.23

113年7月批發、零售及餐飲業營業額統計

一、批發業營業額

- 1.與上月比較：7月批發業營業額為1兆1,208億元，較上月增加5.9%，經季節調整後增加2.7%。
- 2.與上年同月比較：批發業營業額年增12.7%，其中機械器具批發業年增25.5%，主因受惠新興科技應用持續擴展，半導體廠商投資意願上升，加以國際品牌新機上市之備貨需求，挹注相關晶片、記憶體及半導體檢測設備出貨動能；食品、飲料及菸草批發業年增6.1%，主因水產品外銷成長，加以適逢中元普渡前夕，下游經銷商提貨增加；化學材料批發業年增11.9%，主因工業用化學材料需求回升，以及上年同月比較基期偏低所致；家用器具及用品批發業年增10.1%，主因部分業者推出優惠促銷活動，推升季節性家電銷售業績，加上部分家具及家居用品外銷訂單成長所致；藥品及化粧品批發業則因上年同月部分專案用藥進口較多，比較基期偏高，致年減1.0%。
- 3.累計1至7月與上年同期比較：批發業營業額為7兆3,624億元，年增10.3%。

表1 批發業主要行業營業額變動

單位：億元；%

行業別	113年7月			113年1~7月		
	營業額	月增率	年增率	營業額	年增率	構成比
總計	11 208	5.9	12.7	73 624	10.3	100.0
機械器具業(註1)	5 050	8.3	25.5	32 084	24.3	43.6
食品、飲料及菸草業	1 358	8.0	6.1	8 693	3.1	11.8
汽機車業	955	10.8	0.9	6 168	0.3	8.4
建材業	873	-3.8	-0.1	6 247	-1.1	8.5
家用器具及用品業(註2)	601	1.7	10.1	4 250	-0.5	5.8
藥品及化粧品業	538	-4.4	-1.0	3 869	-1.8	5.3
化學材料業	521	5.8	11.9	3 421	9.0	4.6
布疋及服飾品業	364	19.1	11.6	2 381	7.5	3.2
綜合商品業	266	0.3	2.5	1 801	3.7	2.4
其他批發業(註3)	682	1.2	0.6	4 710	0.1	6.4

註：1.機械器具業：包括電腦、手持行動裝置、電子與電力設備、機械及其配備等

2.家用器具及用品業：包括電器、家具、攝影器材、黃金白銀貴金屬等

3.其他批發業：包含文教及育樂用品、燃料批發業等5項小業別

二、零售業營業額

(一)營業額

1. 與上月比較：7月零售業營業額為4,039億元，較上月增加0.6%，經季節調整後減少1.9%。

2. 與上年同月比較：

(1) 零售業營業額年增3.4%(若不計列汽機車零售業，則年增0.6%)，其中汽機車零售業因民俗月落點不同(今年8/4~9/2，上年8/16~9/14)，各車廠加大促銷力道，以及新式車款買氣暢旺，致年增14.6%；電子購物及郵購業在業者擴增線上銷售品牌以及多元行銷活動挹注下，年增2.3%；家用器具及用品零售業因業者舉辦促銷激勵買氣，加以高價鐘錶銷售成長，年增2.8%；燃料零售業則因油品銷售量較上年同月減少，加以汽柴油價格下跌，年減4.9%；布疋及服飾品零售業亦因國內精品銷售動能趨緩，以及比較基期偏高，年減3.1%。

(2) 綜合商品零售業年增1.9%，其中超級市場及量販店因中元節檔期提前開跑，加上颱風前民眾採買民生物資，分別年增7.2%及2.5%；便利商店受惠夏日酷暑商機，帶動輕食、冰飲品熱銷，加上展店效應加持，年增4.5%；其他綜合商品零售業因國人跨境旅遊熱潮延續，帶動免稅店營收成長，加以部分業者持續拓點及擴展銷售品項，年增2.8%；百貨公司雖有新商場加入營運及櫃位改裝挹注，惟颱風來襲影響商場正常營業，致年減4.9%。

3. 累計1至7月與上年同期比較：零售業營業額為2兆7,778億元，年增3.3%。

表2 零售業主要行業營業額變動

單位：億元；%

行業別	113年7月			113年1~7月		
	營業額	月增率	年增率	營業額	年增率	構成比
總計	4 039	0.6	3.4	27 778	3.3	100.0
綜合商品零售業	1 266	4.0	1.9	8 657	4.0	31.2
百貨公司	325	-1.9	-4.9	2 464	1.7	8.9
超級市場	230	11.3	7.2	1 446	5.3	5.2
便利商店	377	6.6	4.5	2 428	5.3	8.7
量販店	203	7.5	2.5	1 394	2.2	5.0
其他	131	-4.5	2.8	925	7.5	3.3
汽機車業	883	2.0	14.6	5 529	5.8	19.9
非店面零售業(註1)	444	-3.4	2.9	3 184	3.5	11.5
電子購物及郵購業	360	-4.3	2.3	2 598	4.3	9.4
布疋及服飾品業	260	-7.7	-3.1	2 023	1.4	7.3
資通訊及家電設備業	235	7.3	1.9	1 589	1.2	5.7
燃料零售業	227	1.8	-4.9	1 560	-2.2	5.6
食品、飲料及菸草業	218	-5.0	-1.3	1 646	1.6	5.9
家用器具及用品業	190	3.5	2.8	1 330	3.5	4.8
藥品及化粧品業	161	-10.2	-0.8	1 175	2.6	4.2
其他零售業(註2)	155	-0.7	-2.0	1 085	1.8	3.9

註：1.非店面零售業係指行業統計分類「487其他非店面零售業」

2.其他零售業包含文教育樂用品、建材及其他專賣零售業等3項小業別

三、餐飲業營業額

1. 與上月比較：7月餐飲業營業額850億元，較上月減少2.3%，經季節調整後減少3.0%。
2. 與上年同月比較：餐飲業營業額年減2.9%，其中餐館年減3.8%，主因受颱風影響餐廳營業天數縮減，以及假日天數少於上年同月(今年8天，上年10天)，加以比較基數較高，惟西式速食業者推出限時優惠活動推升買氣，抵銷部分減幅；飲料店在颱風抑制門市來客數，以及據點擴增、暑期出遊人潮推升飲品需求之交互影響下，年減0.5%；外燴及團膳承包業則因航餐需求續呈活絡，加以機關團體餐食訂單增加，年增6.3%。
3. 累計1至7月與上年同期比較：餐飲業營業額為6,008億元，年增3.9%。

表3 餐飲業營業額變動

單位：億元；%

行業別	113年7月			113年1~7月		
	營業額	月增率	年增率	營業額	年增率	構成比
總計	850	-2.3	-2.9	6 008	3.9	100.0
餐館	691	-1.3	-3.8	4 867	2.9	81.0
飲料店	110	-2.0	-0.5	770	4.9	12.8
外燴及團膳承包業	49	-14.7	6.3	371	16.0	6.2

四、綜合分析及動向指數

1. 批發業：7月批發業營業額為1兆1,208億元，年增12.7%，主因全球經貿穩步回升，AI等新興科技應用逐步擴散至終端裝置，部分傳統產業持續回補庫存，均挹注我國外貿動能，加以今年中元節鋪貨時程較早(今年中元節8/18、上年8/30)，致機械器具批發業年增25.5%、食品、飲料及菸草批發業年增6.1%、化學材料批發業年增11.9%、家用器具及用品批發業年增10.1%；藥品及化粧品批發業則因上年同月部分專案用藥進口較多，比較基數偏高，致年減1.0%。綜計1至7月營業額為7兆3,624億元，年增10.3%。
2. 零售業：7月零售業營業額為4,039億元，年增3.4%，其中汽機車零售業因逢民俗月前車商銷售競賽衝刺期，加以新式車款買氣暢旺，推升營業額創歷年單月新高，年增14.6%；另受惠夏季出遊、業者展店及線上線下多元行銷活動挹注，加以凱米颱風來襲推升民生物資需求，致便利商店年增4.5%、超級市場年增7.2%、電子購物及郵購業年增2.3%、量販店年增2.5%、家用器具及用品零售業年增2.8%；惟颱風侵襲亦擾亂商場營運，加以國內精品銷售動能減緩，致百貨公司年減4.9%、布疋及服飾品零售業年減3.1%；燃料零售業則因銷售量較上年同月減少，加以汽柴油價格下跌，致營業額年減4.9%。綜計1至7月營業額為2兆7,778億元，創歷年同期新高，年增3.3%。
3. 餐飲業：7月餐飲業營業額850億元，年減2.9%，其中餐館及飲料店因颱風來襲致部分門市暫停營業，以及假日天數少於上年同月，分別年

減3.8%及0.5%；外燴及團膳承包業受惠航班旅運人次持續成長，推升空廚餐點需求，年增6.3%。綜計1至7月營業額為6,008億元，創歷年同期新高，年增3.9%。

4. **展望8月份：**批發業受惠全球終端需求逐步復甦，新興科技應用商機持續活絡，加以消費性電子新品備貨需求，預期營業額年增率續呈正成長；零售業因車市進入民俗月之銷售淡季，預期營業額將較上月減少，惟中元普渡供品採買及父親節、情人節送禮等商機，加以業者結合奧運賽事推出優惠促銷刺激買氣，可望推升營收較上年同月續呈成長；餐飲業受惠暑假旅遊熱潮及節慶聚餐商機，加以高溫帶動消暑飲品需求，可望挹注消費動能，惟在上年同月比較基期偏高下，恐抑制營業額成長力道。
5. **動向指數：**據受查廠商對113年8月營運看法，按家數計算之動向指數批發業為50.6、零售業為50.8、餐飲業為58.4；按營業額計算之動向指數批發業為46.3、零售業為47.9、餐飲業為60.7，顯示8月份餐飲業營業額將較上月增加，批發及零售業營業額將較上月減少。

表4 批發、零售及餐飲業營業額動向指數

— 受查廠商對113年8月營運與上月比較之看法 —

行業別	按家數計算				按營業額計算			
	增加	持平	減少	增加	持平	減少		
批發業	50.6	12.4	76.5	11.2	46.3	8.7	75.0	16.2
零售業	50.8	13.3	75.0	11.7	47.9	17.3	61.1	21.6
餐飲業	58.4	22.0	72.8	5.2	60.7	22.9	75.6	1.5

說明：按家數(營業額)計之動向指數=預期增加家數(營業額)之比率+0.5*預期持平家數(營業額)之比率。
動向指數介於0與100之間，<50代表預期下滑，50代表中性持平，>50代表預期成長。

五、發布概況

1. 本新聞稿透過網際網路系統同步發送。
2. 113年8月份資料訂於113年9月25日下午4:00公布。

發言人：經濟部統計處 黃副處長偉傑
聯絡電話：(02)23212200#8500
電子郵件信箱：wjhuang2@moea.gov.tw

業務聯絡人：經濟部統計處 邱科長熾燁
聯絡電話：(02)23212200#8513
電子郵件信箱：yychiou@moea.gov.tw

圖 1 批發業營業額及年增率

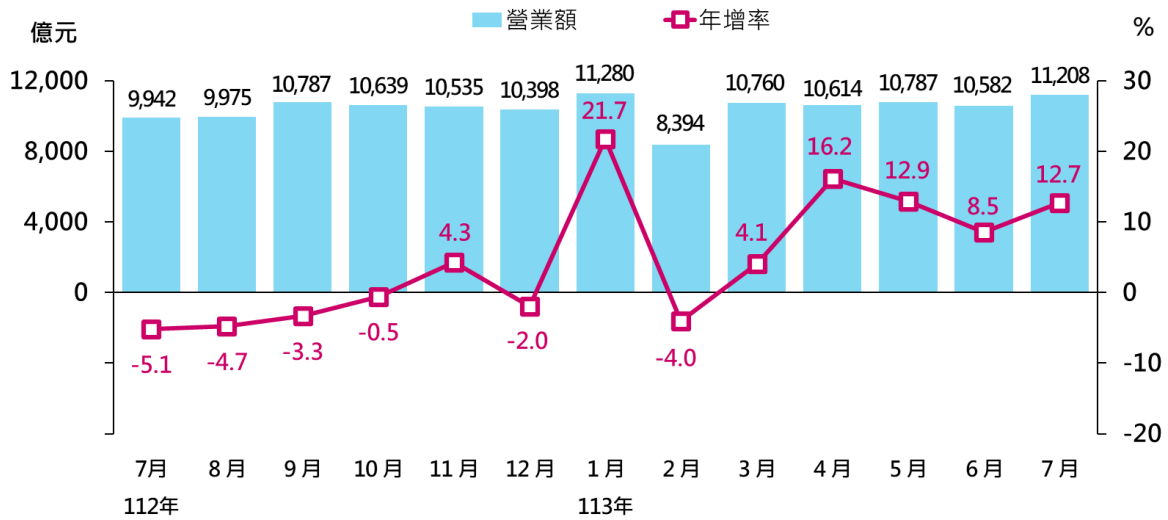


圖 2 零售業營業額及年增率

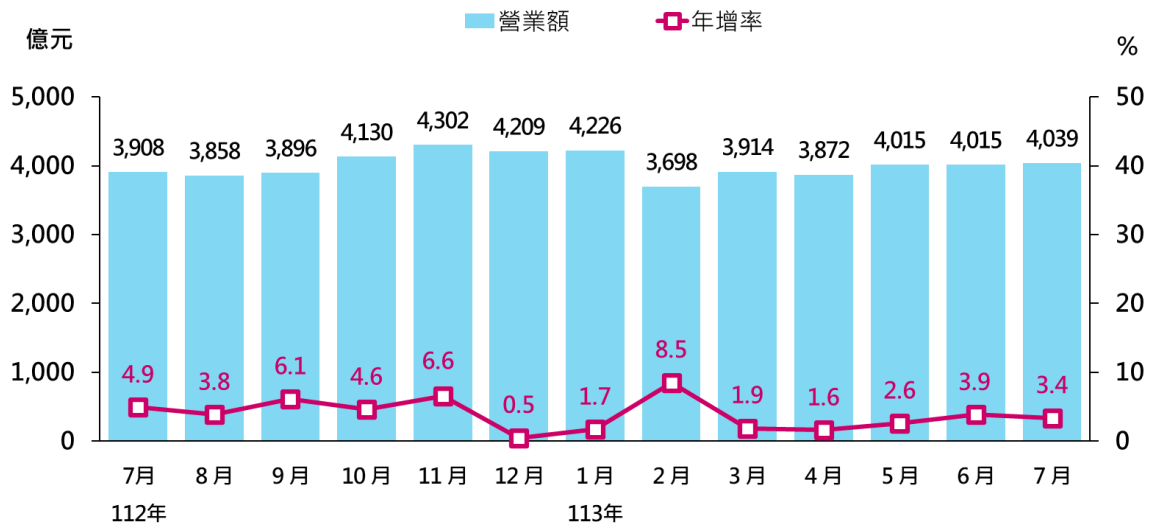


圖 3 餐飲業營業額及年增率

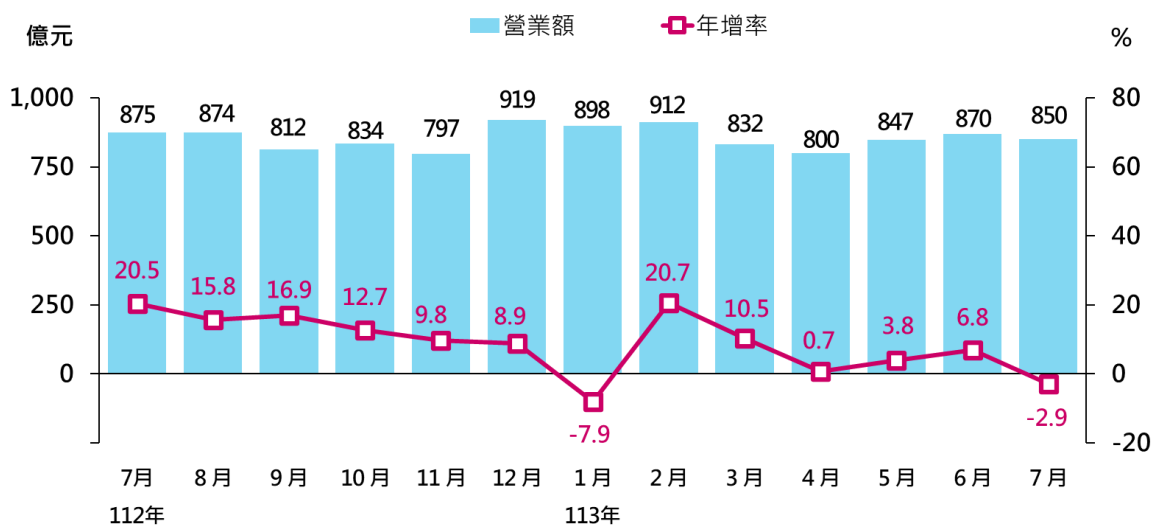


表1 批發業營業額 (1/3)

單位：億元；%

	批發業 合計		機械器具批發業		家用器具及 用品批發業		食品、飲料及 菸草製品批發業	
	(45-46)	年增率	(464)	年增率	(456)	年增率	(454)	年增率
102年	97,349	0.7	37,992	-1.3	6,307	-4.8	10,573	5.0
103年	99,530	2.2	38,736	2.0	6,391	1.3	10,663	0.8
104年	95,549	-4.0	36,373	-6.1	6,244	-2.3	10,650	-0.1
105年	94,046	-1.6	34,806	-4.3	5,909	-5.4	11,093	4.2
106年	100,054	6.4	37,747	8.5	5,726	-3.1	11,652	5.0
107年	104,783	4.7	40,367	6.9	5,888	2.8	12,086	3.7
108年	102,501	-2.2	39,306	-2.6	5,879	-0.2	12,480	3.3
109年	105,069	2.5	42,103	7.1	6,361	8.2	12,471	-0.1
110年	121,277	15.4	50,517	20.0	6,877	8.1	13,294	6.6
111年	127,854	5.4	53,144	5.2	7,213	4.9	14,601	9.8
112年	119,060	-6.9	48,574	-8.6	6,848	-5.1	14,902	2.1
2月	8,747	0.6	3,270	-9.8	599	0.3	1,054	11.9
3月	10,335	-12.3	3,901	-20.4	676	-8.1	1,257	2.0
4月	9,134	-14.8	3,454	-17.5	675	-10.5	1,105	-2.0
5月	9,553	-12.2	3,529	-20.6	683	1.8	1,227	5.6
6月	9,751	-11.0	3,890	-16.0	587	-3.6	1,249	5.6
7月	9,942	-5.1	4,023	-4.3	546	-6.9	1,279	-1.5
8月	9,975	-4.7	3,998	-7.1	486	-3.2	1,369	3.2
9月	10,787	-3.3	5,033	-2.0	466	-6.9	1,323	4.7
10月	10,639	-0.5	4,853	3.3	519	0.2	1,245	4.0
11月	10,535	4.3	4,510	13.0	552	1.6	1,240	1.1
12月	10,398	-2.0	4,361	-1.9	552	0.2	1,289	-1.2
113年 1~7月	73,624	10.3	32,084	24.3	4,250	-0.5	8,693	3.1
1月	11,280	21.7	4,830	28.8	574	13.4	1,361	7.7
2月	8,394	-4.0	3,589	9.7	510	-14.8	1,089	3.4
3月	10,760	4.1	4,696	20.4	638	-5.6	1,205	-4.2
4月	10,614	16.2	4,671	35.2	679	0.6	1,155	4.5
5月	10,787	12.9	4,583	29.9	657	-3.8	1,267	3.3
6月	10,582	8.5	4,664	19.9	591	0.7	1,257	0.6
7月 p	11,208	12.7	5,050	25.5	601	10.1	1,358	6.1
	金額	%	金額	%	金額	%	金額	%
較上月增減	626	5.9	386	8.3	10	1.7	101	8.0
較上年同月增減	1,266	12.7	1,028	25.5	55	10.1	78	6.1
累計較上年同期增減	6,898	10.3	6,266	24.3	-21	-0.5	257	3.1
本年累計結構比	-	100.0	-	43.6	-	5.8	-	11.8

說明：1. 各行業類別括弧內數字為行業標準分類代碼(第11次修訂)

2. 其他批發業包含商品批發經紀業、農產原料及活動物批發業、燃料及相關產品批發業、其他專賣批發業

表1 批發業營業額 (2/3)

單位：億元；%

	建材批發業		布疋及服飾品批發業		綜合商品批發業		汽機車及其零配件、用品批發業	
	(461)	年增率	(455)	年增率	(452)	年增率	(465)	年增率
102年	10,363	1.0	4,803	0.7	3,354	-5.6	6,708	9.2
103年	10,940	5.6	4,650	-3.2	3,075	-8.3	7,258	8.2
104年	10,269	-6.1	4,621	-0.6	2,713	-11.8	7,300	0.6
105年	10,093	-1.7	4,336	-6.2	2,465	-9.1	7,826	7.2
106年	10,807	7.1	4,333	-0.1	2,593	5.2	8,269	5.7
107年	11,053	2.3	4,299	-0.8	2,774	7.0	8,245	-0.3
108年	10,139	-8.3	4,109	-4.4	2,679	-3.4	8,615	4.5
109年	9,692	-4.4	3,581	-12.9	2,706	1.0	9,383	8.9
110年	12,506	29.0	3,772	5.3	2,982	10.2	9,459	0.8
111年	12,879	3.0	4,188	11.0	3,031	1.6	9,549	0.9
112年	10,912	-15.3	3,842	-8.3	3,002	-0.9	10,511	10.1
2月	875	-0.5	286	-3.3	225	0.2	787	44.1
3月	1,048	-17.5	323	-14.5	254	0.0	989	23.3
4月	906	-24.5	319	-7.2	246	1.0	858	2.6
5月	941	-17.8	283	-8.6	260	0.6	931	38.7
6月	906	-18.1	295	-7.2	246	-3.1	917	13.6
7月	874	-18.3	326	-7.8	260	-5.1	947	9.5
8月	920	-14.8	316	-12.6	265	0.5	850	10.8
9月	857	-12.4	322	-4.4	255	8.3	825	1.0
10月	889	-10.9	323	-9.9	250	-1.5	845	1.2
11月	965	-8.9	320	-5.7	246	0.4	932	6.7
12月	965	-4.7	346	-5.5	249	-2.9	908	6.6
113年 1~7月	6,247	-1.1	2,381	7.5	1,801	3.7	6,168	0.3
1月	955	25.0	435	13.3	283	14.7	991	37.4
2月	732	-16.3	287	0.3	220	-2.1	603	-23.4
3月	928	-11.5	319	-1.2	251	-1.3	945	-4.5
4月	920	1.5	336	5.6	257	4.1	851	-0.8
5月	931	-1.1	334	17.9	258	-0.5	961	3.2
6月	908	0.2	305	3.7	265	8.1	862	-6.0
7月 p	873	-0.1	364	11.6	266	2.5	955	0.9
	金額	%	金額	%	金額	%	金額	%
較上月增減	-35	-3.8	58	19.1	1	0.3	93	10.8
較上年同月增減	-1	-0.1	38	11.6	6	2.5	8	0.9
累計較上年同期增減	-68	-1.1	165	7.5	64	3.7	17	0.3
本年累計結構比	-	8.5	-	3.2	-	2.4	-	8.4

說明：1. 各行業類別括弧內數字為行業標準分類代碼(第11次修訂)

2. 其他批發業包含商品批發經紀業、農產原料及活動物批發業、燃料及相關產品批發業、其他專賣批發業

表1 批發業營業額 (3/3)

單位：億元；%

	化學原材料及其製品批發業		藥品、醫療用品及化粧品批發業		文教育樂用品批發業		其他批發業	
	(462)	年增率	(457)	年增率	(458)	年增率		年增率
102年	4,992	3.9	4,501	2.6	2,152	-4.3	5,602	6.2
103年	5,394	8.0	4,692	4.3	2,070	-3.8	5,661	1.1
104年	5,166	-4.2	4,942	5.3	1,995	-3.6	5,277	-6.8
105年	5,118	-0.9	5,241	6.1	1,932	-3.2	5,227	-1.0
106年	5,476	7.0	5,603	6.9	1,848	-4.3	6,000	14.8
107年	5,826	6.4	5,754	2.7	1,801	-2.6	6,691	11.5
108年	5,359	-8.0	5,934	3.1	1,817	0.9	6,185	-7.6
109年	5,206	-2.8	6,104	2.9	1,866	2.7	5,597	-9.5
110年	6,559	26.0	6,235	2.2	2,154	15.5	6,922	23.7
111年	6,387	-2.6	7,096	13.8	2,410	11.9	7,355	6.3
112年	5,433	-14.9	6,832	-3.7	1,941	-19.5	6,263	-14.9
2月	449	-9.4	509	22.3	176	7.8	517	0.2
3月	519	-20.9	612	0.1	198	-7.4	558	-23.6
4月	418	-29.0	528	-6.8	135	-27.9	488	-28.2
5月	460	-20.5	565	-25.3	162	-19.9	512	-25.7
6月	440	-23.2	564	-11.3	165	-20.1	491	-22.3
7月	465	-9.1	543	6.6	166	-17.8	512	-15.6
8月	477	-4.7	590	5.5	165	-25.8	539	-7.7
9月	441	-12.0	566	-8.4	149	-23.4	550	-3.8
10月	455	-2.7	567	-7.5	140	-26.8	551	-2.5
11月	469	-1.0	602	4.5	143	-30.1	554	-2.7
12月	452	-1.9	567	-2.6	159	-20.2	549	-4.4
113年 1~7月	3,421	9.0	3,869	-1.8	1,113	-6.0	3,597	2.2
1月	503	30.3	632	2.4	173	-5.7	543	22.9
2月	393	-12.6	414	-18.7	121	-31.2	436	-15.7
3月	501	-3.3	574	-6.2	173	-12.8	530	-4.9
4月	503	20.3	568	7.5	159	18.0	514	5.3
5月	508	10.4	581	2.7	160	-0.7	545	6.3
6月	492	11.7	562	-0.4	167	0.9	508	3.4
7月 p	521	11.9	538	-1.0	161	-3.1	521	1.8
	金額	%	金額	%	金額	%	金額	%
較上月增減	29	5.8	-25	-4.4	-5	-3.1	13	2.6
較上年同月增減	55	11.9	-6	-1.0	-5	-3.1	9	1.8
累計較上年同期增減	283	9.0	-71	-1.8	-71	-6.0	77	2.2
本年累計結構比	-	4.6	-	5.3	-	1.5	-	4.9

說明：1. 各行業類別括弧內數字為行業標準分類代碼(第11次修訂)

2. 其他批發業包含商品批發經紀業、農產原料及活動物批發業、燃料及相關產品批發業、其他專賣批發業

表2 零售業營業額 (1/3)

單位：億元；%

	零售業				綜合商品零售業 (詳表3)		汽機車及其 零配件、 用品零售業	
	合計		不含汽機車		(471)	年增率	(484)	年增率
	(47~48)	年增率		年增率				
102年	35,193	0.8	29,879	0.3	10,281	2.5	5,314	3.4
103年	36,202	2.9	30,466	2.0	10,774	4.8	5,736	7.9
104年	35,845	-1.0	30,044	-1.4	11,168	3.7	5,801	1.1
105年	36,209	1.0	30,096	0.2	11,647	4.3	6,113	5.4
106年	36,834	1.7	30,475	1.3	11,770	1.1	6,360	4.0
107年	37,950	3.0	31,621	3.8	12,174	3.4	6,329	-0.5
108年	39,266	3.5	32,486	2.7	12,632	3.8	6,781	7.1
109年	39,527	0.7	32,435	-0.2	12,684	0.4	7,092	4.6
110年	41,144	4.1	33,976	4.8	12,692	0.1	7,168	1.1
111年	44,539	8.3	36,973	8.8	13,754	8.4	7,566	5.5
112年	47,298	6.2	38,413	3.9	14,768	7.4	8,885	17.4
2 月	3,408	4.5	2,782	0.2	1,034	1.7	626	29.1
3 月	3,841	7.2	2,998	2.0	1,111	6.2	843	30.6
4 月	3,811	6.5	3,085	5.0	1,208	10.7	726	13.2
5 月	3,914	16.2	3,115	11.2	1,191	16.0	799	40.9
6 月	3,866	13.6	3,036	6.9	1,149	10.5	829	47.5
7 月	3,908	4.9	3,137	2.2	1,243	6.0	770	17.4
8 月	3,858	3.8	3,190	3.2	1,270	7.4	668	6.8
9 月	3,896	6.1	3,200	6.0	1,229	8.0	696	6.8
10 月	4,130	4.6	3,394	2.6	1,355	4.0	736	14.7
11 月	4,302	6.6	3,514	4.2	1,303	5.7	788	19.0
12 月	4,209	0.5	3,438	-1.1	1,285	0.9	771	8.2
113年 1~7月	27,778	3.3	22,249	2.6	8,657	4.0	5,529	5.8
1 月	4,226	1.7	3,369	-4.4	1,286	-7.4	856	35.6
2 月	3,698	8.5	3,187	14.6	1,261	22.0	511	-18.3
3 月	3,914	1.9	3,095	3.2	1,171	5.3	819	-2.8
4 月	3,872	1.6	3,131	1.5	1,226	1.5	740	2.0
5 月	4,015	2.6	3,162	1.5	1,228	3.1	852	6.7
6 月	4,015	3.9	3,149	3.7	1,218	6.0	866	4.4
7 月 p	4,039	3.4	3,156	0.6	1,266	1.9	883	14.6
	金額	%	金額	%	金額	%	金額	%
較上月增減	24	0.6	7	0.2	49	4.0	17	2.0
較上年同月增減	131	3.4	18	0.6	24	1.9	113	14.6
累計較上年同期增減	875	3.3	572	2.6	331	4.0	304	5.8
本年累計結構比	-	100.0	-	80.1	-	31.2	-	19.9

說明：1. 各行業類別括弧內數字為行業標準分類代碼(第11次修訂)

2. 其他零售業包含文教娛樂用品零售業、建材零售業、其他專賣零售業

表2 零售業營業額 (2/3)

單位：億元；%

	食品、飲料及菸草製品零售業		資通訊及家電設備零售業		家用器具及用品零售業		燃料及相關產品零售業	
	(472)	年增率	(483+474)	年增率	(474-474)	年增率	(482)	年增率
102年	3,155	-0.2	2,852	-4.8	2,380	-3.3	3,138	2.3
103年	3,017	-4.4	2,767	-3.0	2,429	2.0	3,082	-1.8
104年	2,937	-2.6	2,682	-3.1	2,340	-3.7	2,350	-23.8
105年	2,830	-3.7	2,557	-4.6	2,153	-8.0	2,223	-5.4
106年	2,832	0.1	2,541	-0.6	2,025	-6.0	2,428	9.3
107年	2,834	0.1	2,483	-2.3	2,105	4.0	2,745	13.1
108年	2,840	0.2	2,434	-2.0	2,157	2.4	2,657	-3.2
109年	2,658	-6.4	2,478	1.8	2,012	-6.7	2,173	-18.2
110年	2,671	0.5	2,792	12.7	2,046	1.7	2,521	16.0
111年	2,854	6.9	2,937	5.2	2,226	8.8	2,775	10.1
112年	2,901	1.6	2,764	-5.9	2,275	2.2	2,780	0.2
2月	211	0.9	203	-5.7	169	-1.6	209	1.1
3月	235	4.9	221	-10.0	175	-3.5	234	-5.7
4月	220	-3.1	221	-10.8	189	8.2	223	-3.5
5月	230	7.1	231	-8.4	189	20.6	230	7.6
6月	223	7.2	222	-6.4	176	4.2	230	3.0
7月	220	-2.7	230	-6.6	184	1.9	239	-3.2
8月	244	-5.8	224	-4.7	181	1.7	247	1.3
9月	272	17.7	233	-4.5	180	3.1	240	5.2
10月	244	0.8	260	-1.6	212	1.9	236	1.7
11月	232	-3.2	248	3.1	207	1.7	227	0.2
12月	290	6.6	228	-5.2	211	-5.2	235	-2.2
113年 1~7月	1,646	1.6	1,589	1.2	1,330	3.5	1,560	-2.2
1月	276	-1.4	236	-3.0	212	4.9	228	-0.9
2月	241	14.2	226	11.5	189	11.7	207	-0.8
3月	233	-0.9	213	-3.5	173	-0.8	226	-3.2
4月	218	-0.8	234	6.1	192	1.6	222	-0.4
5月	230	0.2	226	-2.1	191	0.9	226	-1.9
6月	229	2.9	219	-1.4	183	4.1	223	-2.9
7月 p	218	-1.3	235	1.9	190	2.8	227	-4.9
	金額	%	金額	%	金額	%	金額	%
較上月增減	-12	-5.0	16	7.3	6	3.5	4	1.8
較上年同月增減	-3	-1.3	4	1.9	5	2.8	-12	-4.9
累計較上年同期增減	26	1.6	18	1.2	46	3.5	-35	-2.2
本年累計結構比	-	5.9	-	5.7	-	4.8	-	5.6

說明：1. 各行業類別括弧內數字為行業標準分類代碼(第11次修訂)

2. 其他零售業包含文教樂用品零售業、建材零售業、其他專賣零售業

表2 零售業營業額 (3/3)

單位：億元；%

	布疋及服飾品零售業		藥品、醫療用品及化粧品零售業		其他非店面零售業				其他零售業	
	(473)	年增率	(475)	年增率	(487)	年增率	電子購物及郵購業 (4871) 年增率			年增率
102年	2,540	-2.1	1,640	0.5	2,037	8.2	1,239	7.3	1,854	-5.3
103年	2,623	3.3	1,690	3.0	2,212	8.5	1,370	10.6	1,873	1.0
104年	2,645	0.8	1,722	1.9	2,348	6.2	1,459	6.5	1,852	-1.1
105年	2,683	1.4	1,776	3.1	2,485	5.8	1,557	6.7	1,742	-5.9
106年	2,632	-1.9	1,824	2.7	2,766	11.3	1,843	18.4	1,657	-4.9
107年	2,636	0.2	1,889	3.6	3,123	12.9	2,201	19.4	1,630	-1.6
108年	2,654	0.7	1,937	2.5	3,526	12.9	2,565	16.5	1,649	1.2
109年	2,658	0.1	1,939	0.1	4,235	20.1	3,180	24.0	1,599	-3.1
110年	2,666	0.3	1,908	-1.6	5,138	21.3	4,026	26.6	1,542	-3.6
111年	3,173	19.0	2,019	5.8	5,532	7.7	4,466	10.9	1,704	10.5
112年	3,454	8.9	2,068	2.4	5,580	0.9	4,531	1.5	1,823	7.0
2月	256	-9.4	147	1.8	411	5.2	338	5.7	143	2.6
3月	253	0.1	169	3.4	455	4.2	359	2.6	144	3.3
4月	292	27.9	168	-3.4	413	-3.5	332	-2.3	152	11.7
5月	266	43.7	165	1.8	465	0.8	371	1.6	146	15.8
6月	257	20.8	169	7.0	460	0.3	376	0.9	151	11.3
7月	269	7.7	162	4.1	431	-1.9	352	3.7	158	5.6
8月	256	3.6	165	3.3	455	3.2	365	4.4	148	3.3
9月	262	8.9	198	1.5	446	2.7	351	3.6	140	4.3
10月	288	0.1	193	4.0	455	2.8	362	1.6	151	6.9
11月	322	11.6	182	3.9	641	3.0	545	3.7	152	5.3
12月	330	-10.2	184	-2.2	508	-1.2	417	-3.2	167	6.4
113年 1~7月	2,023	1.4	1,175	2.6	3,184	3.5	2,598	4.3	1,085	1.8
1月	325	-19.3	159	-4.0	486	10.7	404	11.4	161	-6.1
2月	331	29.5	158	7.6	416	1.3	346	2.4	157	9.7
3月	265	4.7	180	6.5	480	5.3	383	6.6	153	6.1
4月	284	-2.6	171	1.7	435	5.3	353	6.2	149	-1.8
5月	276	3.5	168	1.6	464	-0.4	375	1.0	154	5.3
6月	282	9.6	179	6.0	459	-0.2	377	0.2	156	3.6
7月 p	260	-3.1	161	-0.8	444	2.9	360	2.3	155	-2.0
	金額	%	金額	%	金額	%	金額	%	金額	%
較上月增減	-22	-7.7	-18	-10.2	-16	-3.4	-16	-4.3	-1	-0.7
較上年同月增減	-8	-3.1	-1	-0.8	13	2.9	8	2.3	-3	-2.0
累計較上年同期增減	28	1.4	30	2.6	109	3.5	106	4.3	20	1.8
本年累計結構比	-	7.3	-	4.2	-	11.5	-	9.4	-	3.9

說明：1. 各行業類別括弧內數字為行業標準分類代碼(第11次修訂)

2. 其他零售業包含文教育樂用品零售業、建材零售業、其他專賣零售業

表3 綜合商品零售業營業額 (1/2)

單位：億元；%

	綜合商品零售業 合計		百貨公司業		超級市場業	
	(471)	年增率		年增率		年增率
102年	10,281	2.5	2,886	3.1	1,496	3.6
103年	10,774	4.8	3,061	6.1	1,562	4.4
104年	11,168	3.7	3,189	4.2	1,671	7.0
105年	11,647	4.3	3,331	4.5	1,812	8.4
106年	11,770	1.1	3,351	0.6	1,879	3.7
107年	12,174	3.4	3,411	1.8	1,942	3.3
108年	12,632	3.8	3,568	4.6	2,010	3.5
109年	12,684	0.4	3,562	-0.2	2,200	9.5
110年	12,692	0.1	3,451	-3.1	2,349	6.8
111年	13,754	8.4	3,988	15.5	2,420	3.0
112年	14,768	7.4	4,427	11.0	2,444	1.0
2 月	1,034	1.7	301	-4.7	172	-3.4
3 月	1,111	6.2	299	0.9	186	3.3
4 月	1,208	10.7	380	24.0	191	-4.7
5 月	1,191	16.0	348	52.2	196	-9.6
6 月	1,149	10.5	311	27.2	191	-5.3
7 月	1,243	6.0	342	8.2	214	2.5
8 月	1,270	7.4	318	3.8	245	10.3
9 月	1,229	8.0	350	8.6	211	7.5
10 月	1,355	4.0	484	1.8	210	2.3
11 月	1,303	5.7	450	5.6	196	3.7
12 月	1,285	0.9	403	-2.8	210	2.7
113年 1~7月	8,657	4.0	2,464	1.7	1,446	5.3
1 月	1,286	-7.4	367	-16.7	206	-6.8
2 月	1,261	22.0	387	28.6	206	19.6
3 月	1,171	5.3	328	9.7	196	5.3
4 月	1,226	1.5	376	-1.1	198	3.6
5 月	1,228	3.1	349	0.2	203	3.6
6 月	1,218	6.0	331	6.3	207	8.2
7 月 p	1,266	1.9	325	-4.9	230	7.2
	金額	%	金額	%	金額	%
較上月增減	49	4.0	-6	-1.9	23	11.3
較上年同月增減	24	1.9	-17	-4.9	15	7.2
累計較上年同期增減	331	4.0	41	1.7	73	5.3
本年累計結構比	-	100.0	-	28.5	-	16.7

註：自100年9月份起健康捐納入營收

表3 綜合商品零售業營業額 (2/2)

單位：億元；%

	便利商店業		零售式量販業		其他綜合商品 零售業	
	金額	年增率	金額	年增率	金額	年增率
102年	2,668	2.6	1,702	0.4	1,529	2.8
103年	2,781	4.2	1,742	2.4	1,627	6.4
104年	2,823	1.5	1,811	4.0	1,673	2.9
105年	2,941	4.2	1,891	4.4	1,671	-0.2
106年	3,039	3.3	1,935	2.3	1,565	-6.3
107年	3,216	5.8	1,970	1.8	1,635	4.5
108年	3,301	2.6	2,061	4.6	1,692	3.5
109年	3,497	6.0	2,229	8.2	1,196	-29.3
110年	3,453	-1.3	2,362	6.0	1,077	-9.9
111年	3,732	8.1	2,431	3.0	1,183	9.8
112年	4,018	7.7	2,377	-2.2	1,501	26.9
2月	288	7.8	168	-2.6	105	26.0
3月	325	9.1	182	0.3	119	31.1
4月	320	6.7	188	-0.2	128	34.6
5月	338	12.1	181	-5.5	128	44.8
6月	338	9.7	179	-7.3	129	41.5
7月	361	7.9	198	-7.0	128	27.4
8月	356	7.8	222	3.3	129	18.6
9月	341	8.9	203	0.0	124	20.4
10月	344	8.3	187	-6.0	131	22.1
11月	335	4.3	198	2.6	125	19.9
12月	336	5.9	203	-7.4	133	12.8
113年 1~7月	2,428	5.3	1,394	2.2	925	7.5
1月	343	2.0	238	-10.8	132	5.9
2月	325	12.8	212	25.8	132	25.9
3月	338	3.9	183	0.1	126	6.4
4月	339	5.8	184	-2.5	129	0.9
5月	353	4.2	187	3.0	137	7.4
6月	354	4.7	189	5.3	138	6.5
7月 p	377	4.5	203	2.5	131	2.8
	金額	%	金額	%	金額	%
較上月增減	23	6.6	14	7.5	-6	-4.5
較上年同月增減	16	4.5	5	2.5	4	2.8
累計較上年同期增減	122	5.3	30	2.2	65	7.5
本年累計結構比	-	28.0	-	16.1	-	10.7

註：自100年9月份起健康捐納入營收

表4 餐飲業營業額

單位：億元；%

	餐飲業 合計		餐館		飲料店		外燴及團膳承包業	
	(56)	年增率	(5611)	年增率	(5631)	年增率	(5620)	年增率
102年	5,609	6.7	4,616	5.3	685	14.7	308	11.7
103年	6,066	8.1	4,980	7.9	743	8.3	344	11.6
104年	6,538	7.8	5,347	7.4	813	9.5	378	9.8
105年	7,109	8.7	5,797	8.4	897	10.3	415	9.9
106年	7,317	2.9	5,916	2.0	971	8.3	430	3.7
107年	7,642	4.4	6,170	4.3	1,028	5.9	444	3.1
108年	7,874	3.0	6,353	3.0	1,075	4.5	447	0.7
109年	7,500	-4.8	6,059	-4.6	1,074	-0.1	367	-17.8
110年	6,988	-6.8	5,584	-7.8	1,067	-0.6	337	-8.2
111年	8,322	19.1	6,729	20.5	1,194	11.9	399	18.4
112年	10,019	20.4	8,152	21.2	1,286	7.7	582	45.7
2月	756	9.9	624	9.0	93	1.6	38	66.8
3月	753	12.2	603	11.5	104	4.5	46	47.6
4月	794	32.8	649	36.3	98	10.2	47	44.9
5月	815	47.0	662	49.6	104	22.7	49	79.7
6月	814	36.4	657	38.4	106	15.0	52	71.1
7月	875	20.5	719	20.2	111	8.9	46	71.4
8月	874	15.8	717	17.0	113	-0.9	44	56.3
9月	812	16.9	654	17.4	110	9.9	48	29.4
10月	834	12.7	675	12.4	105	6.2	54	34.6
11月	797	9.8	634	9.2	106	4.6	56	29.3
12月	919	8.9	742	9.3	118	0.3	59	24.3
113年 1~7月	6,008	3.9	4,867	2.9	770	4.9	371	16.0
1月	898	-7.9	725	-10.9	116	-1.8	56	30.8
2月	912	20.7	766	22.6	104	11.3	43	12.2
3月	832	10.5	672	11.4	108	4.4	51	11.6
4月	800	0.7	635	-2.2	108	9.9	57	21.3
5月	847	3.8	678	2.3	111	6.4	58	19.3
6月	870	6.8	700	6.6	113	6.6	57	10.8
7月 p	850	-2.9	691	-3.8	110	-0.5	49	6.3
	金額	%	金額	%	金額	%	金額	%
較上月增減	-20	-2.3	-9	-1.3	-2	-2.0	-8	-14.7
較上年同月增減	-25	-2.9	-27	-3.8	-1	-0.5	3	6.3
累計較上年同期增減	225	3.9	138	2.9	36	4.9	51	16.0
本年累計結構比	-	100.0	-	81.0	-	12.8	-	6.2

說明：1. 各行業類別括弧內數字為行業標準分類代碼(第11次修訂)

2. 本餐飲業不含5612餐食攤販業及5632飲料攤販業

表5 內需相關指標

	汽車掛牌數 (台)	觀光客來台人數 (千人次)			結婚對數 (對)	油料費 物價 指數	發行量 加權股 價指數 平均 (點)	上市股票 日平均 成交值 (億元)	觀光旅館	
		陸客	日客	客房 收入 (億元)					餐飲 收入 (億元)	
111年	429,739	896	24	88	124,997	108.4	15,623	2,280	198	212
2月	24,278	12	1	1	8,640	108.2	18,056	2,936	15	15
3月	39,443	20	1	1	10,509	113.9	17,475	3,096	13	18
4月	35,254	30	1	2	6,539	112.4	16,999	2,559	13	13
5月	30,924	32	1	2	15,597	110.2	16,192	2,250	9	9
6月	32,634	38	1	1	9,045	108.3	15,889	2,280	12	11
7月	38,191	50	2	3	9,327	108.4	14,566	2,160	20	17
8月	34,416	69	2	6	4,315	108.2	15,118	1,897	21	19
9月	35,821	68	3	6	11,546	106.3	14,344	1,864	17	20
10月	36,626	93	2	10	10,013	106.3	13,107	1,777	19	19
11月	39,672	173	4	21	15,007	106.2	14,067	2,107	19	20
12月	41,853	302	5	34	13,270	106.3	14,513	1,901	24	27
112年	477,020	6,487	226	928	125,192	108.5	16,386	2,643	273	257
1月	34,788	254	10	28	10,414	107.2	14,737	1,784	24	30
2月	32,818	369	9	46	10,855	107.2	15,529	2,132	19	19
3月	44,160	486	11	63	11,873	106.1	15,653	2,215	20	19
4月	38,232	553	15	52	6,600	108.3	15,728	2,181	23	18
5月	42,476	516	14	77	13,928	105.9	15,956	2,445	20	20
6月	42,379	510	15	59	9,755	105.2	16,984	3,021	21	20
7月	42,362	543	27	71	10,173	107.2	17,072	3,649	24	20
8月	35,434	590	26	98	7,621	112.9	16,648	3,216	24	20
9月	37,082	539	23	95	9,397	114.4	16,570	2,491	20	22
10月	40,562	622	23	98	11,304	111.0	16,422	2,485	24	21
11月	43,566	689	22	120	10,267	108.4	16,978	2,714	24	22
12月	43,161	815	32	123	13,005	108.0	17,570	2,920	29	26
113年 1~7月	278,196	3,242	157	534	74,252	107.8	20,515	4,107	69	78
1月	44,820	590	31	96	13,946	107.1	17,668	2,808	21	29
2月	26,267	648	38	101	8,151	107.4	18,612	3,639	23	26
3月	41,312	812	30	152	12,322	108.6	19,843	4,412	24	22
4月	37,038	610	28	87	7,182	108.7	20,245	4,163	-	-
5月	41,487	582	30	98	14,452	107.9	21,107	4,358	-	-
6月	41,588	-	-	-	9,275	107.4	22,449	4,584	-	-
7月	45,684	-	-	-	8,924	107.5	23,240	4,701	-	-
						單位：%				
較上月增減	9.8	-4.7	6.9	13.4	-3.8	0.1	3.5	2.6	6.2	-14.1
較上年同月增減	7.8	12.7	122.1	26.7	-12.3	0.3	36.1	28.8	20.5	18.6
累計較上年同期增減	0.4	48.8	169.4	100.9	0.9	1.0	28.0	61.7	7.9	14.9

資料來源：車輛公會、交通部、內政部、行政院主計總處、台灣證券交易所

經濟部

批發業動態調查

資料時間：民國 113 年 7 月

本調查依「統計法」規定辦理，受查單位有據實詳盡填報義務，查報資料僅供整體統計分析應用，個別資料絕對保密。

行業編號	樣本編號	營利事業統一編號

核定機關：行政院主計總處
核定文號：主普管字第 1120401011 號
調查類別：指定統計調查
有效期間：民國 115 年 12 月底
調查週期：按月

一、營業收入淨額：

	112 年 7 月 (已填過 112 年資料 之廠商，本欄免填)	113 年 7 月	備 註
營業收入淨額(未含營業稅；含內銷及外銷收入；扣除銷貨退回及折讓)	千元	千元	係指「未含營業稅」之商品及服務銷售收入(含內銷及外銷收入、網路銷售收入)，不含國內外投資事業營業額。
外銷收入(含三角貿易)	千元	千元	係指銷售至我國境外之營業收入(含三角貿易)。

二、7 月營收較「上月」增減原因：(可複選)

增加原因	減少原因
<input type="checkbox"/> 1. 景氣佳	<input type="checkbox"/> 11. 景氣不佳
<input type="checkbox"/> 2. 週年慶活動	<input type="checkbox"/> 12. 商品銷售淡季
<input type="checkbox"/> 3. 民俗節慶	<input type="checkbox"/> 13. 國內需求減少
<input type="checkbox"/> 4. 公司規模擴大(門市、通路增加)	<input type="checkbox"/> 14. 代理結束
<input type="checkbox"/> 5. 商品促銷	<input type="checkbox"/> 15. 維修、盤點、暫停營業影響
<input type="checkbox"/> 6. 引進新品牌或新產品	<input type="checkbox"/> 16. 公司規模縮小(門市、通路減少)
<input type="checkbox"/> 7. 價格上漲(產品項目_____)	<input type="checkbox"/> 17. 價格下跌(產品項目_____)
<input type="checkbox"/> 8. 銷量增加(產品項目_____)	<input type="checkbox"/> 18. 銷量減少(產品項目_____)
<input type="checkbox"/> 9. 外銷增加(國別_____)	<input type="checkbox"/> 19. 外銷減少(國別_____)
<input type="checkbox"/> 10. 其他_____	<input type="checkbox"/> 20. 其他_____

三、113 年 7 月底營業據點(不含國外)共_____個

四、預估 8 月營收較 7 月(單選)：

1. 增加 2. 持平 3. 減少

五、7 月營收較「上年同月」增減原因：

請多利用網路填報，網址：

<https://dmz26.moea.gov.tw/GbWeb>

填表人姓名：_____

填表人 Email：_____

統計處電話：

電話：_____

統計處傳真機：(02) 2358-7064、(02)2391-8776、

(02)2321-2200 轉

分機

傳真：_____

(02)2351-7294、(02)2397-2553、(02)2397-3449

聯絡統計員：

經濟部

零售業動態調查

資料時間：民國 113 年 7 月

本調查依「統計法」規定辦理，受查單位有據實詳盡填報義務，查報資料僅供整體統計分析應用，個別資料絕對保密。

行業編號	樣本編號	營利事業統一編號

核定機關：行政院主計總處
核定文號：主普管字第 1120401011 號
調查類別：指定統計調查
有效期間：民國 115 年 12 月底
調查週期：按月

一、營業收入淨額：百貨公司請以總額法填報

	112 年 7 月 (已填過 112 年資料 之廠商，本欄免填)	113 年 7 月	備 註
營業收入淨額(未含營業稅；含實體通路及網路銷售收入；扣除銷貨退回及折讓)	千元	千元	係指「未含營業稅」之商品及服務銷售收入(含實體通路及網路銷售收入)，不含國內外投資事業營業額。
透過網路銷售之營業收入	千元	千元	1. 係指企業透過網路，利用特定交易平臺、自行架設網站(網頁)或系統(含 EDI)進行商品或服務之接單、銷售作業。 2. 不含僅提供商品資訊查詢及利用電子郵件、社群網站傳遞訂單。

二、7 月營收較「上月」增減原因：(可複選)

增加原因	減少原因
<input type="checkbox"/> 1. 景氣佳	<input type="checkbox"/> 11. 景氣不佳
<input type="checkbox"/> 2. 週年慶活動	<input type="checkbox"/> 12. 商品銷售淡季
<input type="checkbox"/> 3. 民俗節慶	<input type="checkbox"/> 13. 國內需求減少
<input type="checkbox"/> 4. 公司規模擴大(門市、通路增加)	<input type="checkbox"/> 14. 代理結束
<input type="checkbox"/> 5. 商品促銷	<input type="checkbox"/> 15. 維修、盤點、暫停營業影響
<input type="checkbox"/> 6. 引進新品牌或新產品	<input type="checkbox"/> 16. 公司規模縮小(門市、通路減少)
<input type="checkbox"/> 7. 價格上漲(產品項目_____)	<input type="checkbox"/> 17. 價格下跌(產品項目_____)
<input type="checkbox"/> 8. 銷量增加(產品項目_____)	<input type="checkbox"/> 18. 銷量減少(產品項目_____)
<input type="checkbox"/> 9. 外銷增加(國別_____)	<input type="checkbox"/> 19. 外銷減少(國別_____)
<input type="checkbox"/> 10. 其他_____	<input type="checkbox"/> 20. 其他_____

三、113 年 7 月底營業據點(不含國外)共_____個

四、預估 8 月營收較 7 月(單選)：

1. 增加 2. 持平 3. 減少

五、7 月營收較「上年同月」增減原因：

六、7 月網路銷售收入較「上月」增減原因：

七、7 月網路銷售收入較「上年同月」增減原因：

請多利用網路填報，網址：

<https://dmz26.moea.gov.tw/GbWeb>

填表人姓名：_____

填表人 Email：_____

統計處電話：

電話：_____

統計處傳真機：(02) 2358-7064、(02)2391-8776、(02)2321-2200 轉

分機

傳真：_____

(02)2351-7294、(02)2397-2553、(02)2397-3449

聯絡統計員：

核定機關：行政院主計總處
 核定文號：主普管字第 1120401011 號
 調查類別：指定統計調查
 有效期間：民國 115 年 12 月底
 調查週期：按月

經濟部

餐飲業動態調查

資料時間：民國 113 年 7 月

本調查依「統計法」規定辦理，受查單位有據實詳盡填報義務，查報資料僅供整體統計分析應用，個別資料絕對保密。

行業編號	樣本編號	營利事業統一編號

一、營業收入淨額：

	112 年 7 月 (已填過 112 年資料 之廠商，本欄免填)	113 年 7 月	備 註
營業收入淨額(未含營業稅；含 實體通路及網路銷售收入；扣 除銷貨退回及折讓)	千元	千元	係指「未含營業稅」之商品及服務銷售收入(含實體 通路及網路銷售收入)，不含國內外投資事業營業額。

二、7 月營收較「上月」增減原因：(可複選)

增加原因	減少原因
<input type="checkbox"/> 1. 景氣佳	<input type="checkbox"/> 11. 景氣不佳
<input type="checkbox"/> 2. 週年慶、旅展或其他促銷活動	<input type="checkbox"/> 12. 國內需求減少
<input type="checkbox"/> 3. 尾牙、餐會旺季、民俗節慶或婚宴增加	<input type="checkbox"/> 13. 餐會、婚宴減少
<input type="checkbox"/> 4. 公司規模擴大(門市、通路增加)	<input type="checkbox"/> 14. 公司規模縮小(門市、通路減少)
<input type="checkbox"/> 5. 新品牌或新產品上市	<input type="checkbox"/> 15. 市場競爭激烈
<input type="checkbox"/> 6. 氣候因素	<input type="checkbox"/> 16. 氣候因素
<input type="checkbox"/> 7. 團膳訂單增加	<input type="checkbox"/> 17. 團膳訂單減少
<input type="checkbox"/> 8. 營業天數較多	<input type="checkbox"/> 18. 營業天數較少
<input type="checkbox"/> 9. 座位增加或延長營業時間	<input type="checkbox"/> 19. 維修、盤點、暫停營業影響
<input type="checkbox"/> 10. 其他 _____	<input type="checkbox"/> 20. 其他 _____

三、113 年 7 月底營業據點(不含國外)共 _____ 個

四、預估 8 月營收較 7 月(單選)：

1. 增加 2. 持平 3. 減少

五、7 月營收較「上年同月」增減原因：

請多利用網路填報，網址：
<https://dmz26.moea.gov.tw/GbWeb>

填表人姓名： _____

填表人 Email： _____

統計處電話：

電話： _____

統計處傳真機：(02) 2358-7064、(02)2391-8776、

(02)2321-2200 轉

分機

傳真： _____

(02)2351-7294、(02)2397-2553、(02)2397-3449

聯絡統計員：