

## 經濟部統計處新聞稿

# 104年第1季資訊服務業、專業技術服務業、租賃業營業額統計

中華民國 104 年 5 月 11 日發布，並同步上網  
經濟部網址：<http://www.moea.gov.tw/>

新聞聯絡人：周于晶科長  
電話：(02)23212200-762  
傳真：(02)23414060  
信箱：ycchou@moea.gov.tw

### 一、資訊服務業營業額變動

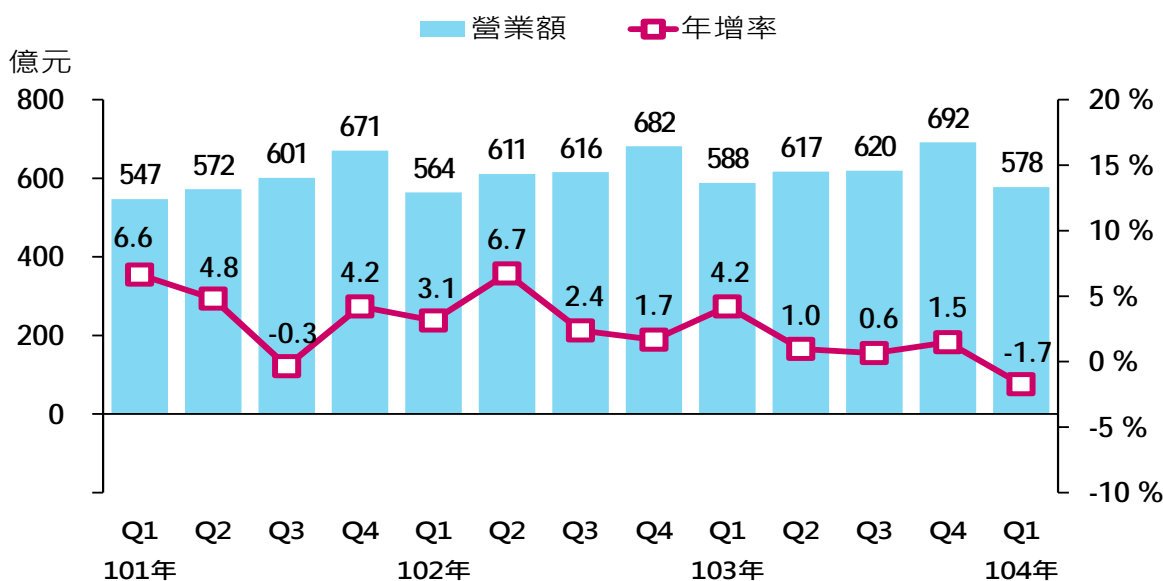
- 1.與上季比較：104第1季資訊服務業營業額578億元，較上季減少16.5%。
- 2.與上年同季比較：減少1.7%，其中電腦系統設計服務業年減2.0%，主因上年同期接獲通訊規劃服務及超商之電腦系統整合服務比較基數較高所致；資料處理及資訊供應服務業則因代客處理資料及網站代管收入減少，抵銷入口網站之電子商務成長，致營收年減0.8%。

表1 資訊服務業營業額之變動

單位：億元；%

行業別	104年第1季			
	營業額	季增率	年增率	構成比
總計	578	-16.5	-1.7	100.0
電腦系統設計服務業	464	-17.3	-2.0	80.3
資料處理及資訊供應服務業	114	-13.1	-0.8	19.7

圖1 資訊服務業營業額及年增率



## 二、專業技術服務業營業額變動

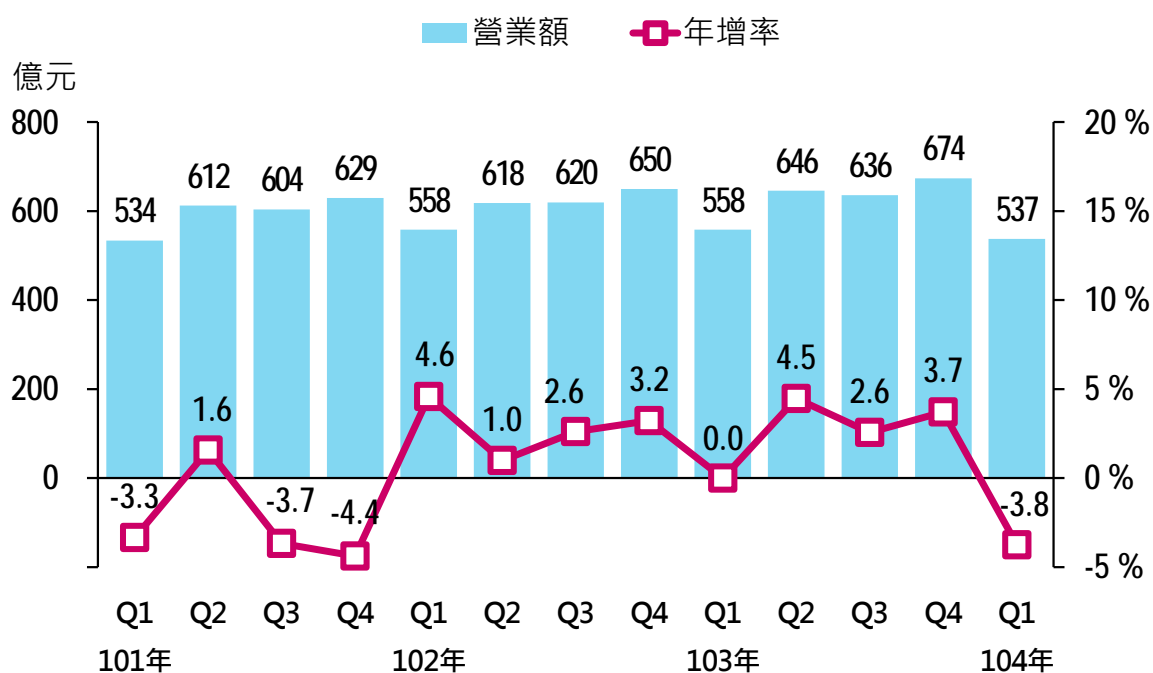
- 1.與上季比較：104年第1季專業技術服務業營業額537億元，較上季減少20.3%。
- 2.與上年同季比較：減少3.8%，其中攝影業因室內及戶外海報影像輸出服務業績衰退，營收年減17.3%；專門設計服務業因居家室內設計及消費性產品設計案件減少，年減6.8%；另管理顧問業因生產管理顧問諮詢業務減少，年減2.7%；廣告業及市場研究業則因一般平面媒體及房地產廣告減少，年減2.2%。

表2 專業技術服務業營業額之變動

單位：億元；%

行業別	104年第1季			
	營業額	季增率	年增率	構成比
總計	537	-20.3	-3.8	100.0
管理顧問業	145	-24.6	-2.7	27.0
廣告業及市場研究業	282	-17.1	-2.2	52.5
專門設計服務業	91	-21.8	-6.8	16.9
攝影業	20	-22.8	-17.3	3.6

圖2 專業技術服務業營業額及年增率



### 三、租賃業營業額變動

- 1.與上季比較：104年第1季租賃業營業額190億元，較上季減少4.4%。
- 2.與上年同季比較：增加4.4%，其中物品租賃業年增9.2%，以多媒體伴唱機、隨選視訊系統出租增加較多；機械設備租賃業因營造用、農用及其他工業用機械設備出租業績上升，年增8.8%；運輸工具設備租賃業受惠企業長租汽車服務業績成長，抵銷航空運輸設備租賃因租約將屆之負面影響，年增1.9%。

表3 租賃業營業額之變動

單位：億元；%

行業別	104年第1季			
	營業額	季增率	年增率	構成比
總計	190	-4.4	4.4	100.0
機械設備租賃業	61	-8.8	8.8	32.0
運輸工具設備租賃業	119	-2.3	1.9	62.5
物品租賃業	10	-0.5	9.2	5.4

圖3 租賃業營業額及年增率

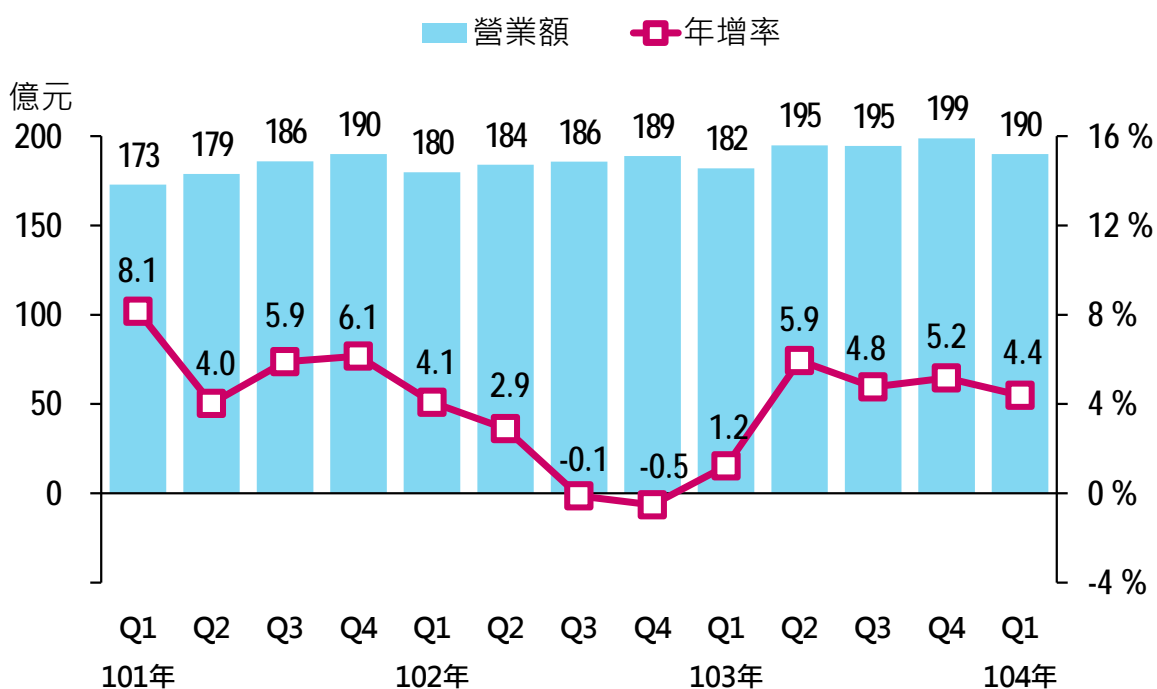


表1 資訊服務業營業額

單位：億元；%

	資訊服務業 合計		電腦系統設計服務業		資料處理及 資訊供應服務業	
	( J )	年增率	( 62 )	年增率	( 63 )	年增率
93年	1,512	14.1	1,228	15.9	284	7.1
94年	1,541	1.9	1,247	1.5	294	3.5
95年	1,772	15.0	1,446	16.0	326	10.9
96年	2,044	15.4	1,695	17.3	349	6.9
97年	2,114	3.4	1,739	2.6	374	7.3
98年	2,151	1.8	1,762	1.3	389	3.8
99年	2,281	6.0	1,860	5.5	421	8.3
4 季	623	5.5	511	5.2	112	6.7
100年	2,306	1.1	1,880	1.1	426	1.1
1 季	513	7.1	411	6.7	102	8.8
2 季	546	-5.8	441	-6.7	105	-1.5
3 季	603	0.8	499	1.7	105	-3.6
4 季	643	3.2	529	3.5	114	1.8
101年	2,391	3.7	1,957	4.1	434	2.0
1 季	547	6.6	441	7.3	106	4.2
2 季	572	4.8	459	4.0	113	8.3
3 季	601	-0.3	497	-0.3	104	-0.4
4 季	671	4.2	560	5.8	110	-3.4
102年	2,473	3.4	2,006	2.5	466	7.3
1 季	564	3.1	452	2.5	112	5.7
2 季	611	6.7	502	9.3	109	-3.7
3 季	616	2.4	501	0.8	114	9.7
4 季	682	1.7	551	-1.5	130	17.9
103年	2,516	1.8	2,036	1.5	480	3.0
1 季	588	4.2	473	4.7	115	2.1
2 季	617	1.0	498	-0.7	119	8.8
3 季	620	0.6	504	0.5	116	1.3
4 季	692	1.5	561	1.7	131	0.5
104年 1~1季	578	-1.7	464	-2.0	114	-0.8
1 季	578	-1.7	464	-2.0	114	-0.8
	金額	%	金額	%	金額	%
較上季增減	-114	-16.5	-97	-17.3	-17	-13.1
較上年同季增減	-10	-1.7	-9	-2.0	-1	-0.8
累計較上年同期增減	-10	-1.7	-9	-2.0	-1	-0.8
本年累計結構比	-	100.0	-	80.3	-	19.7

註：（）內為行業標準分類第9次修訂之業別代碼

表2 專業技術服務業營業額

單位：億元；%

	專業技術服務業 合計		管理顧問業		廣告業及 市場研究業		專門設計服務業		攝影業	
	( M )	年增率	( 7020 )	年增率	( 73 )	年增率	( 74 )	年增率	( 7601 )	年增率
93年	1,844	8.5	533	6.6	958	9.0	269	9.7	85	12.5
94年	1,924	4.3	558	4.8	986	2.9	286	6.4	94	10.4
95年	2,035	5.8	587	5.1	1,029	4.3	319	11.6	101	7.8
96年	2,119	4.1	617	5.1	1,028	0.0	369	15.6	105	4.6
97年	2,122	0.1	598	-3.0	1,034	0.6	390	5.7	99	-6.0
98年	2,145	1.1	625	4.5	1,041	0.6	386	-1.0	93	-5.8
99年	2,334	8.8	654	4.6	1,166	12.0	416	7.8	98	4.9
4季	655	10.7	181	5.3	331	14.8	116	9.0	27	7.6
100年	2,440	4.6	629	-3.9	1,262	8.2	450	8.2	100	2.6
1季	552	14.6	148	2.5	284	22.8	97	17.0	23	0.6
2季	603	3.4	150	-5.6	311	6.8	114	6.1	27	8.4
3季	627	2.2	158	-6.8	326	4.5	119	8.6	24	5.8
4季	658	0.5	172	-4.9	341	2.8	120	3.4	26	-3.9
101年	2,380	-2.5	619	-1.5	1,220	-3.3	446	-0.7	94	-6.4
1季	534	-3.3	136	-8.3	280	-1.2	96	-1.3	22	-5.4
2季	612	1.6	155	3.1	313	0.4	120	5.5	24	-10.2
3季	604	-3.7	156	-0.9	309	-5.1	115	-3.8	24	-2.5
4季	629	-4.4	172	-0.3	318	-6.7	116	-3.1	24	-7.0
102年	2,446	2.8	679	9.7	1,250	2.4	418	-6.3	99	5.0
1季	558	4.6	154	13.0	284	1.4	99	3.0	22	-0.9
2季	618	1.0	164	6.0	317	1.3	111	-7.3	26	6.0
3季	620	2.6	170	8.6	318	2.7	107	-6.3	25	4.3
4季	650	3.2	191	11.6	331	4.1	101	-13.0	26	9.8
103年	2,514	2.8	699	2.9	1,281	2.5	436	4.3	98	-0.9
1季	558	0.0	149	-3.0	288	1.3	97	-1.3	24	9.3
2季	646	4.5	168	2.4	339	7.0	114	2.1	25	-2.8
3季	636	2.6	189	11.4	314	-1.3	109	1.6	24	-4.2
4季	674	3.7	192	0.5	340	2.7	116	15.2	25	-4.0
104年 1~1季	537	-3.8	145	-2.7	282	-2.2	91	-6.8	20	-17.3
1季	537	-3.8	145	-2.7	282	-2.2	91	-6.8	20	-17.3
	金額	%	金額	%	金額	%	金額	%	金額	%
較上季增減	-136	-20.3	-47	-24.6	-58	-17.1	-25	-21.8	-6	-22.8
較上年同季增減	-21	-3.8	-4	-2.7	-6	-2.2	-7	-6.8	-4	-17.3
累計較上年同期增減	-21	-3.8	-4	-2.7	-6	-2.2	-7	-6.8	-4	-17.3
本年累計結構比	-	100.0	-	27.0	-	52.5	-	16.9	-	3.6

表3 租賃業營業額

單位：億元；%

	租賃業		機械設備租賃業		運輸工具設備租賃業		物品租賃業	
	( 77 )	年增率	( 771 )	年增率	( 772 )	年增率	( 773 )	年增率
93年	455	13.5	188	9.6	181	18.1	87	13.1
94年	492	8.1	190	1.2	220	21.3	83	-4.6
95年	569	15.7	215	13.3	266	21.1	88	6.7
96年	602	5.6	221	2.7	297	11.7	83	-5.6
97年	628	4.3	226	2.2	327	10.1	75	-10.4
98年	614	-2.1	224	-0.7	330	0.7	60	-19.1
99年	653	6.4	246	9.7	358	8.6	49	-18.4
4季	173	8.5	68	13.1	93	10.7	12	-21.5
100年	686	5.1	254	3.0	392	9.6	41	-17.5
1季	160	4.7	58	3.0	92	8.5	10	-14.2
2季	172	5.0	63	1.4	99	10.5	10	-18.0
3季	176	7.5	66	10.0	99	9.5	10	-18.6
4季	179	3.2	67	-1.7	102	9.8	10	-19.1
101年	728	6.0	256	0.9	434	10.5	38	-5.8
1季	173	8.1	58	-0.1	105	15.0	10	-6.1
2季	179	4.0	63	0.1	106	7.5	9	-6.0
3季	186	5.9	66	0.7	110	10.8	10	-8.2
4季	190	6.1	69	2.8	112	9.2	10	-2.6
102年	739	1.5	233	-8.8	468	8.0	37	-2.7
1季	180	4.1	59	2.0	112	6.0	9	-4.0
2季	184	2.9	57	-9.8	118	10.9	9	-3.0
3季	186	-0.1	58	-11.7	118	7.4	9	-6.3
4季	189	-0.5	59	-14.1	120	7.6	10	2.3
103年	770	4.3	253	8.2	478	2.2	39	6.0
1季	182	1.2	56	-5.3	117	4.6	9	2.7
2季	195	5.9	66	15.5	120	1.3	10	6.8
3季	195	4.8	64	9.7	121	2.0	10	9.4
4季	199	5.2	67	13.1	122	1.3	10	5.3
104年 1~1季	190	4.4	61	8.8	119	1.9	10	9.2
1季	190	4.4	61	8.8	119	1.9	10	9.2
	金額	%	金額	%	金額	%	金額	%
較上季增減	-9	-4.4	-6	-8.8	-3	-2.3	0	-0.5
較上年同季增減	8	4.4	5	8.8	2	1.9	1	9.2
累計較上年同期增減	8	4.4	5	8.8	2	1.9	1	9.2
本年累計結構比	-	100.0	-	32.0	-	62.5	-	5.4