

## 經濟部訴願審議委員會103年9月收結案統計表

統計與分析 案件種類		前期未結	本期新收	待辦案件	審議結果						未結案件
					☆駁回	撤銷	☆其他類	☆他結等	☆撤銷率	合計	
103年 9月	商標案件	205	66	271	56	7	2	0	13.85%	65	206
	專利案件	126	43	169	37	2	0	1	5.00%	40	129
	其他案件	89	32	121	19	9	0	2	30.00%	30	91
	合計	420	141	561	112	18	2	3	14.81%	135	426

☆審議結果分析之駁回項目，包括訴願不受理及駁回等。他結等項目，包括訴願人撤回；移轉管轄；併案審理等。

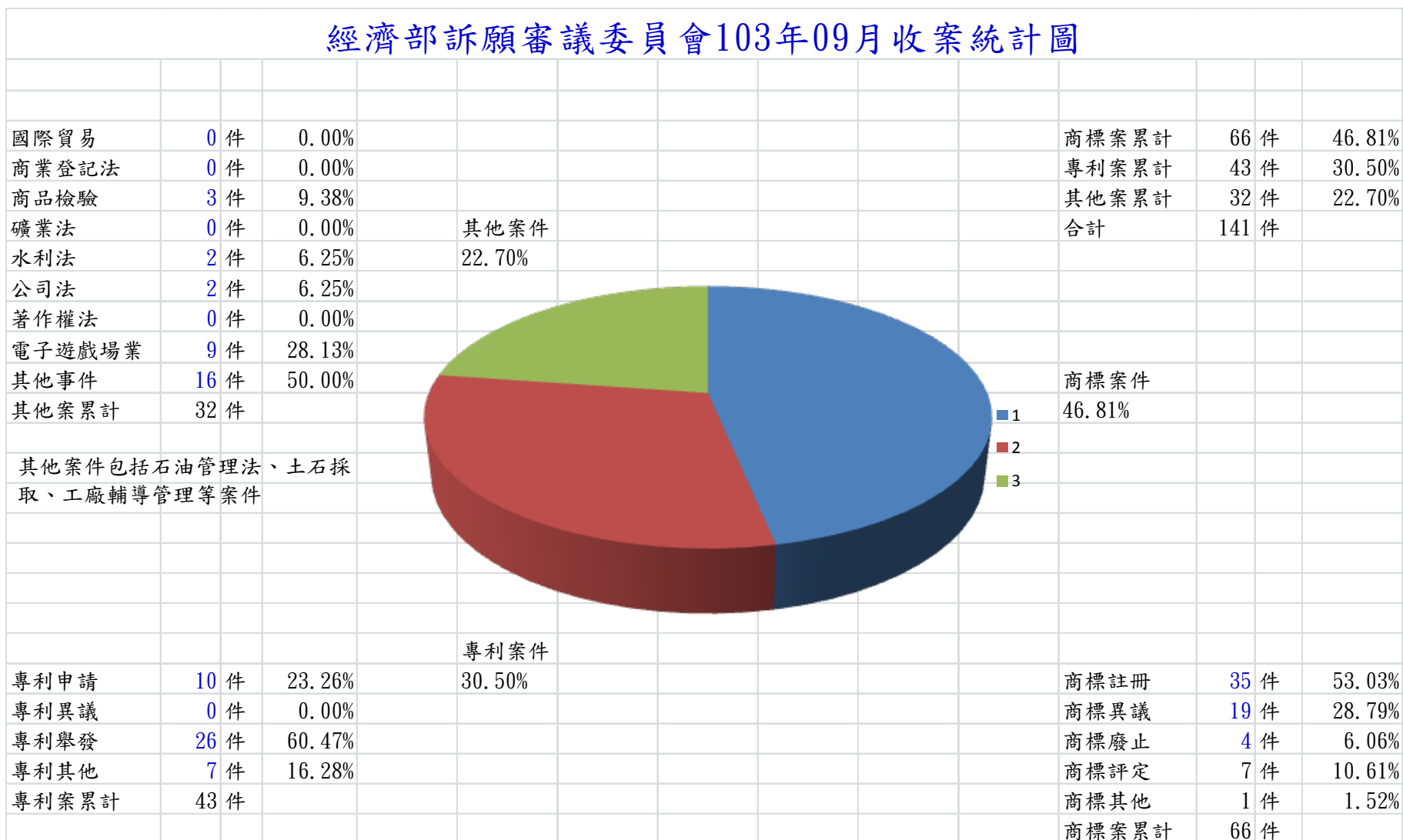
☆審議結果分析之撤銷率係以「撤銷」及「其他類」案件為分子，「合計」案件為分母計算之。

☆案件種類之其他案件包括商業登記、電子遊戲場業、水利、石油管理、土石採取、工廠輔導管理、商品檢驗等其他經濟法規案件。

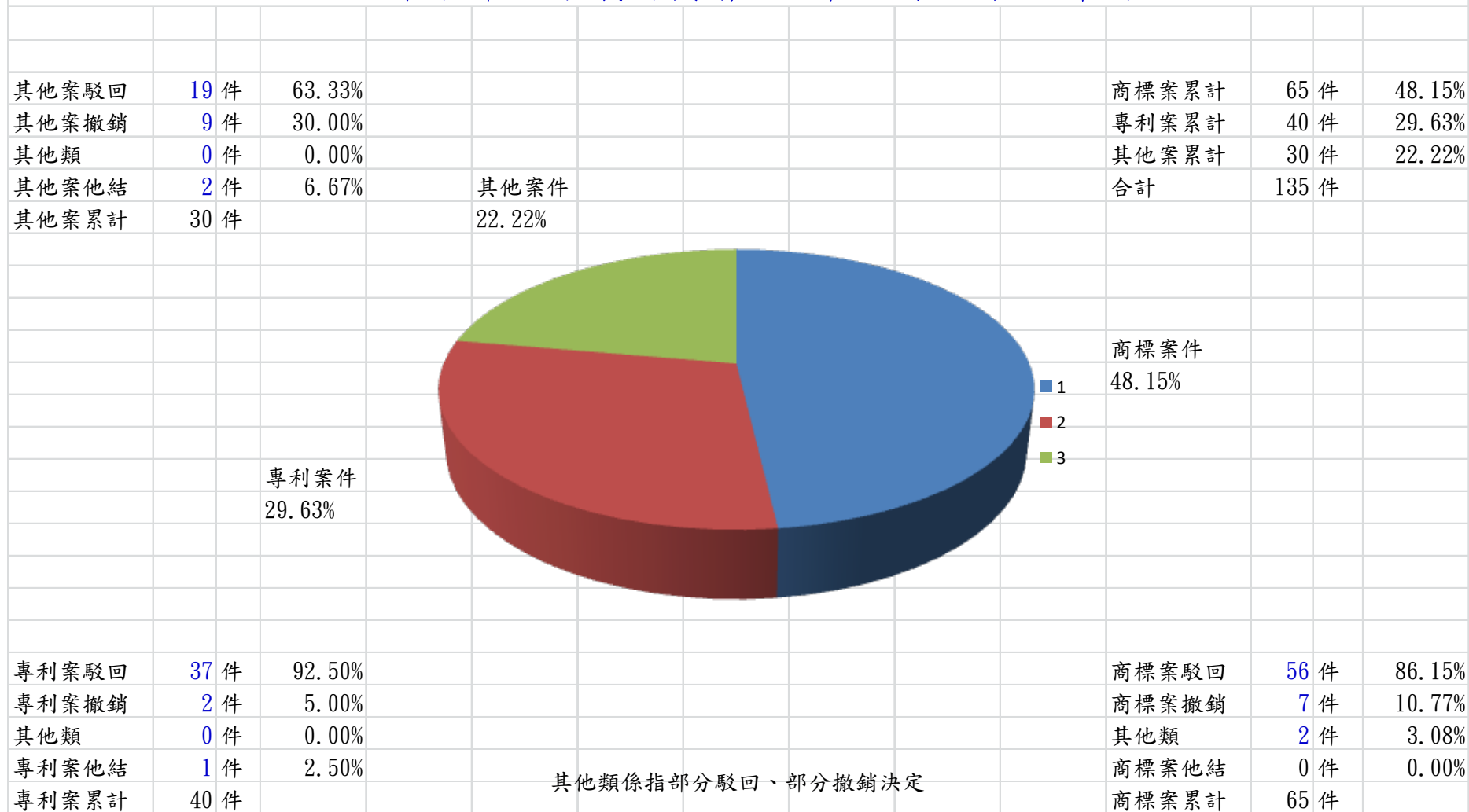
☆審議結果項下所列「其他類」係指「部分駁回、部分撤銷」之案件。

☆他結等				
	撤回	移管	併案審理等	合計
商標	0	0	0	0
專利	1	0	0	1
其他	1	1	0	2
合計	2	1	0	3

## 經濟部訴願審議委員會103年09月收案統計圖



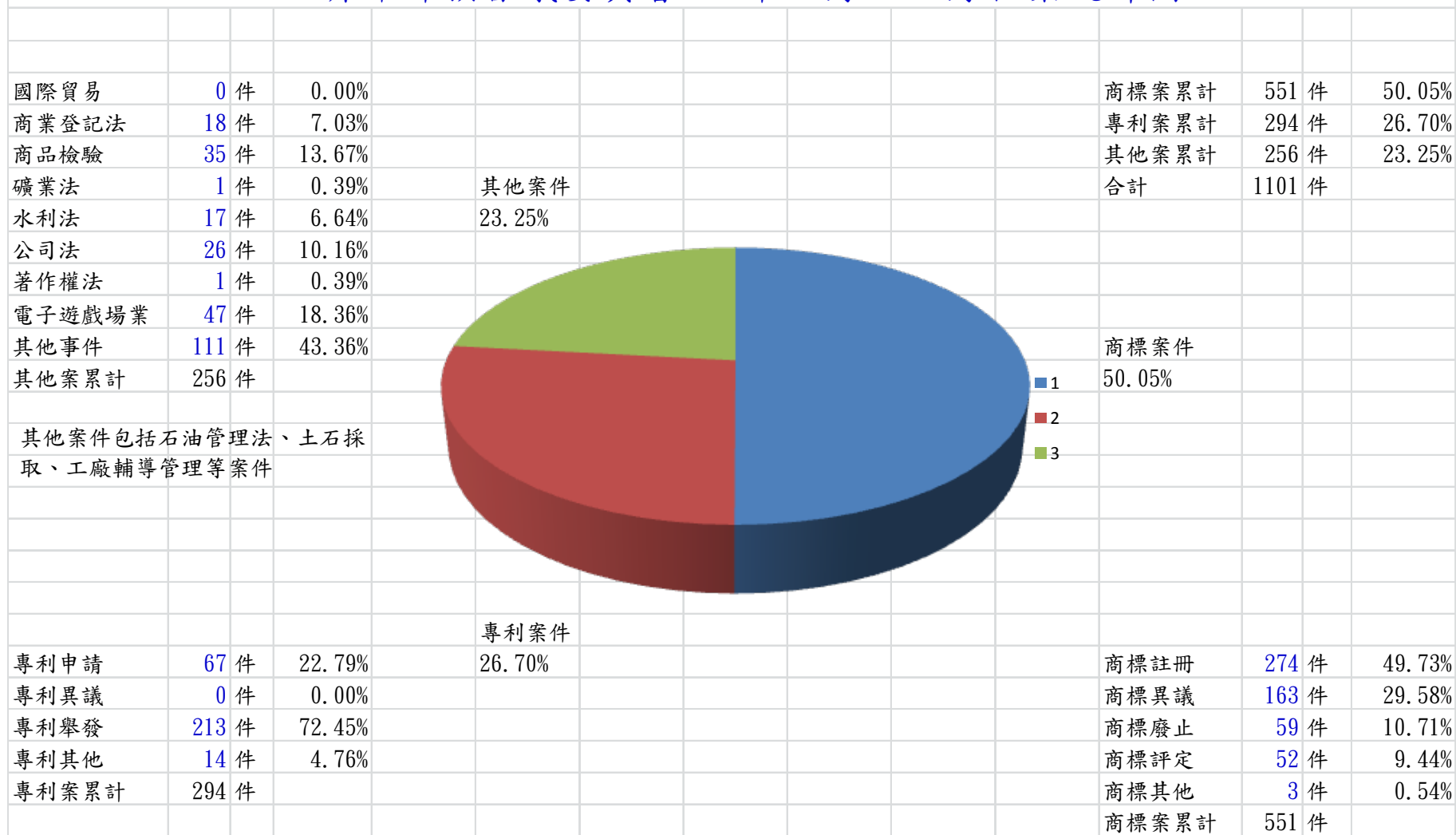
經濟部訴願審議委員會103年09月結案統計圖



## 經濟部訴願審議委員會102年及103年收結案統計表

統計與分析 案件種類		前期未結	本期新收	待辦案件	審議結果						未結案件
					☆駁回	撤銷	☆其他類	☆他結等	☆撤銷率	合計	
102年(1 月至12 月)	商標案件	154	811	965	653	59	14	10	9.92%	736	229
	專利案件	122	444	566	367	37	2	8	9.42%	414	152
	其他案件	78	357	435	269	36	2	27	11.38%	334	101
	合計	354	1,612	1,966	1,289	132	18	45	10.11%	1,484	482
103年(1 月至9 月)	商標案件	229	551	780	494	61	12	7	12.72%	574	206
	專利案件	152	294	446	294	17	1	5	5.68%	317	129
	其他案件	101	256	357	199	31	2	34	12.41%	266	91
	合計	482	1,101	1,583	987	109	15	46	10.72%	1,157	426
<p>☆審議結果分析之駁回項目，包括訴願不受理及駁回等。他結等項目，包括訴願人撤回；移轉管轄；併案審理等。</p> <p>☆審議結果分析之撤銷率係以「撤銷」及「其他類」案件為分子，「合計」案件為分母計算之。</p> <p>☆案件種類之其他案件包括商業登記、電子遊戲場業、水利、石油管理、土石採取、工廠輔導管理、商品檢驗等其他經濟法規案件。</p> <p>☆審議結果項下所列「其他類」係指「部分駁回、部分撤銷」之案件。</p>											
☆他結等(103年1月至9月)											
	撤回	移管	併案審理等	合計							
商標	7	0	0	7							
專利	5	0	0	5							
其他	19	14	1	34							
合計	31	14	1	46							

經濟部訴願審議委員會103年01月至09月收案統計圖



經濟部訴願審議委員會103年01月至09月結案統計圖

