

經濟部訴願審議委員會

102年度11月收、結案統計表

經濟部訴願審議委員會102年11月1日至30日收結案統計表

統計與分析 案件種類		前期未結	本期新收	待辦案件	審議結果					未結案件	
					☆駁回	撤銷	☆其他類	☆他結等	☆撤銷率		合計
102年 11.01至 11.30)	商標案件	209	68	277	33	4	0	2	10.26%	39	238
	專利案件	133	39	172	29	2	0	0	6.45%	31	141
	其他案件	80	33	113	14	2	0	1	11.76%	17	96
	合計	422	140	562	76	8	0	3	9.20%	87	475

☆審議結果分析之駁回項目，包括訴願不受理及駁回等。他結等項目，包括訴願人撤回；移轉管轄；併案審理等。

☆審議結果分析之撤銷率係以撤銷案件為分子，以駁回案件加撤銷案件加他結案件為分母計算之。

☆案件種類之其他案件包括商業登記、電子遊戲場業、水利、石油管理、土石採取、工廠輔導管理、商品檢驗等其他經濟法規案件。

☆審議結果項下所列「其他類」係指「部分駁回、部分撤銷」之案件。

☆他結等				
	撤回	移管	併案審理等	合計
商標	2	0	0	2
專利	0	0	0	0
其他	1	0	0	1
合計	3	0	0	3

102年11月1日至30日商標案件收結案統計表

統計與分析 案件種類		前期未結	本期新收	待辦案件	審議結果					未結案件	
					☆駁回	撤銷	☆其他類	☆他結等	☆撤銷率		合計
102年（ 11.01至 11.30）	註冊	99	25	124	15	1	0	2	5.56%	18	106
	異議	67	26	93	13	2	0	0	13.33%	15	78
	廢止	11	8	19	2	0	0	0	0.00%	2	17
	評定	31	9	40	3	1	0	0	25.00%	4	36
	☆其他	1	0	1	0	0	0	0	0.00%	0	1
	合計	209	68	277	33	4	0	2	10.26%	39	238

☆審議結果分析之駁回項目，包括訴願不受理及駁回等；其他類係指「部分駁回、部分撤銷」案件；他結項目，包括訴願人撤回；移轉管轄；併案審理等。

☆審議結果分析之撤銷率係以撤銷案件為分子，以駁回案件加撤銷案件加他結等案件為分母計算之。

☆案件種類之商標其他項目係指除商標註冊、異議、廢止、評定事件以外之有關商標訴願案，如商標專用權移轉登記事件訴願案。

註：由於各1件商標冊註案件結案登錄日期或結果更異，故102年商標註冊前期未結案略作更正為72件。

☆他結等				
	撤回	移管	併案審理等	合計
註冊	2	0	0	2
異議	0	0	0	0
廢止	0	0	0	0
評定	0	0	0	0
☆其他	0	0	0	0
合計	2	0	0	2

102年11月01日至30日專利案件收結案統計表

統計與分析 案件種類		前期未結	本期新收	待辦案件	審議結果					未結案件	
					☆駁回	撤銷	☆其他類	☆他結等	☆撤銷率		合計
102年 (申請	30	12	42	6	0	0	0	0.00%	6	36
	異議	0	0	0	0	0	0	0	0.00%	0	0
11.01至	舉發	83	26	109	21	2	0	0	8.70%	23	86
	☆其他	20	1	21	2	0	0	0	0.00%	2	19
11.30)	合計	133	39	172	29	2	0	0	6.45%	31	141

☆審議結果分析之駁回項目，包括訴願不受理及駁回等；其他類係指「部分駁回、部分撤銷」案件；他結項目，包括訴願人撤回；移轉管轄；併案審理等

☆審議結果分析之撤銷率係以撤銷案件為分子，並以駁回案件加撤銷案件加他結案件為分母計算之。

☆案件種類之專利其他項目係指除專利申請、異議、舉發以外之有關專利訴願案，如專利年費、申請專利權移轉等事件訴願案。

☆他結等				
	撤回	移管	併案審理等	合計
申請	0	0	0	0
異議	0	0	0	0
舉發	0	0	0	0
☆其他	0	0	0	0
合計	0	0	0	0

102年11月01日至30日其他案件收結案統計表

統計與分析 案件種類		前期末結	本期新收	待辦案件	審議結果					未結案件	
					☆駁回	撤銷	☆其他類	☆他結等	☆撤銷率		合計
102年(11.01至11.30)	國際貿易	1	0	1	1	0	0	0	0.00%	1	0
	商業登記	10	1	11	1	0	0	0	0.00%	1	10
	商品檢驗	8	7	15	0	0	0	0	0.00%	0	15
	礦業法	1	0	1	0	0	0	0	0.00%	0	1
	水利法	6	0	6	1	2	0	0	66.67%	3	3
	公司法	4	5	9	0	0	0	0	0.00%	0	9
	著作權法	1	2	3	1	0	0	0	0.00%	1	2
	電子遊戲場業	15	7	22	5	0	0	0	0.00%	5	17
	☆其他事件	34	11	45	5	0	0	1	0.00%	6	39
	合計	80	33	113	14	2	0	1	11.76%	17	96

☆審議結果分析之駁回項目，包括訴願不受理及駁回等；其他類係指「部分駁回、部分撤銷」之案件；他結項目，包括訴願人撤回；移轉管轄；併案審理等。

☆審議結果分析之撤銷率係以撤銷案件為分子，並以駁回案件加撤銷案件加他結案件為分母計算之。

☆案件種類之其他事件係包括石油管理、土石採取、工廠輔導管理等案件。

☆他結等				
	撤回	移管	併案審理等	合計
國際貿易	0	0	0	0
商業登記	0	0	0	0
商品檢驗	0	0	0	0
礦業法	0	0	0	0
水利法	0	0	0	0
公司法	0	0	0	0
著作權法	0	0	0	0
電子遊戲場業	0	0	0	0
☆其他事件	1	0	0	1
合計	1	0	0	1

102 年 11 月 法院判決

地方法院（行政訴訟庭）判決		
	其他經濟法規案件	合計
和解	0	0
撤回	0	0
移管	0	0
駁回	0	0
撤銷	0	0
合計	0	0
撤銷率	0.00%	0.00%

※ 適用簡易訴訟程序之行政訴訟案件由地方法院行政訴訟庭管轄。

高等行政法院判決		
	其他經濟法規案件	合計
和解	0	0
撤回	0	0
移管	0	0
駁回	3	3
廢棄原判決	0	0
撤銷	0	0
合計	3	3
撤銷率	0.00%	0.00%

智慧財產法院判決				
	商標	專利	著作權	合計
和解	1	0	0	1
撤回	0	0	0	0
駁回	9	7	1	17
撤銷	5(1) < 1 >	2	0	7(1) < 1 >
合計	15	9	1	25
撤銷率	33.33%(26.67%)	22.22%	0.00%	28.00%(24.00%)

最高行政法院判決				
	商標	專利	其他經濟法規案件	合計
不受理	0	0	0	0
駁回	1	5	2	8
撤銷	0	0	0	0
廢棄原判決	0	0	1	1
合計	1	5	3	9
撤銷率	0.00%	0.00%	0.00%	0.00%

本表共通事項備註：

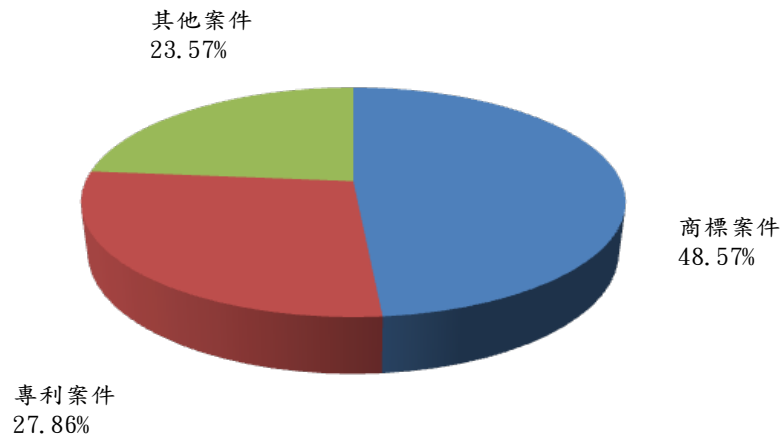
1、「撤銷」欄位中「（）」內之數字，係指提出新證據件數；「<>」內之數字，係指判決內容為部分撤銷，部分駁回件數。

2、「撤銷率」欄位中「（）」內之數字，係指扣除提出新證據件數之撤銷率。

102年11月收、結案統計圖

經濟部訴願審議委員會102年11月收案統計圖

國際貿易	0件	0.00%
商業登記法	1件	3.03%
商品檢驗	7件	21.21%
礦業法	0件	0.00%
水利法	0件	0.00%
公司法	5件	15.15%
著作權法	2件	6.06%
電子遊戲場業	7件	21.21%
其他事件	11件	33.33%
其他案累計	33件	
其他事件包括石油管理法、土石採取、工廠輔導管理等案件		



商標案累計	68件
專利案累計	39件
其他案累計	33件
合計	140件

專利申請	12件	30.77%
專利異議	0件	0.00%
專利舉發	26件	66.67%
專利其他	1件	2.56%
專利案累計	39件	

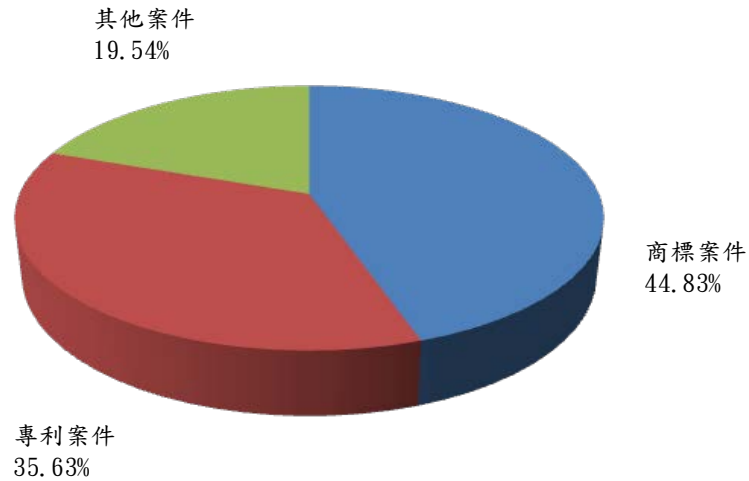
商標註冊	25件	36.76%
商標異議	26件	38.24%
商標廢止	8件	11.76%
商標評定	9件	13.24%
商標其他	0件	0.00%
商標案累計	68件	

經濟部訴願審議委員會102年11月結案統計圖

其他案駁回	14件	82.36%
其他案撤銷	2件	11.76%
其他類	0件	0.00%
其他案他結	1件	5.88%
其他案累計	17件	

其他類係指部分駁回、部分撤銷決定；其他事件包括石油管理法、土石採取、工廠輔導管理等案件

商標案累計	39件
專利案累計	31件
其他案累計	17件
合計	87件



專利案駁回	29件	93.55%
專利案撤銷	2件	6.45%
其他類	0件	0.00%
專利案他結	0件	0.00%
專利案累計	31件	

商標案駁回	33件	84.62%
商標案撤銷	4件	10.25%
其他類	0件	0.00%
商標案他結	2件	5.13%
商標案累計	39件	

101 暨 102 年度收、結案統計表

經濟部訴願審議委員會101年及102年收結案統計表

統計與分析 案件種類		前期未結	本期新收	待辦案件	審議結果					未結案件	
					☆駁回	撤銷	☆其他類	☆他結等	☆撤銷率		合計
101年 (01.01至 12.31)	商標案件	139	835	974	771	37	1	11	4.51%	820	154
	專利案件	114	386	500	341	29	0	8	7.67%	378	122
	其他案件	118	369	487	298	65	3	43	15.89%	409	78
	合計	371	1,590	1,961	1,410	131	4	62	8.15%	1,607	354
102年 (01.01至 11.30)	商標案件	154	727	881	570	53	11	9	9.95%	643	238
	專利案件	122	387	509	322	37	1	8	10.33%	368	141
	其他案件	78	320	398	244	32	1	25	10.93%	302	96
	合計	354	1,434	1,788	1,136	122	13	42	10.28%	1,313	475

☆審議結果分析之駁回項目，包括訴願不受理及駁回等。他結等項目，包括訴願人撤回；移轉管轄；併案審理等。

☆審議結果分析之撤銷率係以撤銷案件為分子，以駁回案件加撤銷案件加他結案件為分母計算之。

☆案件種類之其他案件包括商業登記、電子遊戲場業、水利、石油管理、土石採取、工廠輔導管理、商品檢驗等其他經濟法規案件。

☆審議結果項下所列「其他類」係指「部分駁回、部分撤銷」之案件。

☆他結等（102.01.01-102.11.30）				
	撤回	移管	併案審理等	合計
商標	9	0	0	9
專利	7	0	1	8
其他	13	10	2	25
合計	29	10	3	42

101年及102年商標案件收結案統計表

統計與分析 案件種類		前期未結	本期新收	待辦案件	審議結果					未結案件	
					☆駁回	撤銷	☆其他類	☆他結等	☆撤銷率		合計
101年 (01.01至12.31)	註冊	42	556	598	499	19	0	8	3.61%	526	72
	異議	58	170	228	174	14	1	2	7.33%	191	37
	廢止	12	32	44	29	2	0	0	6.45%	31	13
	評定	27	74	101	66	2	0	1	2.90%	69	32
	☆其他	0	3	3	3	0	0	0	0.00%	3	0
	合計	139	835	974	771	37	1	11	4.51%	820	154
102年 (01.01至11.30)	註冊	72	381	453	322	17	0	8	4.90%	347	106
	異議	37	199	236	126	25	7	0	20.25%	158	78
	廢止	13	54	67	42	5	2	1	14.00%	50	17
	評定	32	87	119	76	5	2	0	8.43%	83	36
	☆其他	0	6	6	4	1	0	0	20.00%	5	1
	合計	154	727	881	570	53	11	9	9.95%	643	238

☆審議結果分析之駁回項目，包括訴願不受理及駁回等；其他類係指「部分駁回、部分撤銷」案件；他結項目，包括訴願人撤回；移轉管轄；併案審理等。

☆審議結果分析之撤銷率係以撤銷案件為分子，以駁回案件加撤銷案件加他結等案件為分母計算之。

☆案件種類之商標其他項目係指除商標註冊、異議、廢止、評定事件以外之有關商標訴願案，如商標專用權移轉登記事件訴願案。

註：由於各1件商標冊註案件結案登錄日期或結果更異，故102年商標註冊前期未結案略作更正為72件。

☆他結等 (102.01.01-102.11.30)				
	撤回	移管	併案審理等	合計
註冊	8	0	0	8
異議	0	0	0	0
廢止	1	0	0	1
評定	0	0	0	0
☆其他	0	0	0	0
合計	9	0	0	9

101年及102年專利案件收結案統計表

統計與分析 案件種類		前期未結	本期新收	待辦案件	審議結果						未結案件
					☆駁回	撤銷	☆其他類	☆他結等	☆撤銷率	合計	
101年 (01.01至 12.31)	申請	17	67	84	48	7	0	3	12.07%	58	26
	異議	0	1	1	1	0	0	0	0.00%	1	0
	舉發	90	283	373	262	22	0	4	7.64%	288	85
	☆其他	7	35	42	30	0	0	1	0.00%	31	11
	合計	114	386	500	341	29	0	8	7.67%	378	122
102年 (01.01至 11.30)	申請	26	98	124	71	16	0	1	18.18%	88	36
	異議	0	1	1	1	0	0	0	0.00%	1	0
	舉發	85	248	333	221	18	1	7	7.29%	247	86
	☆其他	11	40	51	29	3	0	0	9.38%	32	19
	合計	122	387	509	322	37	1	8	10.33%	368	141

☆審議結果分析之駁回項目，包括訴願不受理及駁回等；其他類係指「部分駁回、部分撤銷」案件；他結項目，包括訴願人撤回；移轉管轄；併案審理

☆審議結果分析之撤銷率係以撤銷案件為分子，並以駁回案件加撤銷案件加他結案件為分母計算之。

☆案件種類之專利其他項目係指除專利申請、異議、舉發以外之有關專利訴願案，如專利年費、申請專利權移轉等事件訴願案。

☆他結等 (102.01.01-102.11.30)				
	撤回	移管	併案審理等	合計
申請	1	0	0	1
異議	0	0	0	0
舉發	6	0	1	7
☆其他	0	0	0	0
合計	7	0	1	8

101年及102年其他案件收結案統計表

案件種類	統計與分析	前期末結	本期新收	待辦案件	審議結果					合計	未結案件
					☆駁回	撤銷	☆其他類	☆他結等	☆撤銷率		
101年（ 01.01至 12.31）	國際貿易	2	0	2	2	0	0	0	0.00%	2	0
	商業登記	38	76	114	54	35	1	13	33.98%	103	11
	商品檢驗	3	23	26	20	0	0	1	0.00%	21	5
	礦業	1	4	5	4	1	0	0	20.00%	5	0
	水利法	10	38	48	23	10	0	5	26.32%	38	10
	公司法	0	4	4	4	0	0	0	0.00%	4	0
	著作權法	4	19	23	17	0	0	1	0.00%	18	5
	電子遊戲場業	13	56	69	50	5	0	4	8.47%	59	10
	☆其他事件	47	149	196	124	14	2	19	8.81%	159	37
合計	118	369	487	298	65	3	43	15.89%	409	78	
102年（ 01.01至 11.30）	國際貿易	0	1	1	1	0	0	0	0.00%	1	0
	商業登記	11	39	50	33	3	0	4	7.50%	40	10
	商品檢驗	5	29	34	16	2	0	1	10.53%	19	15
	礦業	0	1	1	0	0	0	0	0.00%	0	1
	水利法	10	20	30	19	5	0	3	18.52%	27	3
	公司法	0	9	9	0	0	0	0	0.00%	0	9
	著作權法	5	10	15	13	0	0	0	0.00%	13	2
	電子遊戲場業	10	48	58	31	4	0	6	9.76%	41	17
	☆其他事件	37	163	200	131	18	1	11	11.18%	161	39
合計	78	320	398	244	32	1	25	10.93%	302	96	

☆審議結果分析之駁回項目，包括訴願不受理及駁回等；其他類係指「部分駁回、部分撤銷」之案件；他結項目，包括訴願人撤回；移轉管轄；併案審理等。

☆審議結果分析之撤銷率係以撤銷案件為分子，並以駁回案件加撤銷案件加他結案件為分母計算之。

☆案件種類之其他事件係包括石油管理、土石採取、工廠輔導管理等案件。

☆他結等（102.01.01-102.11.30）				
	撤回	移管	併案審理等	合計
國際貿易	0	0	0	0
商業登記	3	1	0	4
商品檢驗	1	0	0	1
礦業法	0	0	0	0
水利法	0	3	0	3
公司法	0	0	0	0
著作權法	0	0	0	0
電子遊戲場業	2	3	1	6
☆其他事件	7	3	1	11
合計	13	10	2	25

102年1至11月法院判決

地方法院（行政訴訟庭）判決		
	其他經濟法規案件	合計
和解	0	0
撤回	0	0
移管	0	0
駁回	2	2
撤銷	1	1
合計	3	3
撤銷率	33.33%	33.33%

※適用簡易訴訟程序之行政訴訟案件由地方法院行政訴訟庭管轄。

高等行政法院判決				
	商標	專利	其他經濟法規案件	合計
和解	0	0	0	0
撤回	0	0	2	2
移管	0	0	1	1
駁回	0	1	49	50
廢棄原 判決	0	0	1	1
撤銷	0	0	6(2) < 1 >	6(2) < 1 >
合計	0	1	59	60
撤銷率	0.00%	0.00%	10.17%(6.78%)	10.00%(6.67%)

※智慧財產法院於97年7月1日成立後，商標及專利等相關智慧財產行政訴訟案件由該院管轄。

智慧財產法院判決				
	商標	專利	著作權	合計
和解	2	0	0	2
撤回	2	6	0	8
駁回	119	102	2	223
撤銷	29(2) < 3 >	22(8) < 2 >	2	53(10) < 5 >
合計	152	130	4	286
撤銷率	19.08%(17.76%)	16.92%(10.77%)	66.67%	18.53%(15.04%)

最高行政法院判決				
	商標	專利	其他經濟法規案件	合計
不受理	0	0	0	0
駁回	65	37	35	137
撤銷	0	0	0	0
廢棄原 判決	2	1	6	9
合計	67	38	41	146
撤銷率	0.00%	0.00%	0.00%	0.00%

本表共通事項備註：

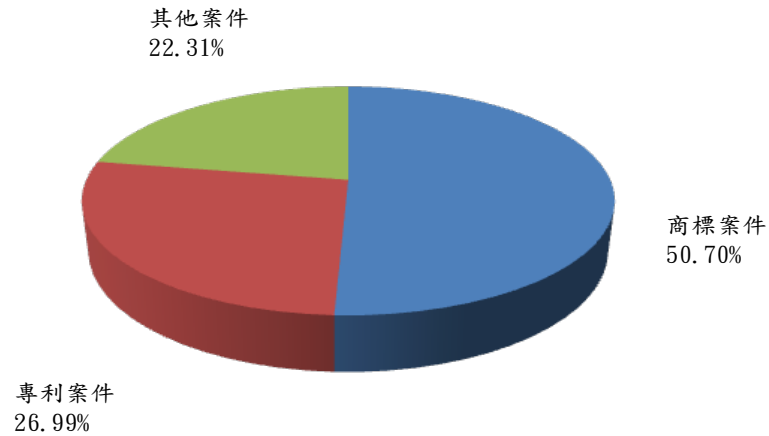
- 1、「撤銷」欄位中「（）」內之數字，係指提出新證據件數；「<>」內之數字，係指判決內容為部分撤銷，部分駁回件數。
- 2、「撤銷率」欄位中「（）」內之數字，係指扣除提出新證據件數之撤銷率。

102年1月至11月收、結案統計圖

經濟部訴願審議委員會102年1月至11月收案統計圖

國際貿易	1件	0.31%
商業登記法	39件	12.19%
商品檢驗	29件	9.06%
礦業法	1件	0.31%
水利法	20件	6.25%
公司法	9件	2.81%
著作權法	10件	3.13%
電子遊戲場業	48件	15.00%
其他事件	163件	50.94%
其他案累計	320件	
其他事件包括石油管理法、土石採取、工廠輔導管理等案件		

商標案累計	727件
專利案累計	387件
其他案累計	320件
合計	1434件



專利申請	98件	25.32%
專利異議	1件	0.26%
專利舉發	248件	64.08%
專利其他	40件	10.34%
專利案累計	387件	

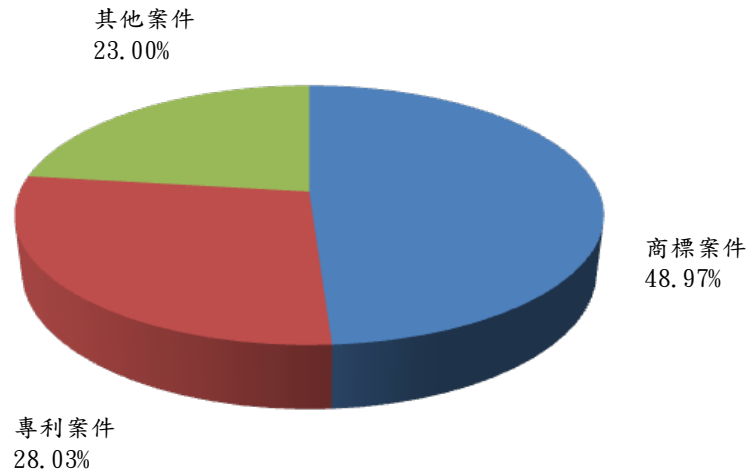
商標註冊	381件	52.41%
商標異議	199件	27.37%
商標廢止	54件	7.42%
商標評定	87件	11.97%
商標其他	6件	0.83%
商標案累計	727件	

經濟部訴願審議委員會102年1月至11月結案統計圖

其他案駁回	244件	80.79%
其他案撤銷	32件	10.60%
其他類	1件	0.33%
其他案他結	25件	8.28%
其他案累計	302件	

其他類係指部分駁回、部分撤銷決定；其他事件包括石油管理法、土石採取、工廠輔導管理等案件

商標案累計	643件
專利案累計	368件
其他案累計	302件
合計	1313件



專利案駁回	322件	87.50%
專利案撤銷	37件	10.06%
其他類	1件	0.27%
專利案他結	8件	2.17%
專利案累計	368件	

商標案駁回	570件	88.65%
商標案撤銷	53件	8.24%
其他類	11件	1.71%
商標案他結	9件	1.40%
商標案累計	643件	