

## 經濟部訴願審議委員會106年9月收結案統計表

統計與分析 案件種類		前期未結	本期新收	待辦案件	審議結果						未結案件
					☆駁回	撤銷	☆其他類	☆他結等	☆撤銷率	合計	
106年 9月	商標案件	156	51	207	40	1	0	1	2.38%	42	165
	專利案件	80	29	109	21	1	0	0	4.55%	22	87
	其他案件	88	23	111	17	2	1	4	12.50%	24	87
	合計	324	103	427	78	4	1	5	5.68%	88	339

☆審議結果分析之駁回項目，包括訴願不受理及駁回等。他結等項目，包括訴願人撤回；移轉管轄；併案審理等。

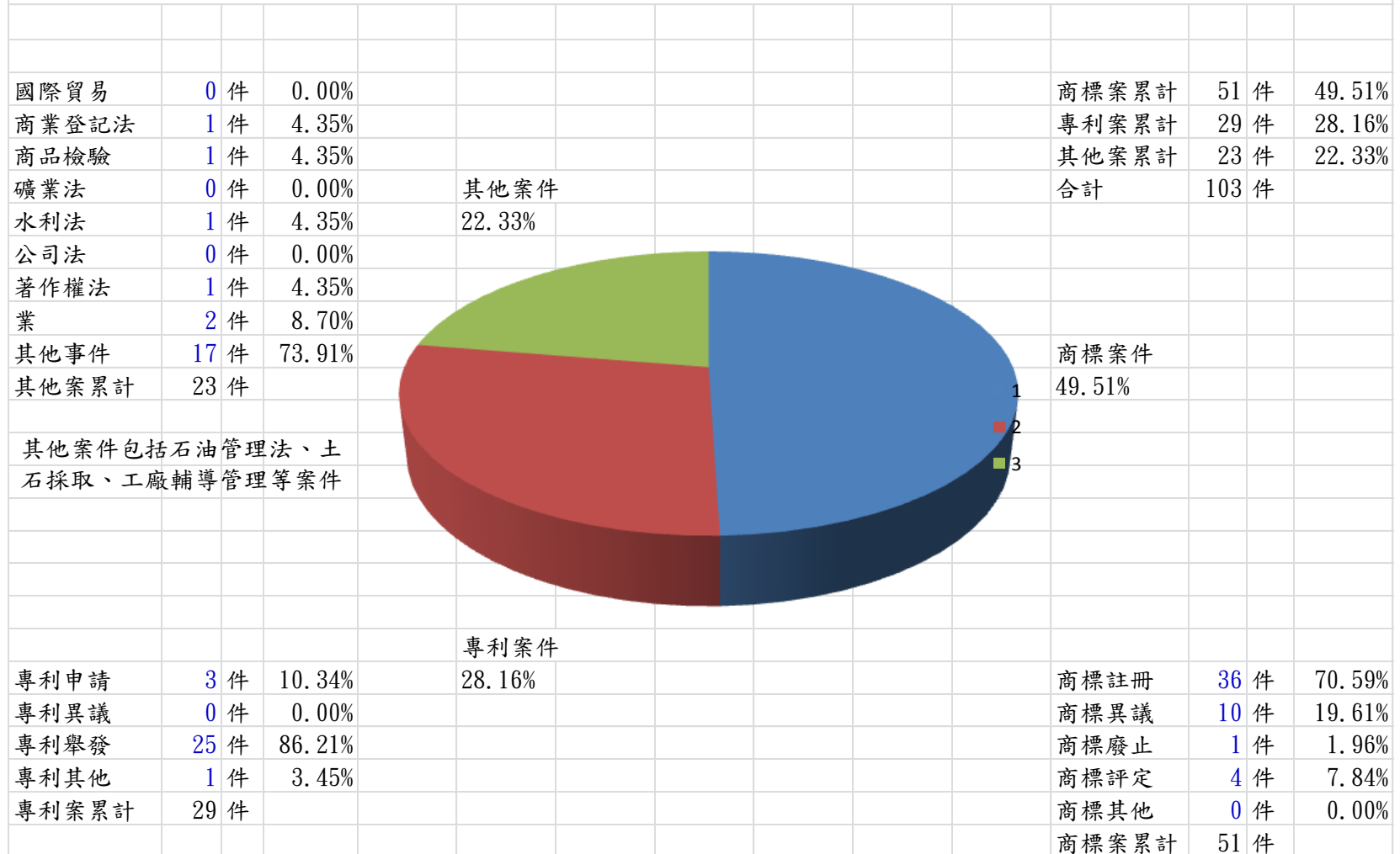
☆審議結果分析之撤銷率係以「撤銷」及「其他類」案件為分子，「合計」案件為分母計算之。

☆案件種類之其他案件包括商業登記、電子遊戲場業、水利、石油管理、土石採取、工廠輔導管理、商品檢驗等其他經濟法規案件。

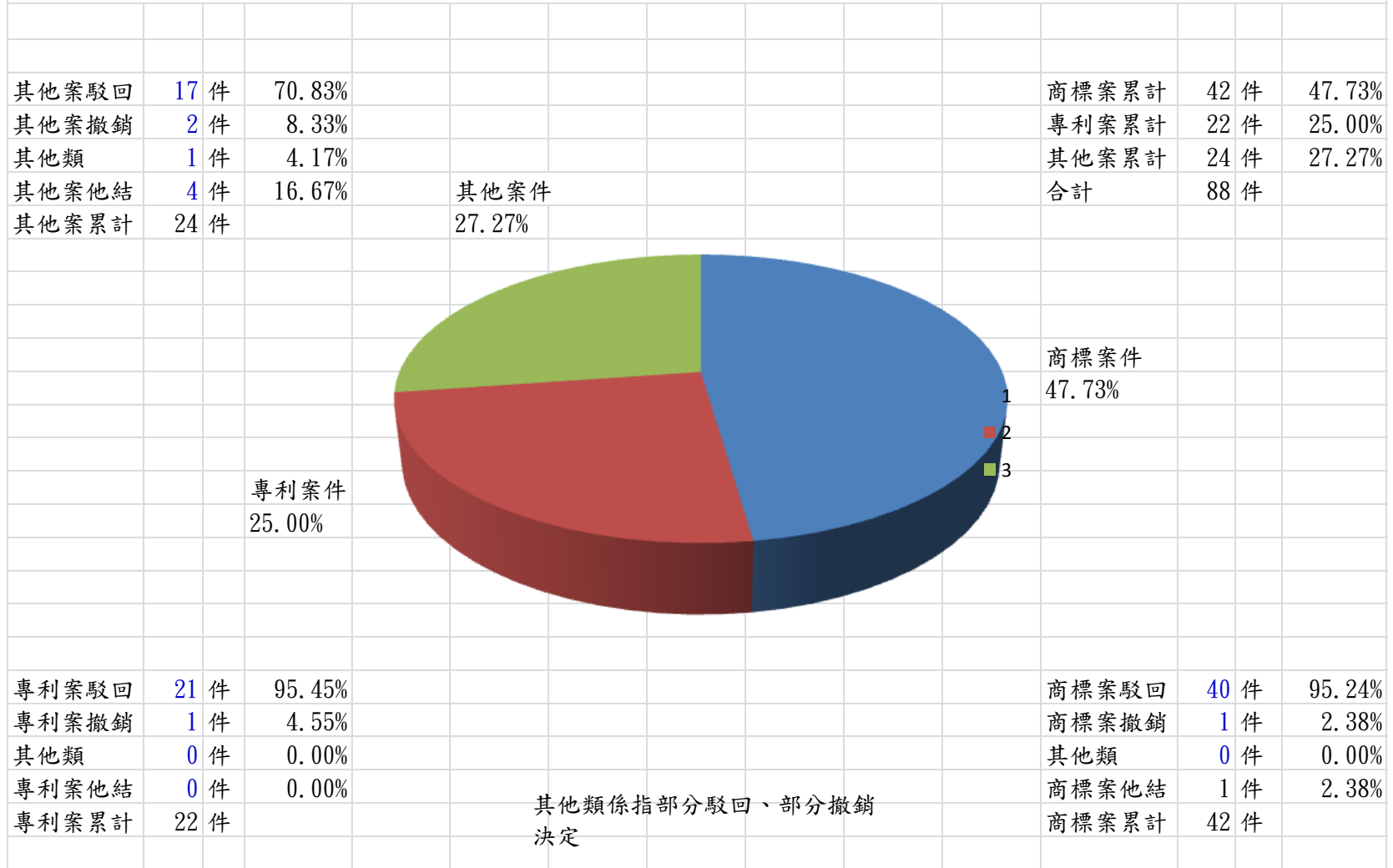
☆審議結果項下所列「其他類」係指「部分駁回、部分撤銷」之案件。

☆他結等				
	撤回	移管	併案審理等	合計
商標	1	0	0	1
專利	0	0	0	0
其他	1	3	0	4
合計	2	3	0	5

經濟部訴願審議委員會106年9月收案統計圖



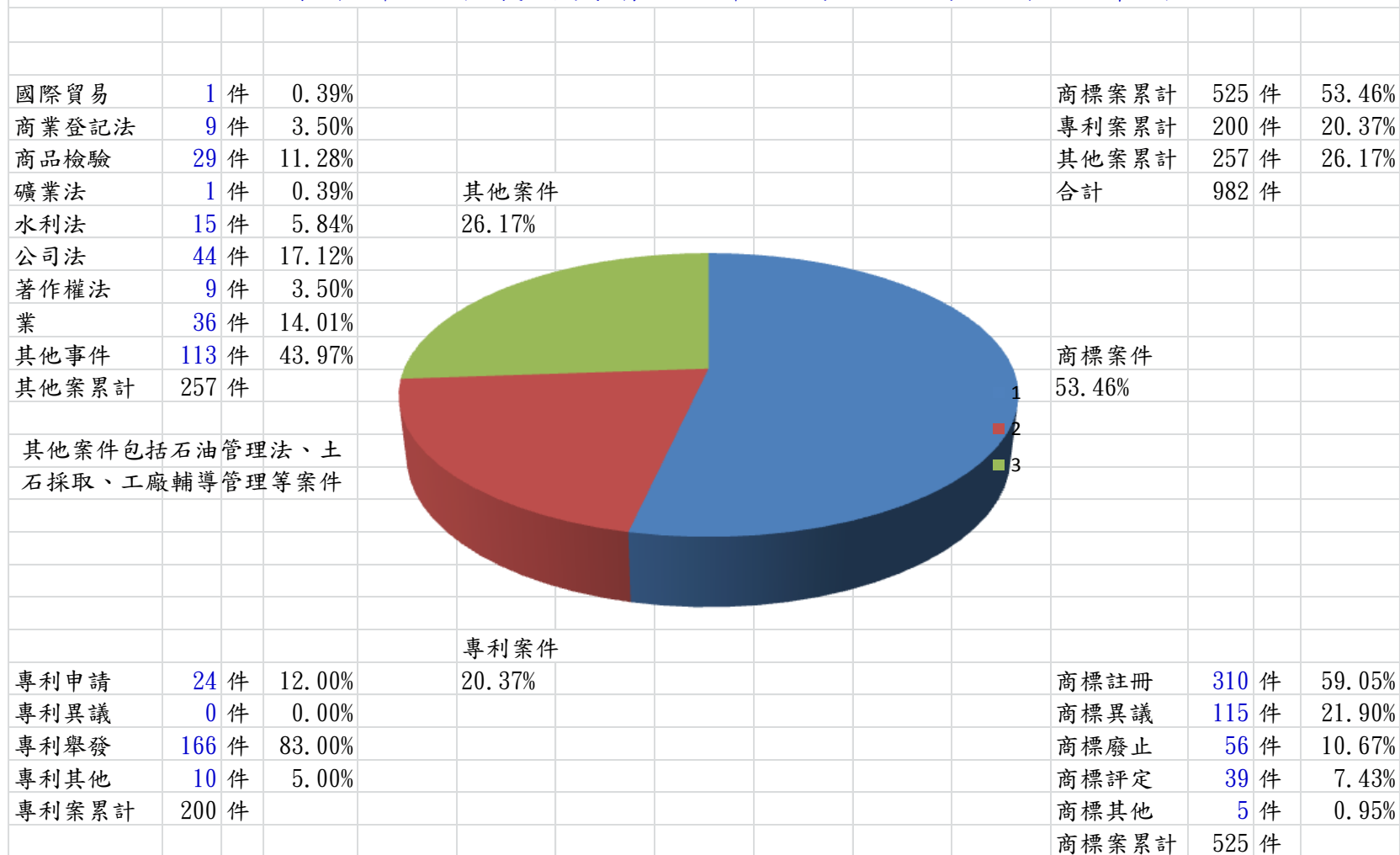
經濟部訴願審議委員會106年9月結案統計圖



## 經濟部訴願審議委員會105年及106年收結案統計表

經濟部訴願審議委員會105年及106年收結案統計表											
案件種類	統計與分析	前期未結	本期新收	待辦案件	審議結果						未結案件
					☆駁回	撤銷	☆其他類	☆他結等	☆撤銷率	合計	
105年(1 月至12 月)	商標案件	230	688	918	678	15	4	11	2.68%	708	210
	專利案件	115	313	428	296	14	2	6	5.03%	318	110
	其他案件	111	308	419	254	37	1	28	11.88%	320	99
	合計	456	1,309	1,765	1,228	66	7	45	5.42%	1,346	419
106年(1 月至9 月)	商標案件	210	525	735	535	20	6	9	4.56%	570	165
	專利案件	110	200	310	209	9	3	2	5.38%	223	87
	其他案件	99	257	356	216	21	4	28	9.29%	269	87
	合計	419	982	1,401	960	50	13	39	5.93%	1,062	339
<p>☆審議結果分析之駁回項目，包括訴願不受理及駁回等。他結等項目，包括訴願人撤回；移轉管轄；併案審理等。</p> <p>☆審議結果分析之撤銷率係以「撤銷」及「其他類」案件為分子，「合計」案件為分母計算之。</p> <p>☆案件種類之其他案件包括商業登記、電子遊戲場業、水利、石油管理、土石採取、工廠輔導管理、商品檢驗等其他經濟法規案件。</p> <p>☆審議結果項下所列「其他類」係指「部分駁回、部分撤銷」之案件。</p>											
☆他結等(106年1月至9月)											
	撤回	移管	併案審理等	合計							
商標	8	0	1	9							
專利	2	0	0	2							
其他	13	15	0	28							
合計	23	15	1	39							

### 經濟部訴願審議委員會106年01月至09月收案統計圖



### 經濟部訴願審議委員會106年01月至09月結案統計圖

