

經濟部經濟法制司113年2月訴願案件收結統計表

| 統計與分析 案件種類 | | 前期末結 | 本期新收 | 待辦案件 | 審議結果 | | | | | 未結案件 | |
|---------------|------|------|------|------|------|----|------|------|--------|------|-----|
| | | | | | ☆駁回 | 撤銷 | ☆其他類 | ☆他結等 | ☆撤銷率 | | 合計 |
| 113年 2月 | 商標案件 | 94 | 22 | 116 | 17 | 0 | 0 | 0 | 0.00% | 17 | 99 |
| | 專利案件 | 50 | 15 | 65 | 17 | 0 | 0 | 0 | 0.00% | 17 | 48 |
| | 其他案件 | 62 | 27 | 89 | 13 | 7 | 0 | 1 | 33.33% | 21 | 68 |
| | 合計 | 206 | 64 | 270 | 47 | 7 | 0 | 1 | 12.73% | 55 | 215 |

☆審議結果分析之駁回項目，包括訴願不受理及駁回等。他結等項目，包括訴願人撤回；移轉管轄；併案審理等。

☆審議結果分析之撤銷率係以「撤銷」及「其他類」案件為分子，「合計」案件為分母計算之。

☆案件種類之其他案件包括商業登記、電子遊戲場業、水利、石油管理、土石採取、工廠輔導管理、商品檢驗等其他經濟法規案件。

☆審議結果項下所列「其他類」係指「部分駁回、部分撤銷」之案件。

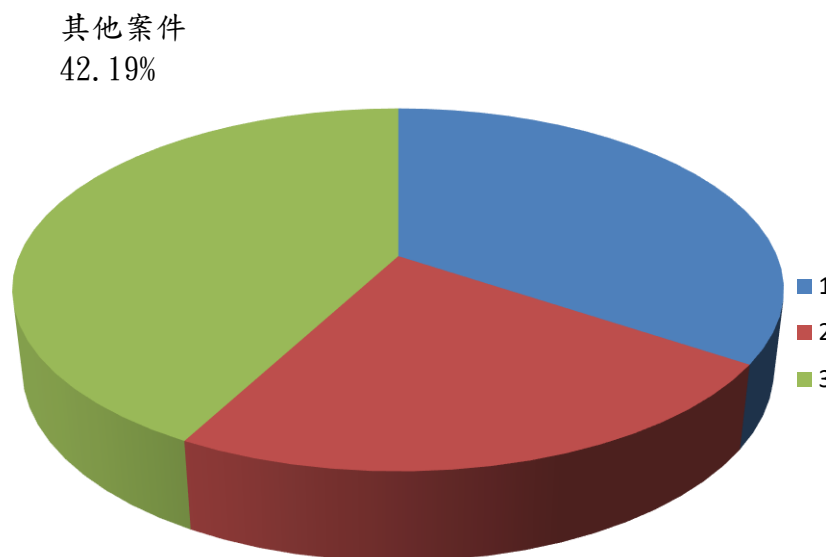
| ☆他結等 | | | | |
|------|----|----|-------|----|
| | 撤回 | 移管 | 併案審理等 | 合計 |
| 商標 | 0 | 0 | 0 | 0 |
| 專利 | 0 | 0 | 0 | 0 |
| 其他 | 0 | 1 | 0 | 1 |
| 合計 | 0 | 1 | 0 | 1 |

經濟部經濟法制司113年2月訴願案件收案統計圖

| | | |
|--------|------|--------|
| 國際貿易 | 0 件 | 0.00% |
| 商業登記法 | 0 件 | 0.00% |
| 商品檢驗 | 1 件 | 3.70% |
| 礦業法 | 0 件 | 0.00% |
| 水利法 | 1 件 | 3.70% |
| 公司法 | 4 件 | 14.81% |
| 著作權法 | 0 件 | 0.00% |
| 電子遊戲場業 | 1 件 | 3.70% |
| 其他事件 | 20 件 | 74.07% |
| 其他案累計 | 27 件 | |

其他案件包括石油管理法、土石採取、工廠輔導管理等案件

| | | |
|-------|------|--------|
| 專利申請 | 7 件 | 46.67% |
| 專利異議 | 0 件 | 0.00% |
| 專利舉發 | 6 件 | 40.00% |
| 專利其他 | 2 件 | 13.33% |
| 專利案累計 | 15 件 | |



| | | |
|-------|------|--------|
| 商標案累計 | 22 件 | 34.38% |
| 專利案累計 | 15 件 | 23.44% |
| 其他案累計 | 27 件 | 42.19% |
| 合計 | 64 件 | |

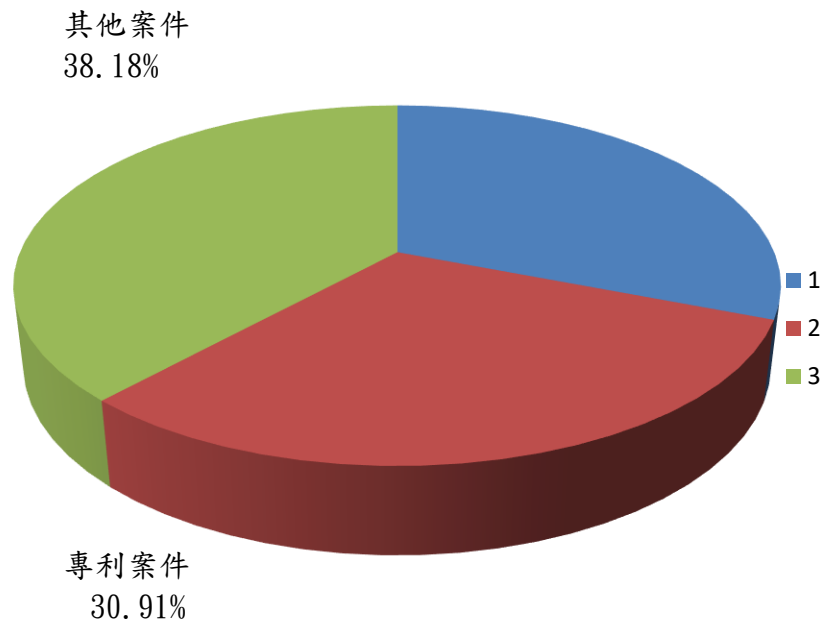
商標案件
34.38%

| | | |
|-------|------|--------|
| 商標註冊 | 13 件 | 59.09% |
| 商標異議 | 7 件 | 31.82% |
| 商標廢止 | 1 件 | 4.55% |
| 商標評定 | 1 件 | 4.55% |
| 商標其他 | 0 件 | 0.00% |
| 商標案累計 | 22 件 | |

經濟部經濟法制司113年2月訴願案件結案統計圖

| | | |
|-------|------|--------|
| 其他案駁回 | 13 件 | 61.90% |
| 其他案撤銷 | 7 件 | 33.33% |
| 其他類 | 0 件 | 0.00% |
| 其他案他結 | 1 件 | 4.76% |
| 其他案累計 | 21 件 | |

| | | |
|-------|------|--------|
| 商標案累計 | 17 件 | 30.91% |
| 專利案累計 | 17 件 | 30.91% |
| 其他案累計 | 21 件 | 38.18% |
| 合計 | 55 件 | |



| | | |
|-------|------|---------|
| 專利案駁回 | 17 件 | 100.00% |
| 專利案撤銷 | 0 件 | 0.00% |
| 其他類 | 0 件 | 0.00% |
| 專利案他結 | 0 件 | 0.00% |
| 專利案累計 | 17 件 | |

| | | |
|-------|------|---------|
| 商標案駁回 | 17 件 | 100.00% |
| 商標案撤銷 | 0 件 | 0.00% |
| 其他類 | 0 件 | 0.00% |
| 商標案他結 | 0 件 | 0.00% |
| 商標案累計 | 17 件 | |

其他類係指部分駁回、部分撤銷決定

經濟部經濟法制司112年及113年訴願案件收結統計表

| 統計與分析 案件種類 | | 前期未結 | 本期新收 | 待辦案件 | 審議結果 | | | | | 未結案件 | |
|----------------------|------|------|------|-------|------|----|------|------|--------|------|-----|
| | | | | | ☆駁回 | 撤銷 | ☆其他類 | ☆他結等 | ☆撤銷率 | | 合計 |
| 112年(1 月至12 月) | 商標案件 | 118 | 300 | 418 | 309 | 16 | 1 | 16 | 4.97% | 342 | 76 |
| | 專利案件 | 65 | 216 | 281 | 232 | 3 | 0 | 6 | 1.24% | 241 | 40 |
| | 其他案件 | 61 | 300 | 361 | 232 | 43 | 0 | 25 | 14.33% | 300 | 61 |
| | 合計 | 244 | 816 | 1,060 | 773 | 62 | 1 | 47 | 7.13% | 883 | 177 |
| 113年(1 月至2 月) | 商標案件 | 76 | 58 | 134 | 35 | 0 | 0 | 0 | 0.00% | 35 | 99 |
| | 專利案件 | 40 | 32 | 72 | 23 | 1 | 0 | 0 | 4.17% | 24 | 48 |
| | 其他案件 | 61 | 43 | 104 | 23 | 11 | 0 | 2 | 30.56% | 36 | 68 |
| | 合計 | 177 | 133 | 310 | 81 | 12 | 0 | 2 | 12.63% | 95 | 215 |

☆審議結果分析之駁回項目，包括訴願不受理及駁回等。他結等項目，包括訴願人撤回；移轉管轄；併案審理等。

☆審議結果分析之撤銷率係以「撤銷」及「其他類」案件為分子，「合計」案件為分母計算之。

☆案件種類之其他案件包括商業登記、電子遊戲場業、水利、石油管理、土石採取、工廠輔導管理、商品檢驗等其他經濟法規案件。

☆審議結果項下所列「其他類」係指「部分駁回、部分撤銷」之案件。

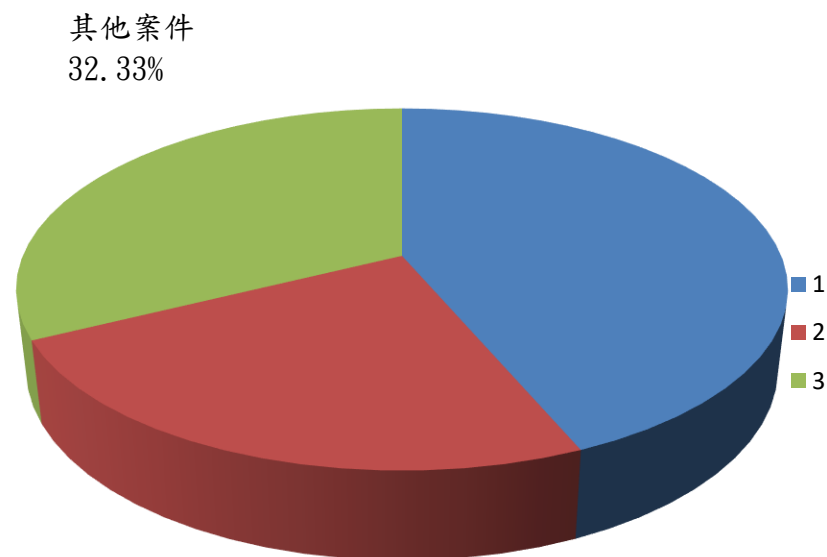
| ☆他結等(113年1月至2月) | | | | |
|-----------------|----|----|-------|----|
| | 撤回 | 移管 | 併案審理等 | 合計 |
| 商標 | 0 | 0 | 0 | 0 |
| 專利 | 0 | 0 | 0 | 0 |
| 其他 | 0 | 2 | 0 | 2 |
| 合計 | 0 | 2 | 0 | 2 |

經濟部經濟法制司113年1月至2月訴願案件收案統計圖

| | | |
|--------|------|--------|
| 國際貿易 | 0 件 | 0.00% |
| 商業登記法 | 0 件 | 0.00% |
| 商品檢驗 | 2 件 | 4.65% |
| 礦業法 | 0 件 | 0.00% |
| 水利法 | 3 件 | 6.98% |
| 公司法 | 8 件 | 18.60% |
| 著作權法 | 0 件 | 0.00% |
| 電子遊戲場業 | 2 件 | 4.65% |
| 其他事件 | 28 件 | 65.12% |
| 其他案累計 | 43 件 | |

其他案件包括石油管理法、土石採取、工廠輔導管理等案件

| | | |
|-------|------|--------|
| 專利申請 | 12 件 | 37.50% |
| 專利異議 | 0 件 | 0.00% |
| 專利舉發 | 17 件 | 53.13% |
| 專利其他 | 3 件 | 9.38% |
| 專利案累計 | 32 件 | |



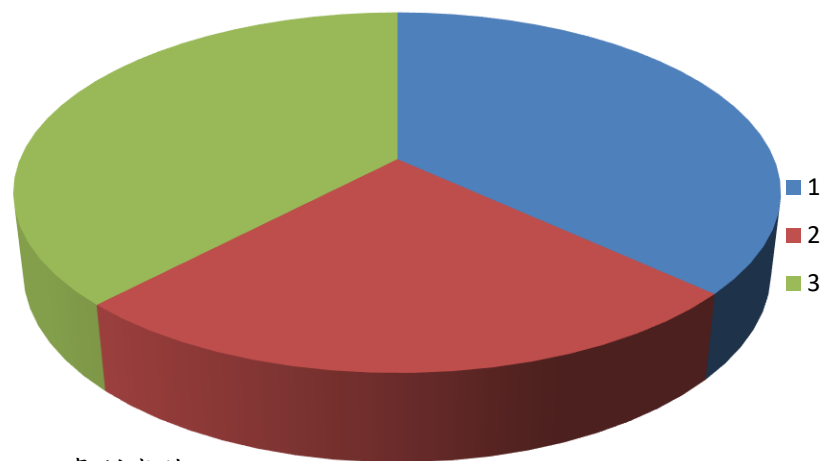
| | | |
|-------|-------|--------|
| 商標案累計 | 58 件 | 43.61% |
| 專利案累計 | 32 件 | 24.06% |
| 其他案累計 | 43 件 | 32.33% |
| 合計 | 133 件 | |

| | | |
|-------|------|--------|
| 商標註冊 | 32 件 | 55.17% |
| 商標異議 | 19 件 | 32.76% |
| 商標廢止 | 4 件 | 6.90% |
| 商標評定 | 3 件 | 5.17% |
| 商標其他 | 0 件 | 0.00% |
| 商標案累計 | 58 件 | |

經濟部經濟法制司113年1月至2月訴願案件結案統計圖

| | | |
|-------|------|--------|
| 其他案駁回 | 23 件 | 63.89% |
| 其他案撤銷 | 11 件 | 30.56% |
| 其他類 | 0 件 | 0.00% |
| 其他案他結 | 2 件 | 5.56% |
| 其他案累計 | 36 件 | |

| | | |
|-------|------|--------|
| 商標案累計 | 35 件 | 36.84% |
| 專利案累計 | 24 件 | 25.26% |
| 其他案累計 | 36 件 | 37.89% |
| 合計 | 95 件 | |



商標案件
36.84%

專利案件
25.26%

其他案件
37.89%

| | | |
|-------|------|--------|
| 專利案駁回 | 23 件 | 95.83% |
| 專利案撤銷 | 1 件 | 4.17% |
| 其他類 | 0 件 | 0.00% |
| 專利案他結 | 0 件 | 0.00% |
| 專利案累計 | 24 件 | |

| | | |
|-------|------|---------|
| 商標案駁回 | 35 件 | 100.00% |
| 商標案撤銷 | 0 件 | 0.00% |
| 其他類 | 0 件 | 0.00% |
| 商標案他結 | 0 件 | 0.00% |
| 商標案累計 | 35 件 | |

其他類係指部分駁回、部分撤銷決定