

## 經濟部經濟法制司113年3月訴願案件收結統計表

| 統計與分析<br>案件種類 |      | 前期末結 | 本期新收 | 待辦案件 | 審議結果 |    |      |      |        | 未結案件 |     |
|---------------|------|------|------|------|------|----|------|------|--------|------|-----|
|               |      |      |      |      | ☆駁回  | 撤銷 | ☆其他類 | ☆他結等 | ☆撤銷率   |      | 合計  |
| 113年3<br>月    | 商標案件 | 99   | 21   | 120  | 31   | 2  | 0    | 1    | 5.88%  | 34   | 86  |
|               | 專利案件 | 48   | 14   | 62   | 13   | 0  | 0    | 0    | 0.00%  | 13   | 49  |
|               | 其他案件 | 68   | 12   | 80   | 10   | 2  | 0    | 2    | 14.29% | 14   | 66  |
|               | 合計   | 215  | 47   | 262  | 54   | 4  | 0    | 3    | 6.56%  | 61   | 201 |

☆審議結果分析之駁回項目，包括訴願不受理及駁回等。他結等項目，包括訴願人撤回；移轉管轄；併案審理等。

☆審議結果分析之撤銷率係以「撤銷」及「其他類」案件為分子，「合計」案件為分母計算之。

☆案件種類之其他案件包括商業登記、電子遊戲場業、水利、石油管理、土石採取、工廠輔導管理、商品檢驗等其他經濟法規案件。

☆審議結果項下所列「其他類」係指「部分駁回、部分撤銷」之案件。

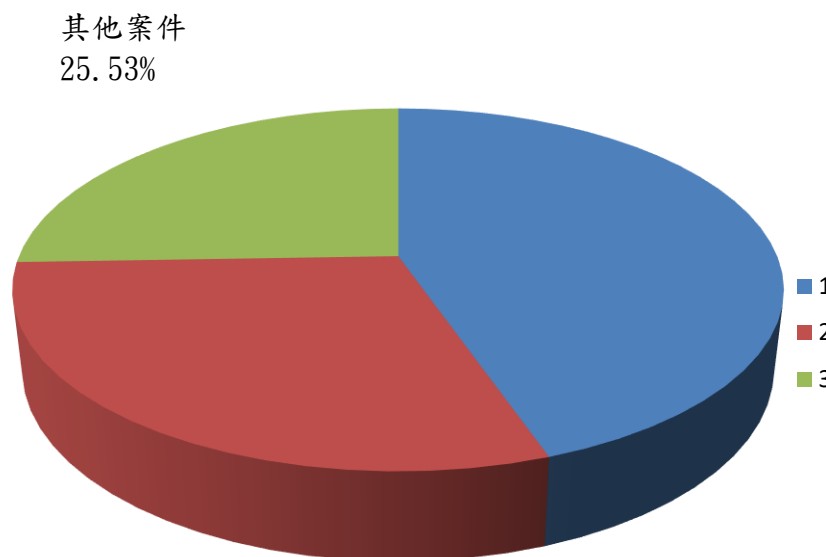
| ☆他結等 |    |    |       |    |
|------|----|----|-------|----|
|      | 撤回 | 移管 | 併案審理等 | 合計 |
| 商標   | 1  | 0  | 0     | 1  |
| 專利   | 0  | 0  | 0     | 0  |
| 其他   | 1  | 1  | 0     | 2  |
| 合計   | 2  | 1  | 0     | 3  |

## 經濟部經濟法制司113年3月訴願案件收案統計圖

|        |      |        |
|--------|------|--------|
| 國際貿易   | 0 件  | 0.00%  |
| 商業登記法  | 0 件  | 0.00%  |
| 商品檢驗   | 0 件  | 0.00%  |
| 礦業法    | 0 件  | 0.00%  |
| 水利法    | 0 件  | 0.00%  |
| 公司法    | 2 件  | 16.67% |
| 著作權法   | 0 件  | 0.00%  |
| 電子遊戲場業 | 0 件  | 0.00%  |
| 其他事件   | 10 件 | 83.33% |
| 其他案累計  | 12 件 |        |

其他案件包括石油管理法、土石採取、工廠輔導管理等案件

|       |      |        |
|-------|------|--------|
| 專利申請  | 4 件  | 28.57% |
| 專利異議  | 0 件  | 0.00%  |
| 專利舉發  | 9 件  | 64.29% |
| 專利其他  | 1 件  | 7.14%  |
| 專利案累計 | 14 件 |        |



|       |      |        |
|-------|------|--------|
| 商標案累計 | 21 件 | 44.68% |
| 專利案累計 | 14 件 | 29.79% |
| 其他案累計 | 12 件 | 25.53% |
| 合計    | 47 件 |        |

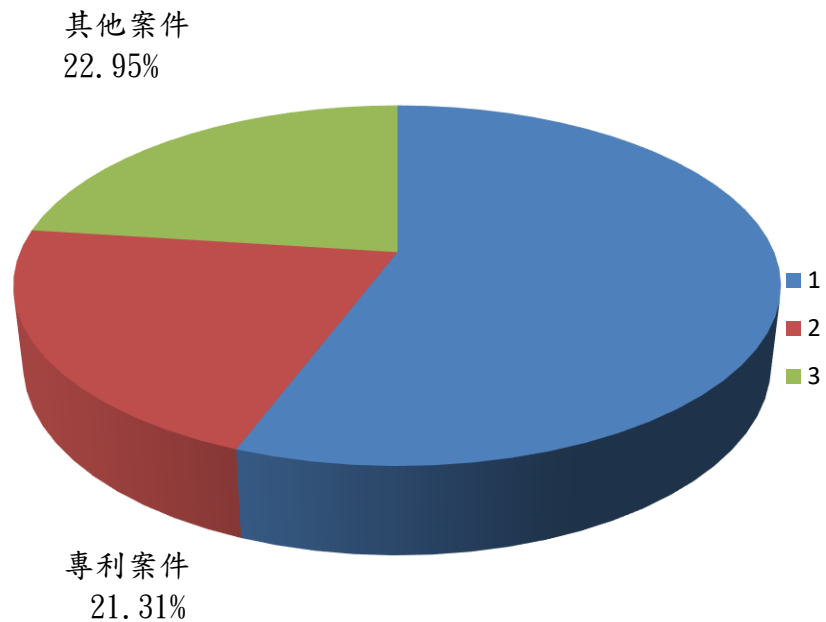
商標案件  
44.68%

|       |      |        |
|-------|------|--------|
| 商標註冊  | 11 件 | 52.38% |
| 商標異議  | 6 件  | 28.57% |
| 商標廢止  | 2 件  | 9.52%  |
| 商標評定  | 2 件  | 9.52%  |
| 商標其他  | 0 件  | 0.00%  |
| 商標案累計 | 21 件 |        |

## 經濟部經濟法制司113年3月訴願案件結案統計圖

|       |      |        |
|-------|------|--------|
| 其他案駁回 | 10 件 | 71.43% |
| 其他案撤銷 | 2 件  | 14.29% |
| 其他類   | 0 件  | 0.00%  |
| 其他案他結 | 2 件  | 14.29% |
| 其他案累計 | 14 件 |        |

|       |      |        |
|-------|------|--------|
| 商標案累計 | 34 件 | 55.74% |
| 專利案累計 | 13 件 | 21.31% |
| 其他案累計 | 14 件 | 22.95% |
| 合計    | 61 件 |        |



|       |      |         |
|-------|------|---------|
| 專利案駁回 | 13 件 | 100.00% |
| 專利案撤銷 | 0 件  | 0.00%   |
| 其他類   | 0 件  | 0.00%   |
| 專利案他結 | 0 件  | 0.00%   |
| 專利案累計 | 13 件 |         |

|       |      |        |
|-------|------|--------|
| 商標案駁回 | 31 件 | 91.18% |
| 商標案撤銷 | 2 件  | 5.88%  |
| 其他類   | 0 件  | 0.00%  |
| 商標案他結 | 1 件  | 2.94%  |
| 商標案累計 | 34 件 |        |

其他類係指部分駁回、部分撤銷決定

## 經濟部經濟法制司112年及113年訴願案件收結統計表

| 統計與分析<br>案件種類        |      | 前期未結 | 本期新收 | 待辦案件  | 審議結果 |    |      |      |        | 未結案件 |     |
|----------------------|------|------|------|-------|------|----|------|------|--------|------|-----|
|                      |      |      |      |       | ☆駁回  | 撤銷 | ☆其他類 | ☆他結等 | ☆撤銷率   |      | 合計  |
| 112年(1<br>月至12<br>月) | 商標案件 | 118  | 300  | 418   | 309  | 16 | 1    | 16   | 4.97%  | 342  | 76  |
|                      | 專利案件 | 65   | 216  | 281   | 232  | 3  | 0    | 6    | 1.24%  | 241  | 40  |
|                      | 其他案件 | 61   | 300  | 361   | 232  | 43 | 0    | 25   | 14.33% | 300  | 61  |
|                      | 合計   | 244  | 816  | 1,060 | 773  | 62 | 1    | 47   | 7.13%  | 883  | 177 |
| 113年(1<br>月至3<br>月)  | 商標案件 | 76   | 79   | 155   | 66   | 2  | 0    | 1    | 2.90%  | 69   | 86  |
|                      | 專利案件 | 40   | 46   | 86    | 36   | 1  | 0    | 0    | 2.70%  | 37   | 49  |
|                      | 其他案件 | 61   | 55   | 116   | 33   | 13 | 0    | 4    | 26.00% | 50   | 66  |
|                      | 合計   | 177  | 180  | 357   | 135  | 16 | 0    | 5    | 10.26% | 156  | 201 |

☆審議結果分析之駁回項目，包括訴願不受理及駁回等。他結等項目，包括訴願人撤回；移轉管轄；併案審理等。

☆審議結果分析之撤銷率係以「撤銷」及「其他類」案件為分子，「合計」案件為分母計算之。

☆案件種類之其他案件包括商業登記、電子遊戲場業、水利、石油管理、土石採取、工廠輔導管理、商品檢驗等其他經濟法規案件。

☆審議結果項下所列「其他類」係指「部分駁回、部分撤銷」之案件。

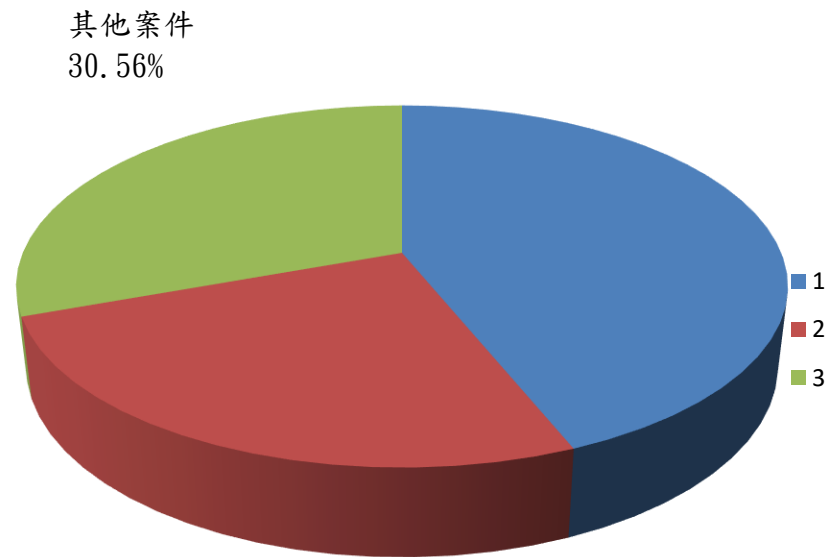
| ☆他結等(113年1月至3月) |    |    |       |    |
|-----------------|----|----|-------|----|
|                 | 撤回 | 移管 | 併案審理等 | 合計 |
| 商標              | 1  | 0  | 0     | 1  |
| 專利              | 0  | 0  | 0     | 0  |
| 其他              | 1  | 3  | 0     | 4  |
| 合計              | 2  | 3  | 0     | 5  |

## 經濟部經濟法制司113年1月至3月訴願案件收案統計圖

|        |      |        |
|--------|------|--------|
| 國際貿易   | 0 件  | 0.00%  |
| 商業登記法  | 0 件  | 0.00%  |
| 商品檢驗   | 2 件  | 3.64%  |
| 礦業法    | 0 件  | 0.00%  |
| 水利法    | 3 件  | 5.45%  |
| 公司法    | 10 件 | 18.18% |
| 著作權法   | 0 件  | 0.00%  |
| 電子遊戲場業 | 2 件  | 3.64%  |
| 其他事件   | 38 件 | 69.09% |
| 其他案累計  | 55 件 |        |

其他案件包括石油管理法、土石採取、工廠輔導管理等案件

|       |      |        |
|-------|------|--------|
| 專利申請  | 16 件 | 34.78% |
| 專利異議  | 0 件  | 0.00%  |
| 專利舉發  | 26 件 | 56.52% |
| 專利其他  | 4 件  | 8.70%  |
| 專利案累計 | 46 件 |        |



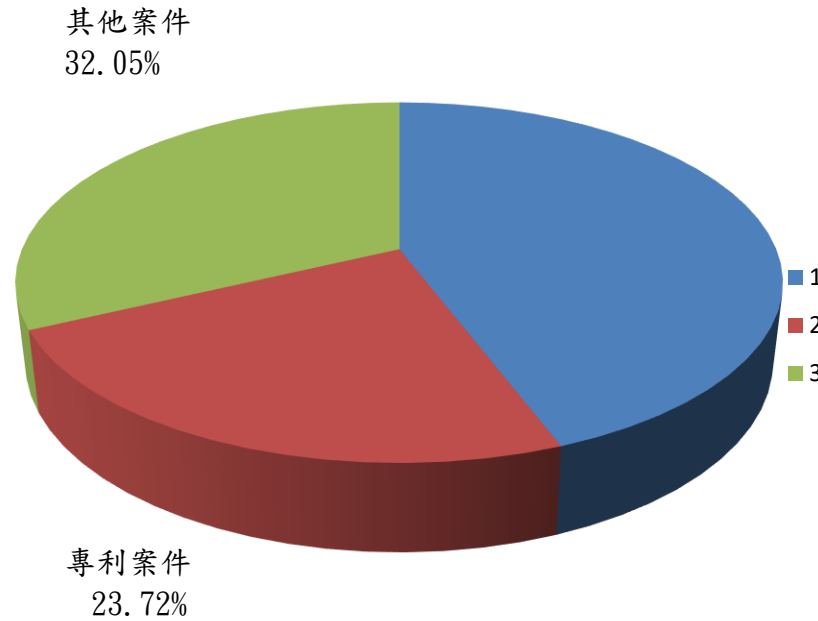
|       |       |        |
|-------|-------|--------|
| 商標案累計 | 79 件  | 43.89% |
| 專利案累計 | 46 件  | 25.56% |
| 其他案累計 | 55 件  | 30.56% |
| 合計    | 180 件 |        |

|       |      |        |
|-------|------|--------|
| 商標註冊  | 43 件 | 54.43% |
| 商標異議  | 25 件 | 31.65% |
| 商標廢止  | 6 件  | 7.59%  |
| 商標評定  | 5 件  | 6.33%  |
| 商標其他  | 0 件  | 0.00%  |
| 商標案累計 | 79 件 |        |

## 經濟部經濟法制司113年1月至3月訴願案件結案統計圖

|       |      |        |
|-------|------|--------|
| 其他案駁回 | 33 件 | 66.00% |
| 其他案撤銷 | 13 件 | 26.00% |
| 其他類   | 0 件  | 0.00%  |
| 其他案他結 | 4 件  | 8.00%  |
| 其他案累計 | 50 件 |        |

|       |       |        |
|-------|-------|--------|
| 商標案累計 | 69 件  | 44.23% |
| 專利案累計 | 37 件  | 23.72% |
| 其他案累計 | 50 件  | 32.05% |
| 合計    | 156 件 |        |



|       |      |        |
|-------|------|--------|
| 專利案駁回 | 36 件 | 97.30% |
| 專利案撤銷 | 1 件  | 2.70%  |
| 其他類   | 0 件  | 0.00%  |
| 專利案他結 | 0 件  | 0.00%  |
| 專利案累計 | 37 件 |        |

|       |      |        |
|-------|------|--------|
| 商標案駁回 | 66 件 | 95.65% |
| 商標案撤銷 | 2 件  | 2.90%  |
| 其他類   | 0 件  | 0.00%  |
| 商標案他結 | 1 件  | 1.45%  |
| 商標案累計 | 69 件 |        |

其他類係指部分駁回、部分撤銷決定