

中華民國 113 年度

中央政府總預算案



經濟作業基金附屬單位預算

(非營業部分)

經濟部 編

經濟部  
經濟作業基金

目次

中華民國 113 年度

一、業務計畫及預算說明.....	1~17
二、預算表	
(一)預算主要表	
1. 收支餘絀預計表及說明.....	18~22
2. 餘絀撥補預計表.....	23~24
3. 現金流量預計表及補充說明.....	25~27
(二)預算明細表	
1. 勞務收入明細表.....	28
2. 銷貨收入明細表.....	29
3. 租金及權利金收入明細表.....	30
4. 投融資業務收入明細表.....	31
5. 其他業務收入明細表.....	32
6. 業務外收入明細表.....	33
7. 勞務成本明細表.....	34~41
8. 銷貨成本明細表.....	42~43
9. 出租資產成本明細表.....	44
10. 投融資業務成本明細表.....	45
11. 管理及總務費用明細表.....	46~47
12. 業務外費用明細表.....	48
13. 固定資產建設改良擴充明細表.....	49~50
14. 固定資產建設改良擴充資金來源明細表.....	51~52
15. 固定資產建設改良擴充計畫預期進度明細表.....	53~54
16. 資產折舊明細表.....	55~56
17. 資產變賣明細表.....	57
18. 資產報廢明細表.....	58
19. 資金轉投資及其餘絀明細表.....	59
20. 長期債務舉借及償還明細表.....	60
21. 長期債務舉借餘額明細表.....	61
22. 基金數額增減明細表.....	62~63
23. 無形資產明細表.....	64
(三)預算參考表	

經濟部  
經濟作業基金

目次

中華民國 113 年度

1. 預計平衡表.....	65~68
2. 5年來主要營運項目分析表.....	69
3. 員工人數彙計表.....	70
4. 用人費用彙計表.....	71~73
5. 媒體政策及業務宣導費彙計表.....	74
6. 各項費用彙計表.....	75~78
7. 增購及汰舊換新管理用公務車輛明細表.....	79
 (四)附錄	
1. 資金轉投資補充說明表.....	80
2. 一般建築及設備計畫之分年性項目明細表.....	81
3. 立法院審議中央政府總預算案附屬單位預算所提決議及附帶決議辦理情形報告表.....	82~104
 (五)附屬表	
1. 科技產業園區作業基金分預算表.....	1-1~1-81
2. 產業園區開發管理基金分預算表.....	2-1~2-71

# 總 說 明

經濟部  
經濟作業基金  
業務計畫及預算說明

中華民國 113 年度

壹、基金概況：

一、設立宗旨：

政府為加強加工出口區及工業區之開發與管理，健全中小企業發展，改善中小企業經營環境，拓展對外貿易，積極推動能源研究發展，特依加工出口區設置管理條例（現為科技產業園區設置管理條例）、獎勵投資條例（現為產業創新條例）、中小企業發展條例、貿易法、能源管理法及預算法等規定，分別設置加工出口區作業基金（61 年度）、工業區開發管理基金（62 年度）、能源研究發展基金（71 年度）、中小企業發展基金（81 年度）及推廣貿易基金（81 年度由原推廣外銷基金改制成立）。另台電公司為使電廠之設立與附近居民共享繁榮，進而促進新電源之順利開發，特於 78 年度依開發電源捐助地方辦法（84 年度修訂為台電公司促進電源開發協助基金管理辦法）規定，成立台電開發電源捐助基金（84 年度更名為台電公司促進電源開發協助基金）。又為促進石油業之健全發展，維護石油市場之產銷秩序，確保石油之穩定供應，設立石油基金（91 年度）。

由於上述各基金均與促進經濟發展息息相關，奉行政院 85 年 11 月 20 日台（85）忠授字第 11866 號函核定，自 87 年度起，將加工出口區作業基金、工業區開發管理基金及中小企業發展基金等 3 個基金合併成立經濟發展基金，復依行政院 86 年 10 月 22 日台（86）孝授三字第 09915 號與 86 年 12 月 10 日台（86）孝授二字第 11311 號函核定，將推廣貿易基金、能源研究發展基金、促進電源開發協助基金等 3 個基金，以及依照石油基金收支保管及運用辦法將石油基金併入經濟發展基金。

92 年度再依預算法第 4 條基金之分類及政府會計理論，按基金屬性將經濟發展基金分割為經濟作業基金（以下簡稱本基金）及經濟特別收入基金。本基金包括加工出口區作業基金、工業區開發管理基

經濟部  
經濟作業基金  
業務計畫及預算說明

中華民國 113 年度

金及中小企業發展基金等 3 基金，均編製附屬單位預算之分預算，嗣因「促進產業升級條例」於 99 年 5 月 12 日公布廢止，及「產業創新條例」同日公布施行，爰工業區開發管理基金配合「產業創新條例」第 49 條所定基金名稱，更名為產業園區開發管理基金。

又為應業務需要，報經行政院 106 年 1 月 24 日院授主基經字第 1060200058 號函同意，中小企業發展基金及地方產業發展基金(98 年度成立，屬特別收入基金)自 107 年度起整併，以地方產業發展基金業務納入中小企業發展基金辦理，隸屬經濟作業基金。

另「加工出口區設置管理條例」於 110 年 2 月 3 日公布修正名為「科技產業園區設置管理條例」，並自 110 年 3 月 28 日施行，爰加工出口區作業基金配合「科技產業園區設置管理條例」第 1 條及第 31 條規定，更名為科技產業園區作業基金。

嗣經檢討中小企業發展基金運作實際狀況及基金性質，其基金屬性已有所改變，於 111 年 3 月 23 日經行政院主計總處以主基經字第 1110200448 號函同意，自 112 年度起由作業基金改為特別收入基金，並改隸經濟特別收入基金，爰本基金自 112 年度起，包含科技產業園區作業基金及產業園區開發管理基金 2 個分基金。

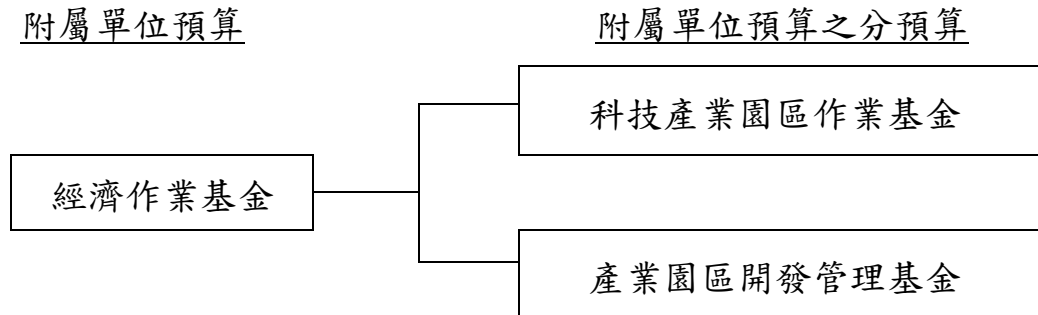
## 二、組織概況：

- (一)本基金之工作由本部現職人員兼任之。其下設科技產業園區作業基金、產業園區開發管理基金等 2 基金，均以經濟部為主管機關，又基金之運作執行作業，配合行政院組織改造，自 112 年 9 月 26 日起，均由本部產業園區管理局辦理之。

經濟部  
經濟作業基金  
業務計畫及預算說明

中華民國 113 年度

(二)基金體系圖：



三、基金歸類及屬性：

本基金係預算法第 4 條第 1 項第 2 款所定，凡付出仍可收回，而非用於營業之作業基金，並編製附屬單位預算。

貳、前年度及上年度已過期間預算執行情形(前年度決算結果及上年度預算截至 112 年 6 月 30 日止執行情形)：

一、前(111)年度決算結果：

- (一)業務收入：決算數 73 億 9,952 萬 6 千元，較預算數 88 億 3,298 萬 1 千元，減少 14 億 3,345 萬 5 千元，約 16.23%，主要係產業園區開發管理基金因利澤及台南科技等工業區部分廠商承租轉承購土地及建築物收入較預計減少所致。
- (二)業務成本與費用：決算數 67 億 2,025 萬 7 千元，較預算數 88 億 1,521 萬 7 千元，減少 20 億 9,496 萬元，約 23.77%，主要係產業園區開發管理基金因利澤及台南科技等工業區部分廠商承租轉承購土地及建築物，投資取得之不動產轉列成本較預計減少所致。
- (三)業務外收入：決算數 4 億 3,535 萬 5 千元，較預算數 3 億 989 萬 1 千元，增加 1 億 2,546 萬 4 千元，約 40.49%，主要係產業園區開發管理基金增加承作定存及利率升息，致資金存放於金融機構之利息收入較預計增加。
- (四)業務外費用：決算數 1 億 4,861 萬 3 千元，較預算數 4,935 萬 6 千

經濟部  
經濟作業基金  
業務計畫及預算說明

中華民國 113 年度

元，增加 9,925 萬 7 千元，約 201.10%，主要係科技產業園區作業基金及產業園區開發管理基金財產報廢短絀較預計增加所致。

(五)本期賸餘：決算賸餘 9 億 6,601 萬 1 千元，較預算賸餘 2 億 7,829 萬 9 千元，增加 6 億 8,771 萬 2 千元，約 247.11%，主要係產業園區開發管理基金彰濱工業區自地價收入提撥之維護特殊性公共設施收入及資金存放於金融機構之利息收入等較預計增加；科技產業園區作業基金廠商營業額較預期成長致管理費收入增加所致。

(六)固定資產之建設改良與擴充：決算數 4 億 6,773 萬 5 千元（專案計畫 319 萬 8 千元，一般建築及設備計畫 4 億 6,453 萬 7 千元），可用預算數 6 億 2,899 萬 5 千元（專案計畫 320 萬 6 千元，一般建築及設備計畫 6 億 2,578 萬 9 千元），執行率為 74.36%，主要係科技產業園區作業基金辦理屏東科技產業園區(擴區)開發工程，因環境影響評估審查及開發計畫審議延遲，致執行進度未如預期。

(七)長期債務之舉借：係科技產業園區作業基金辦理屏東科技產業園區(擴區)開發工程，預算數 1 億 6,000 萬元，因環境影響評估審查及開發計畫審議延遲，爰未辦理舉借；產業園區開發管理基金辦理新材料循環產業園區申請設置計畫有關土地取得費用之專案融資，預算數 212 億 4,884 萬 7 千元，係以前年度保留數，因配合業務進度，亦未辦理舉借。

(八)長期債務之償還：決算數 5 億 5,027 萬 8 千元，可用預算數 5 億 5,027 萬 8 千元，執行率為 100%。

二、上（112）年度截至 6 月底止預算執行情形：

(一)業務收入：實際數 42 億 8,651 萬 2 千元，較分配預算數 44 億 7,595 萬 5 千元，減少 1 億 8,944 萬 3 千元，約 4.23%，主要係產業園區開發管理基金因台南科技等工業區部分廠商承租轉承購土地及建



經濟部  
經濟作業基金  
業務計畫及預算說明

中華民國 113 年度

築物收入較預計減少所致。

- (二)業務成本與費用：實際數 36 億 9,583 萬 2 千元，較分配預算數 43 億 7,275 萬 5 千元，減少 6 億 7,692 萬 3 千元，約 15.48%，主要係產業園區開發管理基金因台南科技等工業區部分廠商承租轉承購土地及建築物，投資取得之不動產轉列成本較預計減少所致。
- (三)業務外收入：實際數 4 億 959 萬 1 千元，較分配預算數 1 億 7,359 萬 8 千元，增加 2 億 3,599 萬 3 千元，約 135.94%，主要係產業園區開發管理基金資金存放於金融機構之利息收入較預計增加所致。
- (四)業務外費用：實際數 3,913 萬 4 千元，較分配預算數 2,303 萬 1 千元，增加 1,610 萬 3 千元，約 69.92%，主要係產業園區開發管理基金因工業區設備報廢短絀較預計增加所致。
- (五)本期賸餘：實際賸餘數 9 億 6,113 萬 7 千元，較分配預算賸餘數 2 億 5,376 萬 7 千元，增加 7 億 737 萬元，約 278.75%，主要係上述原因增減互抵所致。
- (六)固定資產之建設改良與擴充：實際數 8,502 萬 8 千元（專案計畫 528 萬元，一般建築及設備計畫 7,974 萬 8 千元），分配預算數 5,892 萬 3 千元（專案計畫 395 萬 4 千元，一般建築及設備計畫 5,496 萬 9 千元），執行率為 144.30%，主要係科技產業園區作業基金屏東科技產業園區(擴區)開發工程提前辦理地下管線線路設置所致。
- (七)長期債務之償還：實際數 5 億 5,027 萬 8 千元，分配預算數 5 億 5,027 萬 8 千元，執行率為 100%。

**參、業務計畫：**

**一、營運計畫：**

- (一)科技產業園區管理維護：辦理園區設施維護、清潔維護、環保檢

經濟部  
經濟作業基金  
業務計畫及預算說明

中華民國 113 年度

測及從業人員育樂活動服務等，合計園區管理維護面積 530 萬 3,092 平方公尺，與上（112）年度同。

(二)污水處理營運：為有效防治工業區內事業廢水污染，設置污水處理廠處理工業區內廠商排放廢水之營運，本年度預計處理水量為 6,944 萬 5,730 立方公尺，較上（112）年度污水處理量 7,051 萬 6,475 立方公尺，減少 107 萬 745 立方公尺，主要係廠商配合節水及廢水回收再利用，致廢水排放量減少。

二、固定資產之建設、改良、擴充與其資金來源及其投資計畫之成本與效益分析：

(一)本年度預算數 13 億 9,645 萬 3 千元。

1.專案計畫（繼續計畫）3 億 4,534 萬 9 千元。

2.一般建築及設備計畫 10 億 5,110 萬 4 千元。

(1)分年性項目 7 億 4,111 萬 6 千元。

(2)一次性項目 3 億 998 萬 8 千元。

(二)資金來源 13 億 9,645 萬 3 千元。

1.自有資金 4 億 6,679 萬 2 千元。

2.外借資金 9 億 2,966 萬 1 千元。

(三)本年度固定資產建設改良擴充及其資金來源圖表（詳見圖 1）。

(四)專案計畫（繼續計畫）：

高雄軟體園區第二園區第一棟大樓興建計畫 3 億 4,534 萬 9 千元

1.計畫目的：本計畫對接亞洲·矽谷 5G 創新應用計畫、亞洲新灣區 5G AIoT 創新園區等政策目標，擴大高雄軟體園區之產業發展腹地，打造 5G AIoT 產業聚落，供產、學、研進駐，發揮群聚效應。

2.計畫內容：於高雄軟體園區擴區(二期)臨高雄港側約 4,506 平方公尺建築基地上，規劃興建 1 棟地上 11 層、地下 3 層之產業辦

經濟部  
經濟作業基金  
業務計畫及預算說明

中華民國 113 年度

公大樓，大樓設計總樓地板面積約 34,523 平方公尺。

3.計畫期間：自 112 年 1 月起至 117 年 12 月止，共計 6 年。

4.計畫投資總額及資金來源：

單位：新臺幣千元

年度	預算數	資金來源			
		自有資金		外借資金	
		項目	金額	項目	金額
112	100,202	營運資金	18,277	國內借款	81,925
113	345,349	營運資金	62,992	國內借款	282,357
114	1,237,722	營運資金	225,760	國內借款	1,011,962
115	891,985	營運資金	162,698	國內借款	729,287
116	14,040	營運資金	2,561	國內借款	11,479
117	14,040	營運資金	2,561	國內借款	11,479
合計	2,603,338		474,849		2,128,489

註：本計畫經行政院 111 年 9 月 16 日院臺經字第 1110022450 號函核定，總經費 26 億 333 萬 8 千元，自償率 81.76%，全數由科技產業園區作業基金支應。

5.效益分析：

(1)預估引進 30 家以上廠商進駐，創造 840 個就業機會，每年創造 17 億元產值。

(2)提供 5G AIoT 相關新創、創新產業發展、驗證場域，透過招商，吸引 5G AIoT 產業旗艦廠商進駐，以大帶小，引領區內相關產業創新發展，形成 5G AIoT 產業聚落。

(五)一般建築及設備計畫：

1.分年性項目 7 億 4,111 萬 6 千元：

(1)土地：本年度編列 6 億 2,818 萬 9 千元。

(2)土地改良物：本年度編列 9,292 萬 7 千元。

經濟部  
經濟作業基金  
業務計畫及預算說明

中華民國 113 年度

(3)房屋及建築：本年度編列 2,000 萬元。

2. 一次性項目 3 億 998 萬 8 千元：

(1)土地改良物：本年度編列 6,631 萬元。

(2)房屋及建築：本年度編列 2,948 萬元。

(3)機械及設備：本年度編列 1 億 8,257 萬 3 千元。

(4)交通及運輸設備：本年度編列 1,974 萬 7 千元。

(5)什項設備：本年度編列 1,187 萬 8 千元。

三、長期債務之舉借及償還：

(一)本年度預計舉借 47 億 9,116 萬 5 千元，包括：

1. 科技產業園區作業基金本年度編列舉借預算 4 億 4,761 萬 9 千元，包括：

(1)屏東科技產業園區(擴區)開發工程 9,292 萬 7 千元。

(2)高雄軟體園區第二園區第一棟大樓興建計畫 2 億 8,235 萬 7 千元。

(3)楠梓科技產業園區第三園區設置計畫 7,233 萬 5 千元。

2. 產業園區開發管理基金辦理「配合台商回台需求中南部產業園區開發方案」(第一階段優先短期開發)之專案融資，本年度編列舉借預算 43 億 4,354 萬 6 千元。

(二)本年度預計償還 5 億 5,027 萬 8 千元，係科技產業園區作業基金編列，包括：

1. 臺中港區設置倉儲轉運專區計畫-開發經費 2 億 4,352 萬 8 千元。

2. 屏東加工出口區設置計畫-開發經費 1 億 7,690 萬 6 千元。

3. 楠梓加工出口區污水下水道系統建置 1,462 萬元。

4. 儲運服務中心業務去任務化員工離職經費 3,659 萬 6 千元。

5. 楠梓加工出口區第二園區設置計畫-開發經費 7,096 萬 5 千元。

6. 臺中加工出口區污水處理廠新建工程 766 萬 3 千元。

經濟部  
經濟作業基金  
業務計畫及預算說明

中華民國 113 年度

四、資金之轉投資及其餘絀之估計：

本年度無新增資金轉投資計畫，以前年度資金轉投資之相關投資損益說明如下：

- (一)科技產業園區作業基金轉投資台灣絲織開發股份有限公司持股比率為 45.24%，經評估該公司未售出土地所剩有限，且銷售具不確定性，另該公司水處理收入雖逐漸成長，惟預估本年度水處理設施營運量仍未達經濟規模，該公司淨損約 1,883 萬 5 千元，依持股比例認列投資損失約 852 萬 1 千元。
- (二)產業園區開發管理基金轉投資世正開發股份有限公司持股比率為 17.24%，預計至本年底持有 60,504,593 股，獲配現金股利約 2,029 萬 4 千元。

五、其他重要計畫：

有關「工業區土地租金優惠調整措施」(006688 措施)之執行情形：

- (一)本部為降低設廠成本、促進廠商投資及有效利用工業區土地，自 91 年 5 月 1 日起實施 006688 措施，提供承租廠商可享有初期低租金（承租土地者為前 2 年免租金；第 3、4 年租金 6 折；第 5、6 年租金 8 折；第 7 年恢復原審定租金。至於承租建築物無建廠時程者，租金優惠為前 2 年租金 6 折，第 3、4 年租金 8 折計算）租用，如於租賃期屆滿前提出承購申請，其承租期間已繳納之租金及擔保金得抵充應繳價款。
- (二)上開措施自 91 年開始實施，並於 103 年底終止申請，租金優惠金額共計 142 億 5,248 萬 6 千元，承租廠商計 907 家，出租面積 702.83 公頃，創造投資金額 4,049 億 2,100 萬元，促進工業區土地利用及產業投資之目標，並提升經濟發展；另 94 至 102 年度國庫實際撥補基金數額共計 117 億 4,493 萬 4 千元。

肆、預算概要：

經濟部  
經濟作業基金  
業務計畫及預算說明

中華民國 113 年度

一、業務收支及餘絀之預計：

- (一)本年度業務收入 76 億 5,924 萬 8 千元，較上年度預算數 93 億 8,011 萬 2 千元，減少 17 億 2,086 萬 4 千元，約 18.35%，主要係產業園區開發管理基金預計廠商承租轉承購土地及建築物情形減少，政策性開發不動產收入隨之減少所致。
- (二)本年度業務成本與費用 75 億 6,528 萬 3 千元，較上年度預算數 93 億 4,661 萬 4 千元，減少 17 億 8,133 萬 1 千元，約 19.06%，主要係產業園區開發管理基金預計廠商承租轉承購土地及建築物情形減少，投資取得之政策性開發不動產轉列成本隨之減少所致。
- (三)本年度業務外收入 6 億 6,777 萬元，較上年度預算數 4 億 8,568 萬 4 千元，增加 1 億 8,208 萬 6 千元，約 37.49%，主要係產業園區開發管理基金預計資金存放於金融機構之利息收入增加所致。
- (四)本年度業務外費用 9,339 萬 7 千元，較上年度預算數 7,472 萬 7 千元，增加 1,867 萬元，約 24.98%，主要係科技產業園區作業基金因借款利率調升及辦理屏東科技產業園區(擴區)開發等工程之債務舉借，致利息費用增加。
- (五)業務總收支相抵後，本期賸餘 6 億 6,833 萬 8 千元，較上年度預算賸餘 4 億 4,445 萬 5 千元，增加 2 億 2,388 萬 3 千元，約 50.37%，主要係上述原因增減互抵所致。
- (六)本年度收入、成本與費用及賸餘圖表及最近 5 年收入與費用圖表(詳見圖 2、3)。

二、餘絀撥補之預計：

(一)賸餘之部：

1. 本年度預計賸餘 6 億 6,833 萬 8 千元，連同以前年度未分配賸餘 8 億 1,068 萬 9 千元，共計賸餘 14 億 7,902 萬 7 千元。
2. 提存公積 8 億 1,882 萬 3 千元。

經濟部  
經濟作業基金  
業務計畫及預算說明

中華民國 113 年度

3. 賸餘撥充基金數 4 億 4,954 萬元。
4. 解繳公庫淨額 2,718 萬 6 千元。
5. 經以上分配後，本年度未分配賸餘 1 億 8,347 萬 8 千元，留待以後年度處理。

(二) 本年度及最近 5 年賸餘分配圖表（詳見圖 4、5）。

三、現金流量之預計：

(一) 預計業務活動之淨現金流入 33 億 4,494 萬 3 千元，包括：

1. 本期賸餘 6 億 6,833 萬 8 千元。
2. 利息股利之調整 2 億 8,932 萬 9 千元。
3. 調整項目 29 億 5,626 萬 2 千元。
4. 收取利息 5,672 萬 3 千元。
5. 支付利息 4,705 萬 1 千元。

(二) 預計投資活動之淨現金流出 47 億 5,983 萬 7 千元，包括：

1. 減少投資、長期應收款、貸墊款及準備金 955 萬元。
2. 減少不動產、廠房及設備、礦產資源 1 億 4,146 萬 2 千元。
3. 減少無形資產及其他資產 1 億 6,755 萬 1 千元。
4. 收取利息 2 億 5,936 萬 3 千元。
5. 收取股利 2,029 萬 4 千元。
6. 增加投資、長期應收款、貸墊款及準備金 45 億 497 萬 5 千元。
7. 增加不動產、廠房及設備、礦產資源 8 億 5,023 萬元。
8. 增加無形資產及其他資產 285 萬 2 千元。

(三) 預計籌資活動之淨現金流入 43 億 9,522 萬 8 千元，包括：

1. 增加短期債務、流動金融負債及其他負債 1 億 8,152 萬 7 千元。
2. 增加長期負債 47 億 9,116 萬 5 千元。
3. 減少長期負債 5 億 5,027 萬 8 千元。
4. 賸餘分配款 2,718 萬 6 千元。

經濟部  
經濟作業基金  
業務計畫及預算說明

中華民國 113 年度

(四)預計本期現金及約當現金之淨增 29 億 8,033 萬 4 千元。

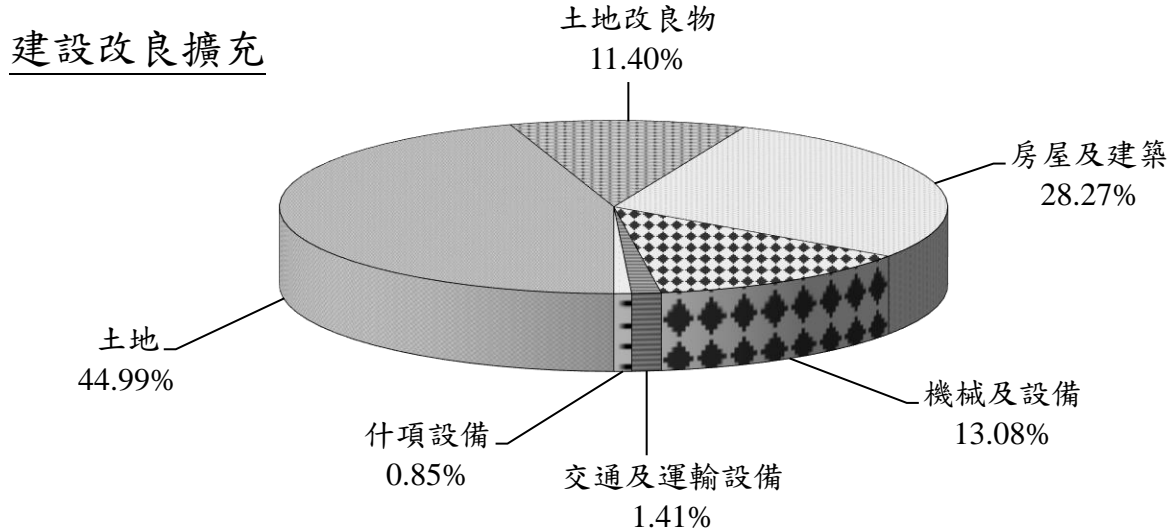
(五)期初現金及約當現金 100 億 3,822 萬 9 千元。

(六)預計期末現金及約當現金 130 億 1,856 萬 3 千元。

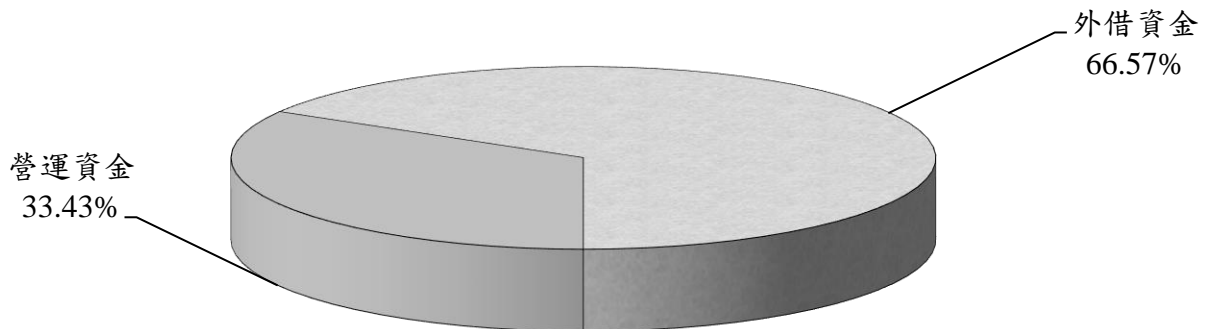


經濟部  
經濟作業基金  
業務計畫及預算說明  
中華民國113年度

113年度固定資產建設改良擴充及其資金來源 (圖1)



資金來源



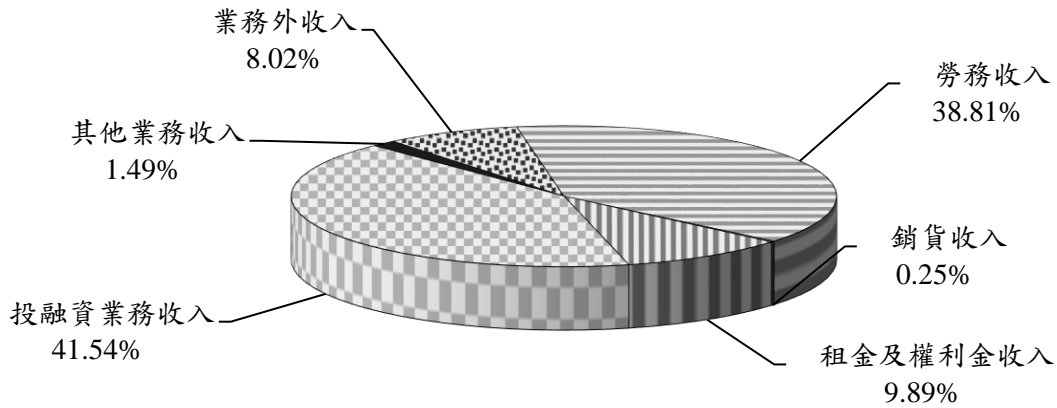
單位：新臺幣千元

建設改良擴充	113年度預算	資金來源	113年度預算
不動產、廠房及設備	1,396,453	營運資金	466,792
土地	628,189	外借資金	929,661
土地改良物	159,237		
房屋及建築	394,829		
機械及設備	182,573		
交通及運輸設備	19,747		
什項設備	11,878		
合 計	1,396,453	合 計	1,396,453

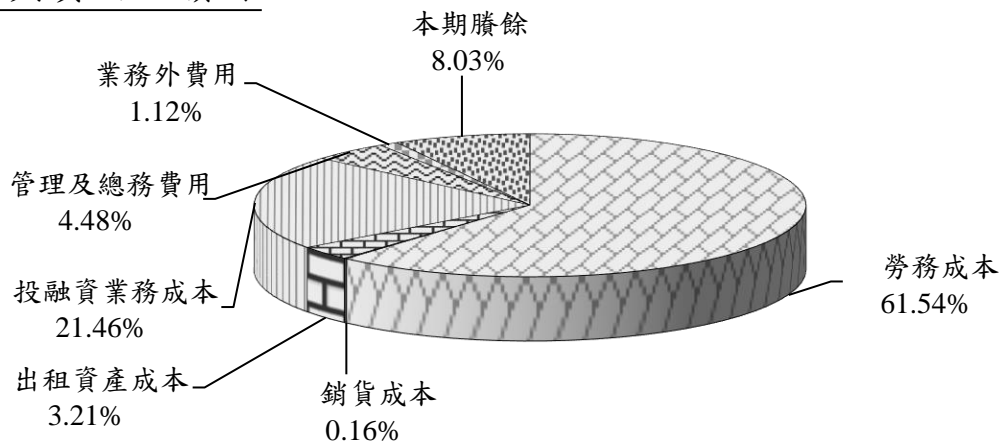
**經濟部**  
**經濟作業基金**  
**業務計畫及預算說明**  
中華民國113年度

113年度收入、成本與費用及賸餘 (圖2)

收入



成本與費用及賸餘

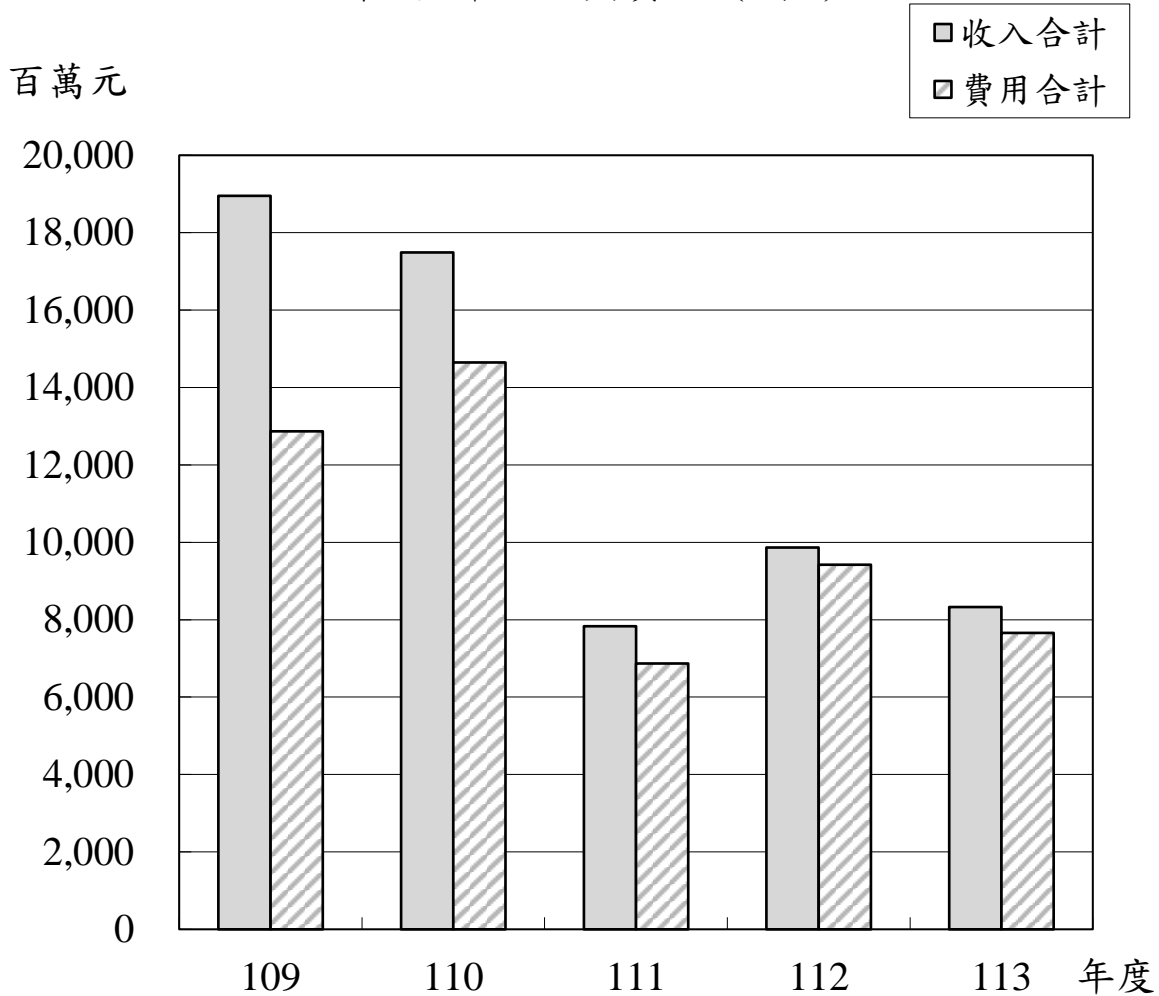


單位：新臺幣千元

收 入	113 年 度 預 算	成 本 與 費 用 及 賸 餘	113 年 度 預 算
業務收入	7,659,248	業務成本與費用	7,565,283
勞務收入	3,231,658	勞務成本	5,124,386
銷貨收入	20,572	銷貨成本	13,536
租金及權利金收入	823,850	出租資產成本	267,176
投融資業務收入	3,459,212	投融資業務成本	1,786,986
其他業務收入	123,956	管理及總務費用	373,199
業務外收入	667,770	業務外費用	93,397
		本期賸餘	668,338
收 入 總 額	8,327,018	成 本 與 費 用 及 賸 餘 總 額	8,327,018

經濟部  
經濟作業基金  
業務計畫及預算說明  
中華民國113年度

最近5年收入與費用（圖3）



單位：新臺幣千元

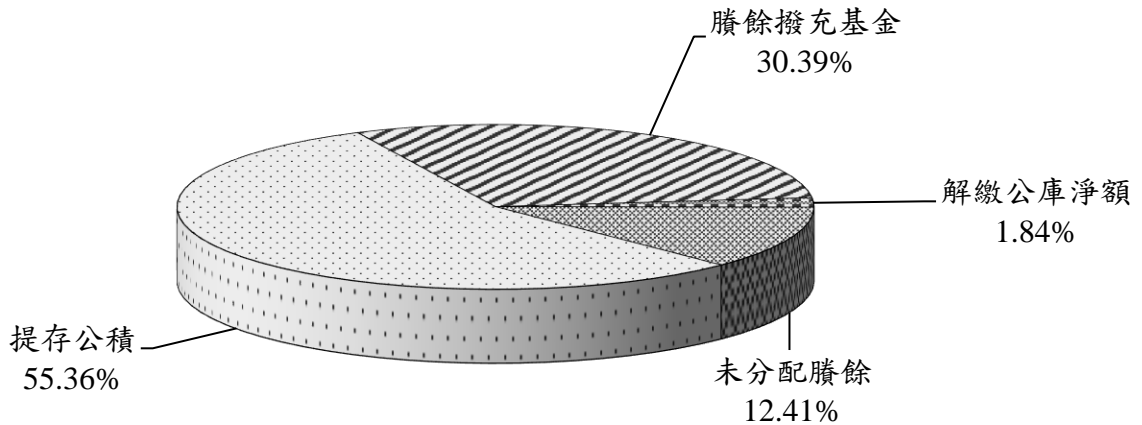
項 目	年 度				
	109年度決算	110年度決算	111年度決算	112年度預算	113年度預算
收入					
業務收入	17,227,031	16,937,176	7,399,526	9,380,112	7,659,248
業務外收入	1,725,202	555,200	435,355	485,684	667,770
收入合計	18,952,233	17,492,376	7,834,881	9,865,796	8,327,018
費用					
業務成本與費用	12,646,599	14,532,268	6,720,257	9,346,614	7,565,283
業務外費用	221,300	114,453	148,613	74,727	93,397
費用合計	12,867,899	14,646,721	6,868,870	9,421,341	7,658,680
本期賸餘	6,084,333	2,845,655	966,011	444,455	668,338

註：109至111年度決算數為審定決算數；112年度預算為法定預算數。以下各表同。

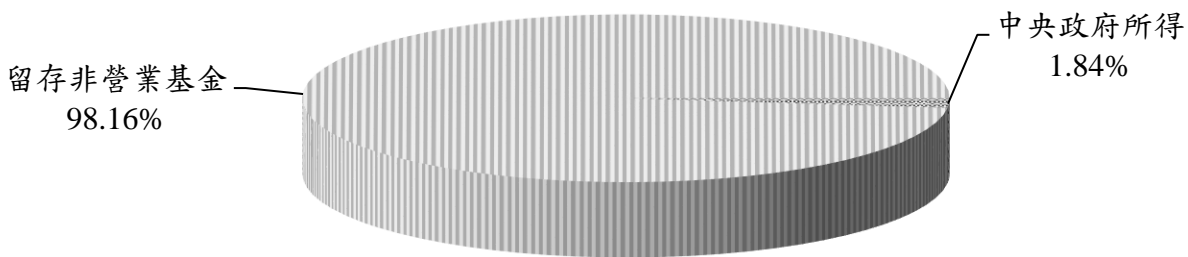
經濟部  
經濟作業基金  
 業務計畫及預算說明  
 中華民國113年度

113年度賸餘分配 (圖4)

按分配程序分



按所得對象分

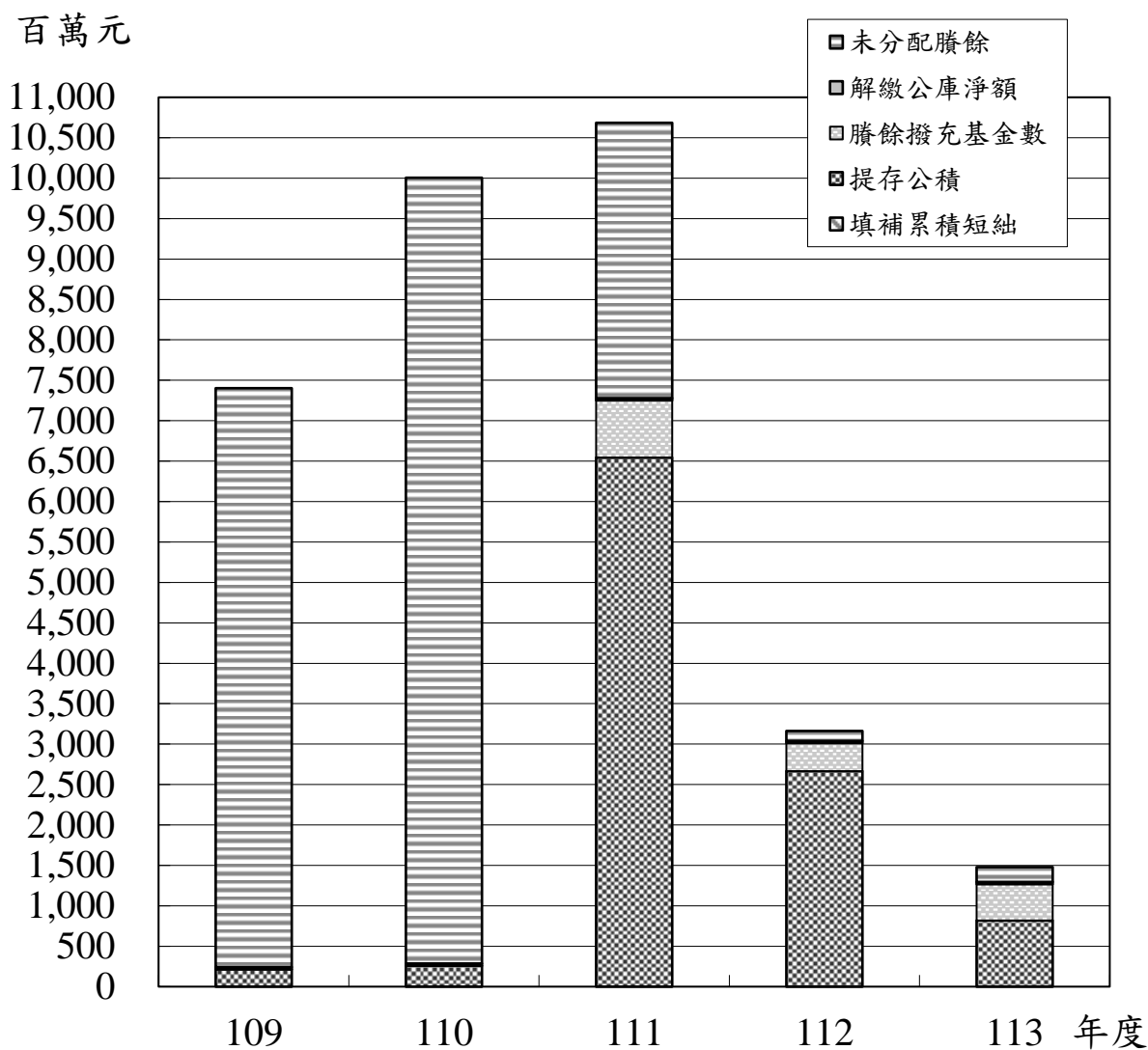


單位：新臺幣千元

按分配程序分	113年度預算	按所得對象分	113年度預算
填補累積短絀		中央政府所得	27,186
提存公積	818,823	留存非營業基金	1,451,841
賸餘撥充基金	449,540		
解繳公庫淨額	27,186		
未分配賸餘	183,478		
合計	1,479,027	合計	1,479,027

經濟部  
經濟作業基金  
業務計畫及預算說明  
中華民國113年度

最近5年賸餘分配 (圖5)



單位：新臺幣千元

項 目 \ 年 度	109年度決算	110年度決算	111年度決算	112年度預算	113年度預算
賸餘分配					
填補累積短絀					
提存公積	215,398	259,396	6,544,511	2,666,030	818,823
賸餘撥充基金數			707,285	346,141	449,540
解繳公庫淨額	27,186	27,186	27,186	27,186	27,186
未分配賸餘	7,159,489	9,718,562	3,405,591	122,977	183,478
合 計	7,402,073	10,005,144	10,684,573	3,162,334	1,479,027

本 頁 空 白

# 預算主要表

經濟部  
經濟作業基金  
**收支餘絀預計表**  
中華民國113年度

單位：新臺幣千元

前年度決算數		科目	本年度預算數		上年度預算數		比較增減(-)	
金額	%		金額	%	金額	%	金額	%
<b>7,399,526</b>	<b>100.00</b>	<b>業務收入</b>	<b>7,659,248</b>	<b>100.00</b>	<b>9,380,112</b>	<b>100.00</b>	<b>-1,720,864</b>	<b>-18.35</b>
3,191,982	43.14	勞務收入	3,231,658	42.19	3,230,112	34.44	1,546	0.05
1,966,546	26.58	服務收入	1,991,676	26.00	2,037,788	21.72	-46,112	-2.26
835,394	11.29	管理收入	840,000	10.97	777,000	8.28	63,000	8.11
390,042	5.27	其他勞務收入	399,982	5.22	415,324	4.43	-15,342	-3.69
18,767	0.25	銷貨收入	20,572	0.27	19,672	0.21	900	4.58
18,767	0.25	給水銷貨收入	20,572	0.27	19,672	0.21	900	4.58
810,153	10.95	租金及權利金收入	823,850	10.76	810,491	8.64	13,359	1.65
454,534	6.14	土地租金收入	428,392	5.59	413,587	4.41	14,805	3.58
96,572	1.31	廠房租金收入	141,693	1.85	139,212	1.48	2,481	1.78
63,625	0.86	其他建築物租金收入	66,440	0.87	69,180	0.74	-2,740	-3.96
195,422	2.64	權利金收入	187,325	2.45	188,512	2.01	-1,187	-0.63
3,152,273	42.60	投融資業務收入	3,459,212	45.16	5,205,135	55.49	-1,745,923	-33.54
5	0.00	融資業務收入						
3,152,267	42.60	政策性開發不動產收入	3,459,212	45.16	5,205,135	55.49	-1,745,923	-33.54
226,352	3.06	其他業務收入	123,956	1.62	114,702	1.22	9,254	8.07
134,910	1.82	其他補助收入	110,368	1.44	101,114	1.08	9,254	9.15
91,442	1.24	雜項業務收入	13,588	0.18	13,588	0.14		
<b>6,720,257</b>	<b>90.82</b>	<b>業務成本與費用</b>	<b>7,565,283</b>	<b>98.77</b>	<b>9,346,614</b>	<b>99.64</b>	<b>-1,781,331</b>	<b>-19.06</b>
5,088,016	68.76	勞務成本	5,124,386	66.90	5,241,086	55.87	-116,700	-2.23
3,974,065	53.71	服務成本	3,912,528	51.08	3,994,460	42.58	-81,932	-2.05
699,533	9.45	管理成本	769,086	10.04	803,860	8.57	-34,774	-4.33
414,418	5.60	其他勞務成本	442,772	5.78	442,766	4.72	6	0.00
9,968	0.13	銷貨成本	13,536	0.18	12,631	0.13	905	7.16
9,968	0.13	給水銷貨成本	13,536	0.18	12,631	0.13	905	7.16
192,701	2.60	出租資產成本	267,176	3.49	248,672	2.65	18,504	7.44
116,962	1.58	出租土地成本	142,379	1.86	120,220	1.28	22,159	18.43
39,248	0.53	出租廠房成本	84,651	1.11	86,569	0.92	-1,918	-2.22
36,491	0.49	出租其他建築物成本	40,146	0.52	41,883	0.45	-1,737	-4.15



經濟部  
經濟作業基金  
收支餘絀預計表  
中華民國113年度

單位：新臺幣千元

前年度決算數		科目	本年度預算數		上年度預算數		比較增減(-)	
金額	%		金額	%	金額	%	金額	%
1,049,305	14.18	投融資業務成本	1,786,986	23.33	3,473,116	37.03	-1,686,130	-48.55
1	0.00	融資業務成本	1	0.00	1	0.00		
1,049,304	14.18	政策性開發不動產成本	1,786,985	23.33	3,473,115	37.03	-1,686,130	-48.55
380,267	5.14	管理及總務費用	373,199	4.87	371,109	3.96	2,090	0.56
380,267	5.14	管理費用及總務費用	373,199	4.87	371,109	3.96	2,090	0.56
<b>679,269</b>	<b>9.18</b>	<b>業務賸餘(短絀)</b>	<b>93,965</b>	<b>1.23</b>	<b>33,498</b>	<b>0.36</b>	<b>60,467</b>	<b>180.51</b>
<b>435,355</b>	<b>5.88</b>	<b>業務外收入</b>	<b>667,770</b>	<b>8.72</b>	<b>485,684</b>	<b>5.18</b>	<b>182,086</b>	<b>37.49</b>
261,057	3.53	財務收入	336,831	4.40	158,589	1.69	178,242	112.39
208,398	2.82	利息收入	316,086	4.13	149,102	1.59	166,984	111.99
52,659	0.71	投資賸餘	20,745	0.27	9,487	0.10	11,258	118.67
174,298	2.36	其他業務外收入	330,939	4.32	327,095	3.49	3,844	1.18
33,599	0.45	財產交易賸餘	257,455	3.36	260,203	2.77	-2,748	-1.06
45,200	0.61	資產使用及權利金收入	48,066	0.63	43,222	0.46	4,844	11.21
30	0.00	受託經營賸餘	17	0.00	17	0.00		
16,630	0.22	違規罰款收入	6,981	0.09	6,457	0.07	524	8.12
1,200	0.02	受贈收入	1,500	0.02	1,500	0.02		
3,083	0.04	賠(補)償收入	1,334	0.02	1,193	0.01	141	11.82
74,556	1.01	雜項收入	15,586	0.20	14,503	0.15	1,083	7.47
<b>148,613</b>	<b>2.01</b>	<b>業務外費用</b>	<b>93,397</b>	<b>1.22</b>	<b>74,727</b>	<b>0.80</b>	<b>18,670</b>	<b>24.98</b>
45,863	0.62	財務費用	55,572	0.73	40,037	0.43	15,535	38.80
31,081	0.42	利息費用	47,051	0.61	31,493	0.34	15,558	49.40
14,783	0.20	投資短絀	8,521	0.11	8,544	0.09	-23	-0.27
102,750	1.39	其他業務外費用	37,825	0.49	34,690	0.37	3,135	9.04
77,626	1.05	財產交易短絀	35,170	0.46	32,650	0.35	2,520	7.72
25,124	0.34	雜項費用	2,655	0.03	2,040	0.02	615	30.15
<b>286,742</b>	<b>3.88</b>	<b>業務外賸餘(短絀)</b>	<b>574,373</b>	<b>7.50</b>	<b>410,957</b>	<b>4.38</b>	<b>163,416</b>	<b>39.76</b>
<b>966,011</b>	<b>13.06</b>	<b>本期賸餘(短絀)</b>	<b>668,338</b>	<b>8.73</b>	<b>444,455</b>	<b>4.74</b>	<b>223,883</b>	<b>50.37</b>

註：百分比及前年度決算數細數之和與總數或略有出入，係四捨五入關係。以下各表同。

經濟部  
經濟作業基金  
收支餘絀預計表  
中華民國113年度

單位：新臺幣千元

科 目	總計	科技產業園區 作業基金	產業園區開發 管理基金
<b>業務收入</b>	<b>7,659,248</b>	<b>1,857,267</b>	<b>5,801,981</b>
勞務收入	3,231,658	1,239,982	1,991,676
服務收入	1,991,676		1,991,676
管理收入	840,000	840,000	
其他勞務收入	399,982	399,982	
銷貨收入	20,572	20,572	
給水銷貨收入	20,572	20,572	
租金及權利金收入	823,850	490,718	333,132
土地租金收入	428,392	308,297	120,095
廠房租金收入	141,693	141,693	
其他建築物租金收入	66,440	40,728	25,712
權利金收入	187,325		187,325
投融資業務收入	3,459,212		3,459,212
政策性開發不動產收入	3,459,212		3,459,212
其他業務收入	123,956	105,995	17,961
其他補助收入	110,368	104,407	5,961
雜項業務收入	13,588	1,588	12,000
<b>業務成本與費用</b>	<b>7,565,283</b>	<b>1,492,570</b>	<b>6,072,713</b>
勞務成本	5,124,386	1,211,858	3,912,528
服務成本	3,912,528		3,912,528
管理成本	769,086	769,086	
其他勞務成本	442,772	442,772	
銷貨成本	13,536	13,536	
給水銷貨成本	13,536	13,536	
出租資產成本	267,176	267,176	
出租土地成本	142,379	142,379	
出租廠房成本	84,651	84,651	
出租其他建築物成本	40,146	40,146	

經濟部  
經濟作業基金  
收支餘絀預計表  
中華民國113年度

單位：新臺幣千元

科目	總計	科技產業園區 作業基金	產業園區開發 管理基金
投融资業務成本	1,786,986		1,786,986
融資業務成本	1		1
政策性開發不動產成本	1,786,985		1,786,985
管理及總務費用	373,199		373,199
管理費用及總務費用	373,199		373,199
<b>業務賸餘(短絀)</b>	<b>93,965</b>	<b>364,697</b>	<b>-270,732</b>
<b>業務外收入</b>	<b>667,770</b>	<b>50,710</b>	<b>617,060</b>
財務收入	336,831	10,830	326,001
利息收入	316,086	10,830	305,256
投資賸餘	20,745		20,745
其他業務外收入	330,939	39,880	291,059
財產交易賸餘	257,455	10,631	246,824
資產使用及權利金收入	48,066	19,513	28,553
受託經營賸餘	17		17
違規罰款收入	6,981	911	6,070
受贈收入	1,500	1,500	
賠(補)償收入	1,334		1,334
雜項收入	15,586	7,325	8,261
<b>業務外費用</b>	<b>93,397</b>	<b>65,546</b>	<b>27,851</b>
財務費用	55,572	55,572	
利息費用	47,051	47,051	
投資短絀	8,521	8,521	
其他業務外費用	37,825	9,974	27,851
財產交易短絀	35,170	8,319	26,851
雜項費用	2,655	1,655	1,000
<b>業務外賸餘(短絀)</b>	<b>574,373</b>	<b>-14,836</b>	<b>589,209</b>
<b>本期賸餘(短絀)</b>	<b>668,338</b>	<b>349,861</b>	<b>318,477</b>

經濟部  
經濟作業基金  
**收支餘絀預計表說明**  
 中華民國113年度

本期其他綜合餘絀之說明：

前年度決算數	項 目	本年度預算數	上年度預算數
1,274,231	未實現重估增值-不重分類至餘絀之項目		
<b>1,274,231</b>	<b>其他綜合餘絀合計</b>		

經濟部  
經濟作業基金  
餘絀撥補預計表  
中華民國113年度

單位：新臺幣千元

上年度預算數		項 目	本年度預算數		說 明
金額	%		金額	%	
<b>3,162,334</b>	<b>100.00</b>	<b>賸餘之部</b>	<b>1,479,027</b>	<b>100.00</b>	
444,455	14.05	本期賸餘	668,338	45.19	
2,717,879	85.95	前期未分配賸餘	810,689	54.81	
<b>3,039,357</b>	<b>96.11</b>	<b>分配之部</b>	<b>1,295,549</b>	<b>87.59</b>	
		填補累積短絀			
2,666,030	84.31	提存公積	818,823	55.36	
346,141	10.95	賸餘撥充基金數	449,540	30.39	
27,186	0.86	解繳公庫淨額	27,186	1.84	
<b>122,977</b>	<b>3.89</b>	<b>未分配賸餘</b>	<b>183,478</b>	<b>12.41</b>	
		<b>短絀之部</b>			
		本期短絀			
		前期待填補之短絀			
		<b>填補之部</b>			
		撥用賸餘			
		<b>待填補之短絀</b>			

經濟部  
經濟作業基金  
**餘絀撥補預計表**  
 中華民國113年度

單位：新臺幣千元

科 目	總 計	科技產業園區 作業基金	產業園區開發 管理基金
<b>賸餘之部</b>	<b>1,479,027</b>	<b>569,034</b>	<b>909,993</b>
本期賸餘	668,338	349,861	318,477
前期未分配賸餘	810,689	219,173	591,516
<b>分配之部</b>	<b>1,295,549</b>	<b>476,726</b>	<b>818,823</b>
填補累積短絀			
提存公積	818,823		818,823
賸餘撥充基金數	449,540	449,540	
解繳公庫淨額	27,186	27,186	
<b>未分配賸餘</b>	<b>183,478</b>	<b>92,308</b>	<b>91,170</b>
<b>短絀之部</b>			
本期短絀			
前期待填補之短絀			
<b>填補之部</b>			
撥用賸餘			
<b>待填補之短絀</b>			

經濟部  
經濟作業基金  
**現金流量預計表**  
中華民國113年度

單位：新臺幣千元

項 目	預 算 數	說 明
<b>業務活動之現金流量</b>		
本期賸餘（短絀）	668,338	
利息股利之調整	-289,329	
未計利息股利之本期賸餘（短絀）	379,009	
調整項目	2,956,262	
未計利息股利之現金流入（流出）	3,335,271	
收取利息	56,723	
支付利息	-47,051	
<b>業務活動之淨現金流入（流出）</b>	<b>3,344,943</b>	
<b>投資活動之現金流量</b>		
減少投資、長期應收款、貸墊款及準備金	9,550	
減少不動產、廠房及設備、礦產資源	141,462	
減少無形資產及其他資產	167,551	
收取利息	259,363	
收取股利	20,294	
增加投資、長期應收款、貸墊款及準備金	-4,504,975	
增加不動產、廠房及設備、礦產資源	-850,230	
增加無形資產及其他資產	-2,852	
<b>投資活動之淨現金流入（流出）</b>	<b>-4,759,837</b>	
<b>籌資活動之現金流量</b>		
增加短期債務、流動金融負債及其他負債	181,527	
增加長期負債	4,791,165	
減少長期負債	-550,278	
賸餘分配款	-27,186	
<b>籌資活動之淨現金流入（流出）</b>	<b>4,395,228</b>	
<b>現金及約當現金之淨增（淨減）</b>	<b>2,980,334</b>	
<b>期初現金及約當現金</b>	<b>10,038,229</b>	
<b>期末現金及約當現金</b>	<b>13,018,563</b>	

經濟部  
經濟作業基金  
**現金流量預計表**  
中華民國113年度

單位：新臺幣千元

科 目	總 計	科技產業園區 作業基金	產業園區開發 管理基金
<b>業務活動之現金流量</b>			
本期賸餘（短絀）	668,338	349,861	318,477
利息股利之調整	-289,329	36,221	-325,550
未計利息股利之本期賸餘（短絀）	379,009	386,082	-7,073
調整項目	2,956,262	338,072	2,618,190
未計利息股利之現金流入（流出）	3,335,271	724,154	2,611,117
收取利息	56,723	10,830	45,893
支付利息	-47,051	-47,051	
<b>業務活動之淨現金流入（流出）</b>	<b>3,344,943</b>	<b>687,933</b>	<b>2,657,010</b>
<b>投資活動之現金流量</b>			
減少投資、長期應收款、貸墊款及準備金	9,550		9,550
減少不動產、廠房及設備、礦產資源	141,462	21,300	120,162
減少無形資產及其他資產	167,551		167,551
收取利息	259,363		259,363
收取股利	20,294		20,294
增加投資、長期應收款、貸墊款及準備金	-4,504,975		-4,504,975
增加不動產、廠房及設備、礦產資源	-850,230	-639,195	-211,035
增加無形資產及其他資產	-2,852	-2,202	-650
<b>投資活動之淨現金流入（流出）</b>	<b>-4,759,837</b>	<b>-620,097</b>	<b>-4,139,740</b>
<b>籌資活動之現金流量</b>			
增加短期債務、流動金融負債及其他負債	181,527		181,527
增加長期負債	4,791,165	447,619	4,343,546
減少長期負債	-550,278	-550,278	
賸餘分配款	-27,186	-27,186	
<b>籌資活動之淨現金流入（流出）</b>	<b>4,395,228</b>	<b>-129,845</b>	<b>4,525,073</b>
<b>現金及約當現金之淨增（淨減）</b>	<b>2,980,334</b>	<b>-62,009</b>	<b>3,042,343</b>
<b>期初現金及約當現金</b>	<b>10,038,229</b>	<b>890,941</b>	<b>9,147,288</b>
<b>期末現金及約當現金</b>	<b>13,018,563</b>	<b>828,932</b>	<b>12,189,631</b>



經濟部

經濟作業基金

## 現金流量預計表補充說明

中華民國113年度

不影響現金之投資及籌資活動：

- 1.楠梓科技產業園區第三園區設置計畫分期有償撥用財政部國有財產署土地之應付未付數546,223千元。
- 2.將預計一年內到期應償還長期借款550,278千元，轉列短期債務。

# 預算明細表

經濟部  
經濟作業基金  
**勞務收入明細表**  
 中華民國113年度

單位：新臺幣千元

科目及營運項目	單位	預 算 數			說 明
		數量	單價(元)	金額	
<b>勞務收入</b>				<b>3,231,658</b>	
(一)服務收入				1,991,676	
產業園區開發管理基金	月	12	165,973,000.00	1,991,676	詳2-19頁
(二)管理收入				840,000	
科技產業園區作業基金	月	12	70,000,000.00	840,000	詳1-22頁
(三)其他勞務收入				399,982	
科技產業園區作業基金	月	12	33,331,833.33	399,982	詳1-22~1-23頁

經濟部  
經濟作業基金  
**銷貨收入明細表**  
 中華民國113年度

單位：新臺幣千元

科目及營運項目	單位	預 算 數			說 明
		數量	單價(元)	金額	
<b>銷貨收入</b>				<b>20,572</b>	
(一)給水銷貨收入				20,572	
科技產業園區作業基金	立方公尺	1,732,434	11.87	20,572	詳1-24頁

經濟部  
經濟作業基金  
**租金及權利金收入明細表**  
 中華民國113年度

單位：新臺幣千元

科目及業務項目	預 算 數	說 明
<b>租金及權利金收入</b>	<b>823,850</b>	
(一)土地租金收入	428,392	
1.科技產業園區作業基金	308,297	詳1-25頁
2.產業園區開發管理基金	120,095	詳2-20頁
(二)廠房租金收入	141,693	
科技產業園區作業基金	141,693	詳1-25頁
(三)其他建築物租金收入	66,440	
1.科技產業園區作業基金	40,728	詳1-25頁
2.產業園區開發管理基金	25,712	詳2-20頁
(四)權利金收入	187,325	
產業園區開發管理基金	187,325	詳2-20頁

經濟部  
經濟作業基金  
**投融資業務收入明細表**  
 中華民國113年度

單位：新臺幣千元

科目及業務項目	單位	預 算 數			說 明
		數量(業務量)	利(費)率	金額	
投融資業務收入				<b>3,459,212</b>	
(一)政策性開發不動產收入				3,459,212	
產業園區開發管理基金	年			3,459,212	詳2-21頁

經濟部  
經濟作業基金  
**其他業務收入明細表**  
 中華民國113年度

單位：新臺幣千元

科目及業務項目	預 算 數	說 明
<b>其他業務收入</b>	<b>123,956</b>	
(一)其他補助收入	110,368	
1.科技產業園區作業基金	104,407	詳1-26頁
2.產業園區開發管理基金	5,961	詳2-22頁
(二)雜項業務收入	13,588	
1.科技產業園區作業基金	1,588	詳1-26頁
2.產業園區開發管理基金	12,000	詳2-22頁

經濟部  
經濟作業基金  
業務外收入明細表  
中華民國113年度

單位：新臺幣千元

科目及業務項目	預 算 數	說 明
<b>業務外收入</b>	<b>667,770</b>	
(一)財務收入	336,831	
1.利息收入	316,086	
(1)科技產業園區作業基金	10,830	詳1-27頁
(2)產業園區開發管理基金	305,256	詳2-23頁
2.投資賸餘	20,745	
產業園區開發管理基金	20,745	詳2-23頁
(二)其他業務外收入	330,939	
1.財產交易賸餘	257,455	
(1)科技產業園區作業基金	10,631	詳1-27頁
(2)產業園區開發管理基金	246,824	詳2-23頁
2.資產使用及權利金收入	48,066	
(1)科技產業園區作業基金	19,513	詳1-27頁
(2)產業園區開發管理基金	28,553	詳2-23頁
3.受託經營賸餘	17	
產業園區開發管理基金	17	詳2-23頁
4.違規罰款收入	6,981	
(1)科技產業園區作業基金	911	詳1-27頁
(2)產業園區開發管理基金	6,070	詳2-23頁
5.受贈收入	1,500	
科技產業園區作業基金	1,500	詳1-27頁
6.賠(補)償收入	1,334	
產業園區開發管理基金	1,334	詳2-23頁
7.雜項收入	15,586	
(1)科技產業園區作業基金	7,325	詳1-28頁
(2)產業園區開發管理基金	8,261	詳2-23頁



本 頁 空 白

經濟  
經濟作  
**勞務成本**  
中華民國

科目及營運項目	單位	本 年 度 預 算 數		
		數量	平均單位成本(元)	金額
<b>一、勞務成本</b>				<b>5,124,386</b>
(一)服務成本	月	12	326,044,000.00	3,912,528
1.用人費用				856,151
聘僱及兼職人員薪資				535,344
加(夜)班費				42,025
津貼				19,077
獎金				131,918
退休及卹償金				34,703
福利費				93,061
提繳費				23
2.服務費用				1,375,443
水電費				192,888
郵電費				13,197
旅運費				7,287
印刷裝訂及公告費				2,012
修理保養及保固費				444,065
保險費				6,362
一般服務費				296,325
專業服務費				408,435
公關慰勞費				4,872
3.材料及用品費				83,671
使用材料費				37,554
用品消耗				46,117
4.租金與利息				34,379
地租及水租				890
房租				
機器租金				27,031
交通及運輸設備租金				464
什項設備租金				5,994

部  
業基金  
明細表  
113年度

單位：新臺幣千元

上 年 度 預 算 數			前 年 度 決 算 數		
數量	平均單位成本(元)	金額	數量	平均單位成本(元)	金額
		<b>5,241,086</b>			<b>5,088,016</b>
12	332,871,666.67	3,994,460	12	331,172,083.33	3,974,065
		861,076			825,734
		534,400			518,624
		42,203			39,791
		18,592			17,661
		135,575			122,107
		37,520			42,973
		92,765			84,561
		21			16
		1,292,225			1,146,134
		192,888			203,090
		13,197			10,078
		7,287			6,106
		2,014			1,909
		414,457			348,023
		5,015			3,822
		287,897			349,128
		364,598			219,384
		4,872			4,594
		82,816			138,096
		36,699			70,981
		46,117			67,115
		34,176			31,912
		890			798
		240			
		26,813			24,800
		404			320
		5,829			5,993

經濟  
經濟作  
**勞務成本**  
中華民國

科目及營運項目	單位	本 年 度 預 算 數		
		數量	平均單位成本(元)	金額
5.折舊、折耗及攤銷				1,522,348
不動產、廠房及設備折舊				1,397,452
其他折舊性資產折舊				124,896
6.稅捐與規費(強制費)				5,716
土地稅				1,556
房屋稅				447
消費與行為稅				977
規費				2,736
7.會費、捐助、補助、分攤、救助(濟)與交流活動費				34,820
分擔				34,530
補貼(償)、獎勵、慰問與救助(濟)				290
8.短絀、賠償與保險給付				
各項短絀				
9.其他				
其他費用				
(二)管理成本	平方公尺	5,303,092	145.03	769,086
1.用人費用				104,082
正式員額薪資				64,464
加(夜)班費				5,539
獎金				15,239
退休及卹償金				10,406
福利費				8,430
提繳費				4
2.服務費用				416,557
水電費				17,788
郵電費				1,927
旅運費				1,058
印刷裝訂及公告費				759

部  
業基金  
明細表  
113年度

單位：新臺幣千元

上 年 度 預 算 數			前 年 度 決 算 數		
數量	平均單位成本(元)	金額	數量	平均單位成本(元)	金額
		1,684,142			1,790,634
		1,549,377			1,673,151
		134,765			117,484
		5,703			5,222
		1,567			1,206
		460			461
		927			943
		2,749			2,613
		34,322			34,117
		34,032			33,837
		290			279
					1,321
					1,321
					894
					894
5,303,092	151.58	803,860	5,303,092	131.91	699,533
		104,521			94,810
		64,626			58,593
		5,540			4,483
		15,548			14,117
		10,448			9,998
		8,355			7,618
		4			2
		417,909			357,167
		17,788			17,413
		1,927			1,297
		1,058			331
		759			624

經濟  
經濟作  
**勞務成本**  
中華民國

科目及營運項目	單位	本 年 度 預 算 數		
		數量	平均單位成本(元)	金額
修理保養及保固費				43,458
保險費				1,755
一般服務費				89,656
專業服務費				259,212
公關慰勞費				144
媒體政策及業務宣導費				800
3.材料及用品費				9,213
使用材料費				1,371
用品消耗				7,842
4.租金與利息				839
地租及水租				
機器租金				50
交通及運輸設備租金				180
什項設備租金				609
5.折舊、折耗及攤銷				225,764
不動產、廠房及設備折舊				225,764
6.稅捐與規費(強制費)				887
房屋稅				87
消費與行為稅				153
規費				647
7.會費、捐助、補助、分攤、救助(濟)與交流活動費				4,138
會費				50
分擔				558
補貼(償)、獎勵、慰問與救助(濟)				3,530
8.短絀、賠償與保險給付				
各項短絀				
9.其他				7,606
其他費用				7,606

部  
業基金  
明細表  
113年度

單位：新臺幣千元

上 年 度 預 算 數			前 年 度 決 算 數		
數量	平均單位成本(元)	金額	數量	平均單位成本(元)	金額
		43,458			36,255
		1,789			1,087
		87,974			73,315
		262,212			225,914
		144			143
		800			790
		9,213			6,448
		1,371			595
		7,842			5,853
		2,966			3,036
		2,127			1,923
		50			557
		180			98
		609			458
		256,240			225,543
		256,240			225,543
		674			847
		87			77
		157			129
		430			641
		4,116			3,716
		40			50
		546			532
		3,530			3,135
		615			3,095
		615			3,095
		7,606			4,871
		7,606			4,871

經濟  
經濟作  
**勞務成本**  
中華民國

科目及營運項目	單位	本 年 度 預 算 數		
		數量	平均單位成本(元)	金額
(三)其他勞務成本	平方公尺	5,303,092	83.49	442,772
1.用人費用				3,154
聘僱及兼職人員薪資				2,303
加(夜)班費				126
獎金				288
退休及卹償金				138
福利費				299
2.服務費用				126,569
郵電費				4,496
修理保養及保固費				19,082
一般服務費				60,136
專業服務費				42,855
3.材料及用品費				500
用品消耗				500
4.租金與利息				200
房租				200
5.折舊、折耗及攤銷				21,748
攤銷				21,748
6.會費、捐助、補助、分攤、救助(濟)與交流活動費				290,601
分擔				290,601
總計				5,124,386
1.科技產業園區作業基金				1,211,858
2.產業園區開發管理基金				3,912,528



部  
業基金  
明細表  
113年度

單位：新臺幣千元

上 年 度 預 算 數			前 年 度 決 算 數		
數量	平均單位成本(元)	金額	數量	平均單位成本(元)	金額
5,303,092	83.49	442,766	5,303,092	78.15	414,418
		3,126			3,118
		2,279			2,254
		126			160
		285			268
		137			138
		299			299
		126,031			109,274
		4,496			4,813
		19,082			17,549
		60,012			50,749
		42,441			36,163
		500			569
		500			569
		200			196
		200			196
		18,397			21,748
		18,397			21,748
		294,512			279,513
		294,512			279,513
		5,241,086			5,088,016
		1,246,626			1,113,952
		3,994,460			3,974,065

經濟  
經濟作  
**銷貨成本**  
中華民國

科目及營運項目	單位	本 年 度 預 算 數		
		數量	平均單位成本 (元)	金額
<b>一、銷貨成本</b>				<b>13,536</b>
(一)給水銷貨成本	立方公尺	1,732,434	7.81	13,536
1.用人費用				5,379
正式員額薪資				3,431
加(夜)班費				192
獎金				763
退休及卹償金				467
福利費				525
提繳費				1
2.服務費用				6,285
水電費				3,329
郵電費				7
旅運費				10
修理保養及保固費				35
一般服務費				15
專業服務費				2,889
3.材料及用品費				62
使用材料費				1
用品消耗				61
4.折舊、折耗及攤銷				1,807
不動產、廠房及設備折舊				1,807
5.稅捐與規費(強制費)				3
房屋稅				1
規費				2
總計				13,536
科技產業園區作業基金				13,536

部  
業基金  
明細表  
113年度

單位：新臺幣千元

上 年 度 預 算 數			前 年 度 決 算 數		
數量	平均單位成本 (元)	金額	數量	平均單位成本 (元)	金額
		<b>12,631</b>			<b>9,968</b>
1,656,613	7.62	12,631	1,579,611	6.31	9,968
		5,182			4,056
		3,217			2,665
		191			122
		761			569
		491			346
		521			352
		1			1
		6,280			4,650
		3,329			2,768
		7			9
		10			2
		35			440
		10			8
		2,889			1,424
		62			28
		1			
		61			28
		1,106			1,226
		1,106			1,226
		1			9
		1			
					8
		12,631			9,968
		12,631			9,968

經濟部  
經濟作業基金  
出租資產成本明細表  
中華民國113年度

單位：新臺幣千元

前年度決算數	上年度預算數	科目及業務計畫項目	本年度預算數
<b>192,701</b>	<b>248,672</b>	<b>一、出租資產成本</b>	<b>267,176</b>
116,962	120,220	(一)出租土地成本	142,379
		1.租金與利息	22,323
		地租及水租	22,323
116,962	120,220	2.稅捐與規費（強制費）	120,056
116,962	120,220	土地稅	120,056
39,248	86,569	(二)出租廠房成本	84,651
3,369	4,115	1.服務費用	4,180
3,369	4,115	保險費	4,180
367		2.租金與利息	
367		機器租金	
34,089	61,109	3.折舊、折耗及攤銷	61,109
2,496	2,496	不動產、廠房及設備折舊	2,496
31,594	58,613	其他折舊性資產折舊	58,613
1,421	21,345	4.稅捐與規費（強制費）	19,362
1,421	21,345	房屋稅	19,362
36,491	41,883	(三)出租其他建築物成本	40,146
1,527	2,676	1.服務費用	2,650
17	561	水電費	561
834	1,308	修理保養及保固費	1,308
519	612	保險費	581
157	195	一般服務費	200
24,515	26,466	2.折舊、折耗及攤銷	24,797
17,337	19,470	不動產、廠房及設備折舊	17,801
7,178	6,996	其他折舊性資產折舊	6,996
10,449	12,741	3.稅捐與規費（強制費）	12,699
265	275	土地稅	275
10,184	12,466	房屋稅	12,424
192,701	248,672	總計	267,176
192,701	248,672	科技產業園區作業基金	267,176

經濟部  
經濟作業基金  
**投融資業務成本明細表**  
 中華民國113年度

單位：新臺幣千元

前年度決算數	上年度預算數	科目及業務計畫項目	本年度預算數
<b>1,049,305</b>	<b>3,473,116</b>	<b>一、投融資業務成本</b>	<b>1,786,986</b>
1	1	(一)融資業務成本	1
1	1	1.服務費用	1
1	1	一般服務費	1
1,049,304	3,473,115	(二)政策性開發不動產成本	1,786,985
6,913	9,518	1.服務費用	8,154
1,242	1,190	水電費	1,190
24	39	郵電費	38
323	884	修理保養及保固費	816
4,781	6,379	保險費	4,899
217	96	一般服務費	96
325	930	專業服務費	1,115
52,083	54,479	2.稅捐與規費(強制費)	54,872
31,159	32,488	土地稅	32,873
20,915	21,480	房屋稅	21,278
10	511	規費	721
3,530	161,801	3.會費、捐助、補助、分攤、救助(濟)與交流活動費	274,502
	158,783	捐助、補助與獎助	271,964
3,530	3,018	分擔	2,538
95,552	118,199	4.短絀、賠償與保險給付	114,390
95,552	118,199	各項短絀	114,390
891,225	3,129,118	5.其他	1,335,067
891,225	3,129,118	其他費用	1,335,067
1,049,305	3,473,116	總計	1,786,986
1,049,305	3,473,116	產業園區開發管理基金	1,786,986

經濟部  
經濟作業基金  
**管理及總務費用明細表**  
 中華民國113年度

單位：新臺幣千元

前年度決算數	上年度預算數	科目及業務計畫項目	本年度預算數
<b>380,267</b>	<b>371,109</b>	<b>一、管理及總務費用</b>	<b>373,199</b>
380,267	371,109	(一)管理費用及總務費用	373,199
46,820	48,773	1.用人費用	50,380
30,708	32,443	聘僱及兼職人員薪資	32,607
2,115	1,803	加(夜)班費	1,843
66	66	津貼	66
6,360	7,096	獎金	7,057
2,376	1,965	退休及卹償金	3,453
5,195	5,399	福利費	5,353
	1	提繳費	1
286,645	276,686	2.服務費用	275,859
2,590	3,884	郵電費	3,817
656	607	旅運費	607
5		印刷裝訂及公告費	5
8,003	7,567	修理保養及保固費	9,147
7	7	保險費	7
141	136	一般服務費	191
275,243	264,441	專業服務費	262,041
	44	公關慰勞費	44
230	190	3.材料及用品費	190
230	190	用品消耗	190
75	132	4.租金與利息	90
75	132	什項設備租金	90
3,762	2,613	5.折舊、折耗及攤銷	3,965
2,845	2,613	不動產、廠房及設備折舊	2,613
918		攤銷	1,352

經濟部  
經濟作業基金  
**管理及總務費用明細表**  
 中華民國113年度

單位：新臺幣千元

前年度決算數	上年度預算數	科目及業務計畫項目	本年度預算數
72		6.稅捐與規費（強制費）	
72		規費	
42,663	42,715	7.會費、捐助、補助、分攤、救助(濟) 與交流活動費	42,715
42,658	42,685	捐助、補助與獎助	42,685
5	30	補貼(償)、獎勵、慰問與救助(濟)	30
380,267	371,109	總計	373,199
380,267	371,109	產業園區開發管理基金	373,199

經濟部  
經濟作業基金  
**業務外費用明細表**  
 中華民國113年度

單位：新臺幣千元

前年度決算數	上年度預算數	科目及業務計畫項目	本年度預算數
<b>148,613</b>	<b>74,727</b>	<b>一、業務外費用</b>	<b>93,397</b>
45,863	40,037	(一)財務費用	55,572
31,081	31,493	1.利息費用	47,051
31,081	31,493	(1)租金與利息	47,051
31,081	31,493	利息	47,051
14,783	8,544	2.投資短絀	8,521
14,783	8,544	(1)短絀、賠償與保險給付	8,521
14,783	8,544	各項短絀	8,521
102,750	34,690	(二)其他業務外費用	37,825
77,626	32,650	1.財產交易短絀	35,170
77,626	32,650	(1)短絀、賠償與保險給付	35,170
77,626	32,650	各項短絀	35,170
25,124	2,040	2.雜項費用	2,655
23,272		(1)短絀、賠償與保險給付	615
23,272		各項短絀	615
1,852	2,040	(2)其他	2,040
1,852	2,040	其他費用	2,040
148,613	74,727	總計	93,397
120,777	46,735	1.科技產業園區作業基金	65,546
27,836	27,992	2.產業園區開發管理基金	27,851



本 頁 空 白

經濟  
經濟作  
固定資產建設改  
中華民國

項目	不動產、廠				
	土地	土地改良物	房屋及建築	機械及設備	交通及運輸設備
一、專案計畫			345,349		
(一)繼續計畫			345,349		
科技產業園區作業基金			345,349		
高雄軟體園區第二園區 第一棟大樓興建計畫			345,349		
二、一般建築及設備計畫	628,189	159,237	49,480	182,573	19,747
(一)分年性項目	628,189	92,927	20,000		
科技產業園區作業基金	628,189	92,927	20,000		
(二)一次性項目		66,310	29,480	182,573	19,747
1.科技產業園區作業基金		66,310		31,793	850
2.產業園區開發管理基金			29,480	150,780	18,897
<b>合    計</b>	<b>628,189</b>	<b>159,237</b>	<b>394,829</b>	<b>182,573</b>	<b>19,747</b>

部  
業基金  
良擴充明細表  
113年度

單位：新臺幣千元

房及設備						投資性 不動產	合計	說明
什項設備	租賃資產	租賃權 益改良	生產性 植物	其他	小計			
					345,349		345,349	主要係辦理楠梓科技 產業園區第三園區設 置計畫及屏東科技產 業園區(擴區)開發工 程等。
					345,349		345,349	
					345,349		345,349	
					345,349		345,349	
11,878					1,051,104		1,051,104	
					741,116		741,116	
					741,116		741,116	
11,878					309,988		309,988	
					98,953		98,953	
11,878					211,035		211,035	
<b>11,878</b>					<b>1,396,453</b>		<b>1,396,453</b>	

經濟  
經濟作  
固定資產建設改良擴  
中華民國

項 目	自 有 資 金					
	營運資金	出售不適 用資產	國庫撥款	其他	小 計	
					金額	%
一、專案計畫	62,992				62,992	18.24
(一)繼續計畫	62,992				62,992	18.24
科技產業園區作業基金	62,992				62,992	18.24
高雄軟體園區第二園區 第一棟大樓興建計畫	62,992				62,992	18.24
二、一般建築及設備計畫	403,800				403,800	38.42
(一)分年性項目	93,812				93,812	12.66
科技產業園區作業基金	93,812				93,812	12.66
(二)一次性項目	309,988				309,988	100.00
1.科技產業園區作業基金	98,953				98,953	100.00
2.產業園區開發管理基金	211,035				211,035	100.00
<b>合 計</b>	<b>466,792</b>				<b>466,792</b>	<b>33.43</b>

部

業基金

### 充資金來源明細表

113年度

單位：新臺幣千元

外 借 資 金				合 計	
國內借款	國外借款	小 計		金額	%
		金額	%		
282,357		282,357	81.76	345,349	24.73
282,357		282,357	81.76	345,349	24.73
282,357		282,357	81.76	345,349	24.73
282,357		282,357	81.76	345,349	24.73
647,304		647,304	61.58	1,051,104	75.27
647,304		647,304	87.34	741,116	53.07
647,304		647,304	87.34	741,116	53.07
				309,988	22.20
				98,953	7.09
				211,035	15.11
<b>929,661</b>		<b>929,661</b>	<b>66.57</b>	<b>1,396,453</b>	<b>100.00</b>

經濟  
經濟作  
固定資產建設改良擴充  
中華民國

項 目	全 部					
	投資總額	資 金 來 源				
		自 有 資 金				外借 資金
		營運 資金	出售不適 用資產	國庫 撥款	其他	
一、專案計畫	2,603,338	474,849				2,128,489
(一)繼續計畫	2,603,338	474,849				2,128,489
科技產業園區作業基金	2,603,338	474,849				2,128,489
高雄軟體園區第二園 區第一棟大樓興建計 畫	2,603,338	474,849				2,128,489
二、一般建築及設備計畫	1,752,830	507,370				1,245,460
(一)分年性項目	1,442,842	197,382				1,245,460
科技產業園區作業基金	1,442,842	197,382				1,245,460
(二)一次性項目	309,988	309,988				
1.科技產業園區作業基金	98,953	98,953				
2.產業園區開發管理基金	211,035	211,035				
合 計	<b>4,356,168</b>	<b>982,219</b>				<b>3,373,949</b>

部

業基金

計畫預期進度明細表

113年度

單位：新臺幣千元

計 畫					預 算 數				
目標能量	進度起迄年月	資金 成本率 (%)	現值 報酬率 (%)	收回 年限 (年)	本年度		截至本年度累計數		
					金額	占全部 計畫%	金額	占全部 計畫%	
本計畫對接亞洲·矽谷5G創新應用計畫、亞洲新灣區5G AIoT創新園區等政策目標，將擴大高雄軟體園區之產業發展腹地，打造5G AIoT產業聚落，供產、學、研進駐，發揮群聚效應。	112.1-117.12	3.12	0.49		345,349	13.27	445,551	17.11	
					345,349	13.27	445,551	17.11	
					345,349	13.27	445,551	17.11	
					345,349	13.27	445,551	17.11	
	113.1-113.12					1,051,104	59.97	1,471,104	83.93
						741,116	51.37	1,161,116	80.47
						741,116	51.37	1,161,116	80.47
						309,988	100.00	309,988	100.00
						98,953	100.00	98,953	100.00
	113.1-113.12					211,035	100.00	211,035	100.00
						<b>1,396,453</b>	<b>32.06</b>	<b>1,916,655</b>	<b>44.00</b>

經濟部  
經濟作業基金  
資產折舊明細表  
中華民國113年度

單位：新臺幣千元

項 目	不動產、廠房及設備								投資性 不動產	其他	合計
	土地 改良物	房屋 及建築	機械 及設備	交通及 運輸設備	什項 設備	租賃 資產	租賃權 益改良	生產性 植物			
<b>前年度決算資產 原值</b>	<b>26,558,811</b>	<b>13,860,403</b>	<b>24,437,610</b>	<b>1,237,829</b>	<b>506,511</b>					<b>6,778,759</b>	<b>73,379,923</b>
科技產業園區 作業基金	2,604,537	3,344,289	2,299,590	335,728	169,534					2,229,599	10,983,277
產業園區開發 管理基金	23,954,274	10,516,114	22,138,020	902,101	336,977					4,549,160	62,396,646
<b>上年度預計增減 資產原值</b>	<b>176,958</b>	<b>48,066</b>	<b>311,556</b>	<b>9,148</b>	<b>5,289</b>						<b>551,017</b>
科技產業園區 作業基金	176,958	2,021	250,698	-3,796	-1,203						424,678
產業園區開發 管理基金		46,045	60,858	12,944	6,492						126,339
<b>本年度預計增減 資產原值</b>	<b>66,310</b>	<b>207,701</b>	<b>85,353</b>	<b>9,758</b>	<b>-1,610</b>						<b>367,512</b>
科技產業園區 作業基金	66,310	218,220	18,180	-3,257	-7,434						292,019
產業園區開發 管理基金		-10,519	67,173	13,015	5,824						75,493
<b>本年度(12月底) 止資產總額</b>	<b>26,802,079</b>	<b>14,116,170</b>	<b>24,834,519</b>	<b>1,256,735</b>	<b>510,190</b>					<b>6,778,759</b>	<b>74,298,452</b>
科技產業園區 作業基金	2,847,805	3,564,530	2,568,468	328,675	160,897					2,229,599	11,699,974
產業園區開發 管理基金	23,954,274	10,551,640	22,266,051	928,060	349,293					4,549,160	62,598,478
<b>本年度應提折舊 額</b>	<b>667,918</b>	<b>326,783</b>	<b>584,108</b>	<b>49,814</b>	<b>19,310</b>					<b>190,505</b>	<b>1,838,438</b>
科技產業園區 作業基金	53,478	85,789	92,290	11,293	5,018					65,609	313,477
產業園區開發 管理基金	614,440	240,994	491,818	38,521	14,292					124,896	1,524,961
<b>勞務成本</b>	<b>667,918</b>	<b>306,616</b>	<b>580,241</b>	<b>49,682</b>	<b>18,759</b>					<b>124,896</b>	<b>1,748,112</b>
科技產業園 區作業基金	53,478	66,468	89,834	11,237	4,747						225,764
產業園區開 發管理基金	614,440	240,148	490,407	38,445	14,012					124,896	1,522,348
<b>銷貨成本</b>		<b>95</b>	<b>1,650</b>	<b>56</b>	<b>6</b>						<b>1,807</b>
科技產業園 區作業基金		95	1,650	56	6						1,807
<b>出租資產成本</b>		<b>19,226</b>	<b>806</b>		<b>265</b>					<b>65,609</b>	<b>85,906</b>
科技產業園 區作業基金		19,226	806		265					65,609	85,906



經濟部  
經濟作業基金  
**資產折舊明細表**  
中華民國113年度

單位：新臺幣千元

項 目	不動產、廠房及設備								投資性 不動產	其他	合計
	土地 改良物	房屋 及建築	機械 及設備	交通及 運輸設備	什項 設備	租賃 資產	租賃權 益改良	生產性 植物			
管理及總務費用		846	1,411	76	280						2,613
產業園區開發管理基金		846	1,411	76	280						2,613

註：什項資產項下之非折舊性資產計7,606,028千元，包括：存出保證金518千元、催收款項淨額216,548千元、暫付及待結轉帳項20,511千元、代管資產7,368,451千元。

經濟部  
經濟作業基金  
資產變賣明細表  
中華民國113年度

單位：新臺幣千元

項 目	帳 面 價 值			變 賣 收 入			未實現 重估增值 減少數	變賣 餘絀	說明
	成本或 重估價值	已提 折舊額	淨額	總收入	處理 費用	淨收入			
不動產、廠房及設備	31,689	13,712	17,977	141,462		141,462		123,485	
土地	7,308		7,308	120,162		120,162		112,854	
產業園區開發 管理基金	7,308		7,308	120,162		120,162		112,854	
房屋及建築	24,381	13,712	10,669	21,300		21,300		10,631	
科技產業園區 作業基金	24,381	13,712	10,669	21,300		21,300		10,631	
其他資產	33,581		33,581	186,166	18,615	167,551		133,970	
待處理資產	33,581		33,581	186,166	18,615	167,551		133,970	
委託處分資產	33,581		33,581	186,166	18,615	167,551		133,970	
產業園區開發 管理基金	33,581		33,581	186,166	18,615	167,551		133,970	
<b>合 計</b>	<b>65,270</b>	<b>13,712</b>	<b>51,558</b>	<b>327,628</b>	<b>18,615</b>	<b>309,013</b>		<b>257,455</b>	

經濟部  
經濟作業基金  
資產報廢明細表  
中華民國113年度

單位：新臺幣千元

項目	帳 面 價 值			殘餘 價值	未實現 重估增值 減少數	報廢損失
	成本或 重估價值	已提折舊額	淨 額			
不動產、廠房及設備	160,696	125,526	35,170			35,170
房屋及建築	39,999	25,489	14,510			14,510
房屋及建築	39,999	25,489	14,510			14,510
產業園區開發管理基金	39,999	25,489	14,510			14,510
機械及設備	97,220	80,110	17,110			17,110
機械及設備	97,220	80,110	17,110			17,110
科技產業園區作業基金	13,613	7,291	6,322			6,322
產業園區開發管理基金	83,607	72,819	10,788			10,788
交通及運輸設備	9,989	8,535	1,454			1,454
交通及運輸設備	9,989	8,535	1,454			1,454
科技產業園區作業基金	4,107	3,317	790			790
產業園區開發管理基金	5,882	5,218	664			664
什項設備	13,488	11,392	2,096			2,096
什項設備	13,488	11,392	2,096			2,096
科技產業園區作業基金	7,434	6,227	1,207			1,207
產業園區開發管理基金	6,054	5,165	889			889

經濟部

經濟作業基金

資金轉投資及其餘絀明細表

中華民國113年度

單位：新臺幣千元

轉 投 資 事 業			投 資 金 額			持 股 比 例		現金股利或採權益法認列之 投資餘絀			
名 稱	年終實收 資本總額	發 行 股 數	以 前 年 度 已 投 資	本 年 度 增 減 投 資	投 資 淨 額	年終預計 持有股數	占發行 股數%	本年度預算		上 年 度 預 算 總 額	前 年 度 決 算 總 額
								每 股 (元)	總 額		
科技產業園 區作業基金			150,000		150,000				-8,521	-8,544	-14,783
台灣絲織 開發股份 有限公司	608,756	60,875,550	150,000		150,000	27,540,000	45.24		-8,521	-8,544	-14,783
產業園區開 發管理基金			496,575		496,575				20,294	9,280	52,034
世正開發 股份有限 公司	3,509,055	350,905,493	496,575		496,575	60,504,593	17.24	0.3354	20,294	9,280	52,034
<b>合 計</b>			<b>646,575</b>		<b>646,575</b>				<b>11,773</b>	<b>736</b>	<b>37,251</b>

經濟部  
經濟作業基金  
長期債務舉借及償還明細表  
中華民國113年度

單位：新臺幣千元

借(還)款項目	債權人	借款年度	償還期間		本年度舉借數	本年度償還數	說明
			起	止			
臺中港區設置倉儲轉運專區計畫-開發經費	合作金庫商業銀行憲德分行	96 - 97	105年 12月	117年 12月		243,528	
屏東加工出口區設置計畫-開發經費	臺灣銀行左營分行	98	99年 06月	118年 12月		176,906	
楠梓加工出口區污水下水道系統建置	兆豐國際商業銀行楠梓分行	95	100年 06月	114年 05月		14,620	
儲運服務中心業務去任務化員工離職經費	合作金庫商業銀行憲德分行	96	103年 12月	117年 12月		36,596	
楠梓加工出口區第二園區設置計畫-開發經費	兆豐國際商業銀行楠梓分行	99	105年 03月	119年 03月		70,965	
臺中加工出口區污水處理廠新建工程	臺灣土地銀行高雄分行	103-105	112年 12月	113年 12月		7,663	
屏東科技產業園區(擴區)開發工程	臺灣銀行高雄加工出口區分行	111-114	119年 01月	133年 12月	92,927		
高雄軟體園區第二園區第一棟大樓興建計畫	臺灣銀行高雄加工出口區分行	112-114	119年 01月	134年 12月	282,357		
楠梓科技產業園區第三園區設置計畫	金融機構	113-120	119年 01月	136年 12月	72,335		
配合台商回台需求中南部產業園區開發方案(第一階段優先短期開發)專案融資	金融機構	113	116年 01月	142年 12月	4,343,546		
<b>合計</b>					<b>4,791,165</b>	<b>550,278</b>	

經濟部  
經濟作業基金  
長期債務舉借餘額明細表  
中華民國113年12月31日

單位：新臺幣千元

債務項目	借款年度	償還期間		預計債務餘額	償還財源			備註
		起	止		營運資金	出售資產	其他	
臺中港區設置倉儲轉運專區計畫-開發經費	96-97	105年12月	117年12月	1,002,961	1,002,961			
屏東加工出口區設置計畫-開發經費	98	99年06月	118年12月	595,047	595,047			
儲運服務中心業務去任務化員工離職經費	96	103年12月	117年12月	146,381	146,381			
楠梓加工出口區第二園區設置計畫-開發經費	99	105年03月	119年03月	354,820	354,820			
屏東科技產業園區(擴區)開發工程	111-114	119年01月	133年12月	482,531	482,531			
高雄軟體園區第二園區第一棟大樓興建計畫	112-114	119年01月	134年12月	364,282	364,282			
楠梓科技產業園區第三園區設置計畫	113-120	119年01月	136年12月	72,335	72,335			
配合台商回台需求中南部產業園區開發方案(第一階段優先短期開發)專案融資	113	116年01月	142年12月	4,343,546	4,343,546			
<b>合計</b>				<b>7,361,903</b>	<b>7,361,903</b>			

註：本表預計債務餘額不含應付到期長期負債550,278千元。

經濟部  
經濟作業基金  
**基金數額增減明細表**  
 中華民國113年度

單位：新臺幣千元

項 目	金 額	說 明
<b>期初基金數額</b>	<b>40,488,149</b>	
加：		
以前年度公積撥充		
賸餘撥充	449,540	
以國有財產撥充		
國庫增撥數		
其他		
減：		
填補短絀		
折減基金繳庫		
其他		
<b>期末基金數額</b>	<b>40,937,689</b>	

經濟部  
經濟作業基金  
**基金數額增減明細表**  
 中華民國113年度

單位：新臺幣千元

項 目	總 計	科技產業園區 作業基金	產業園區開發 管理基金
<b>期初基金數額</b>	<b>40,488,149</b>	<b>9,257,351</b>	<b>31,230,798</b>
加：			
以前年度公積撥充			
賸餘撥充	449,540	449,540	
以國有財產撥充			
國庫增撥數			
其他			
減：			
填補短絀			
折減基金繳庫			
其他			
<b>期末基金數額</b>	<b>40,937,689</b>	<b>9,706,891</b>	<b>31,230,798</b>



經濟部  
經濟作業基金  
**無形資產明細表**  
 中華民國113年度

單位：新臺幣千元

前年度 決算數	上年度 預算數	科目及業務項目	本年度 預算數	說 明
8,907	3,097	無形資產	2,852	
8,907	3,097	電腦軟體	2,852	
7,209	1,655	委外開發設計應用軟體	2,040	
1,698	1,442	購置電腦軟體費	812	
<b>8,907</b>	<b>3,097</b>	<b>總計</b>	<b>2,852</b>	
7,244	1,727	科技產業園區作業基金	2,202	
1,663	1,370	產業園區開發管理基金	650	

本 頁 空 白

# 預算參考表

經濟部  
經濟作業基金  
預計平衡表  
中華民國113年度

單位：新臺幣千元

111年12月31日 實 際 數	科 目	113年12月31日 預 計 數	112年12月31日 預 計 數	比較增減
<b>192,567,593</b>	<b>資 產</b>	<b>198,811,330</b>	<b>192,887,771</b>	<b>5,923,559</b>
50,873,099	流動資產	54,471,995	51,497,276	2,974,719
9,408,437	現金	13,018,563	10,038,229	2,980,334
40,435,603	流動金融資產	40,435,603	40,435,603	
971,103	應收款項	959,992	965,607	-5,615
42,616	預付款項	42,497	42,497	
15,340	短期貸墊款	15,340	15,340	
52,240,792	投資、長期應收款、貸墊款 及準備金	56,091,926	53,012,231	3,079,695
56,005	採權益法之投資	38,940	47,461	-8,521
496,575	非流動金融資產	496,575	496,575	
39,651,268	其他長期投資	34,994,494	36,423,951	-1,429,457
10,927,276	長期墊款	19,422,129	14,926,704	4,495,425
1,109,668	準備金	1,139,788	1,117,540	22,248
88,954,782	不動產、廠房及設備	87,847,619	87,909,645	-62,026
66,212,554	土地	66,829,567	66,208,686	620,881
8,746,659	土地改良物	7,577,368	8,178,976	-601,608
7,052,401	房屋及建築	6,730,839	6,810,720	-79,881
6,090,884	機械及設備	5,361,490	5,780,135	-418,645
308,402	交通及運輸設備	241,100	272,621	-31,521
139,892	什項設備	128,785	138,313	-9,528
403,990	購建中固定資產	978,470	520,194	458,276
51,854	無形資產	16,306	36,554	-20,248
51,854	無形資產	16,306	36,554	-20,248
447,066	其他資產	383,484	432,065	-48,581
267,577	什項資產	237,577	252,577	-15,000
179,488	待處理資產	145,907	179,488	-33,581
<b>192,567,593</b>	<b>合 計</b>	<b>198,811,330</b>	<b>192,887,771</b>	<b>5,923,559</b>

經濟部  
經濟作業基金  
預計平衡表  
中華民國113年度

單位：新臺幣千元

111年12月31日 實際數	科目	113年12月31日 預計數	112年12月31日 預計數	比較增減
<b>22,315,687</b>	<b>負債</b>	<b>27,110,125</b>	<b>22,018,223</b>	<b>5,091,902</b>
1,769,493	流動負債	2,316,404	1,770,181	546,223
550,278	短期債務	550,278	550,278	
1,074,820	應付款項	1,621,043	1,074,820	546,223
144,395	預收款項	145,083	145,083	
3,199,765	長期負債	7,361,903	3,121,016	4,240,887
3,199,765	長期債務	7,361,903	3,121,016	4,240,887
17,346,430	其他負債	17,431,818	17,127,026	304,792
19,318	遞延負債	255,147	18,134	237,013
17,327,112	什項負債	17,176,671	17,108,892	67,779
<b>170,251,906</b>	<b>淨值</b>	<b>171,701,205</b>	<b>170,869,548</b>	<b>831,657</b>
40,142,008	基金	40,937,689	40,488,149	449,540
40,142,008	基金	40,937,689	40,488,149	449,540
103,614,231	公積	107,489,963	106,480,635	1,009,328
89,667,826	資本公積	90,058,704	89,868,199	190,505
13,946,406	特別公積	17,431,259	16,612,436	818,823
3,405,591	累積餘絀	183,478	810,689	-627,211
3,405,591	累積賸餘	183,478	810,689	-627,211
23,090,076	淨值其他項目	23,090,075	23,090,075	
23,090,076	累積其他綜合餘絀	23,090,075	23,090,075	
<b>192,567,593</b>	<b>合計</b>	<b>198,811,330</b>	<b>192,887,771</b>	<b>5,923,559</b>

註：信託代理與保證資產(負債)科目，113年12月31日預計為3,799,230千元，屬保證品(應付保證品)。

經濟部  
經濟作業基金  
**預計平衡表**  
 中華民國113年度

單位：新臺幣千元

科 目	總 計	科技產業園區 作業基金	產業園區開發 管理基金
<b>資 產</b>	<b>198,811,330</b>	<b>21,540,680</b>	<b>177,270,650</b>
流動資產	54,471,995	1,370,781	53,101,214
現金	13,018,563	828,932	12,189,631
流動金融資產	40,435,603		40,435,603
應收款項	959,992	538,258	421,734
預付款項	42,497	3,333	39,164
短期貸墊款	15,340	258	15,082
投資、長期應收款、貸墊款及準備金	56,091,926	560,658	55,531,268
採權益法之投資	38,940	38,940	
非流動金融資產	496,575		496,575
其他長期投資	34,994,494		34,994,494
長期墊款	19,422,129	388,483	19,033,646
準備金	1,139,788	133,235	1,006,553
不動產、廠房及設備	87,847,619	19,430,511	68,417,108
土地	66,829,567	14,623,235	52,206,332
土地改良物	7,577,368	958,695	6,618,673
房屋及建築	6,730,839	1,925,891	4,804,948
機械及設備	5,361,490	870,939	4,490,551
交通及運輸設備	241,100	46,852	194,248
什項設備	128,785	26,429	102,356
購建中固定資產	978,470	978,470	
無形資產	16,306	13,591	2,715
無形資產	16,306	13,591	2,715
其他資產	383,484	165,139	218,345
什項資產	237,577	19,232	218,345
待處理資產	145,907	145,907	
<b>合 計</b>	<b>198,811,330</b>	<b>21,540,680</b>	<b>177,270,650</b>

經濟部  
經濟作業基金  
**預計平衡表**  
 中華民國113年度

單位：新臺幣千元

科 目	總 計	科技產業園區 作業基金	產業園區開發 管理基金
<b>負 債</b>	<b>27,110,125</b>	<b>4,967,938</b>	<b>22,142,187</b>
流動負債	2,316,404	1,249,300	1,067,104
短期債務	550,278	550,278	
應付款項	1,621,043	695,378	925,665
預收款項	145,083	3,644	141,439
長期負債	7,361,903	3,018,357	4,343,546
長期債務	7,361,903	3,018,357	4,343,546
其他負債	17,431,818	700,281	16,731,537
遞延負債	255,147	242,855	12,292
什項負債	17,176,671	457,426	16,719,245
<b>淨 值</b>	<b>171,701,205</b>	<b>16,572,742</b>	<b>155,128,463</b>
基金	40,937,689	9,706,891	31,230,798
基金	40,937,689	9,706,891	31,230,798
公積	107,489,963	843,412	106,646,551
資本公積	90,058,704	843,412	89,215,292
特別公積	17,431,259		17,431,259
累積餘絀	183,478	92,308	91,170
累積賸餘	183,478	92,308	91,170
淨值其他項目	23,090,075	5,930,131	17,159,944
累積其他綜合餘絀	23,090,075	5,930,131	17,159,944
<b>合 計</b>	<b>198,811,330</b>	<b>21,540,680</b>	<b>177,270,650</b>

經濟部  
經濟作業基金  
**5年來主要營運項目分析表**  
 中華民國113年度

單位：新臺幣千元

年 度 及 項 目	單 位	數 量	單位成本(元)或 平均利(費)率	預(決)算數	說 明
<b>本年度預算數</b>					
科技產業園區管理維護	平方公尺	5,303,092	228.52	1,211,858	
污水處理營運	立方公尺	69,445,730	20.63	1,432,459	
<b>上年度預算數</b>					
科技產業園區管理維護	平方公尺	5,303,092	235.08	1,246,626	
污水處理營運	立方公尺	70,516,475	21.66	1,527,598	
<b>前年度決算數</b>					
科技產業園區管理維護	平方公尺	5,303,092	210.06	1,113,952	
污水處理營運	立方公尺	77,477,486	20.93	1,621,988	
<b>110年度決算數</b>					
加工區園區管理維護	平方公尺	5,303,092	212.56	1,127,202	
污水處理營運	立方公尺	76,430,017	20.80	1,589,858	
<b>109年度決算數</b>					
加工區園區管理維護	平方公尺	5,303,092	213.69	1,133,214	
污水處理營運	立方公尺	83,949,084	19.57	1,642,747	



經濟部  
經濟作業基金  
員工人數彙計表  
中華民國113年度

單位：人

科 目	上年度最高 可進用員額數	本年度增減(-)數	本年度最高 可進用員額數	說 明
<b>業務支出部分：</b>	<b>1,161</b>	<b>-13</b>	<b>1,148</b>	
專任人員	1,161	-13	1,148	
職員	73	-12	61	
科技產業園區作業基金	73	-12	61	
技工	46	-1	45	
科技產業園區作業基金	46	-1	45	
聘用	700		700	
科技產業園區作業基金	3		3	
產業園區開發管理基金	697		697	
約僱	342		342	
產業園區開發管理基金	342		342	
<b>總 計</b>	<b>1,161</b>	<b>-13</b>	<b>1,148</b>	

註：

- 一、科技產業園區作業基金：另以服務費用支付事務性工作外包之勞務承攬進用人力48人；環境清潔維護、水溝疏通、廢棄物清運、修剪移植移除行道樹、蟲害病媒防治等清潔工作外包之勞務承攬進用人力103人；保全警衛外包之勞務承攬進用人力101人。
- 二、產業園區開發管理基金：另以服務費用支付工業區公共設施環境清潔外包之勞務承攬進用人力270人。

本 頁 空 白

經濟  
經濟作  
用人費用  
中華民國

科 目	正式員 額薪資	聘僱人 員薪資	加(夜) 班 費	津貼	獎 金		
					年終 獎金	考績 獎金	其他
<b>業務總支出部分</b>							
勞務成本	64,464	537,647	47,690	19,077	76,981	68,972	1,492
正式人員	64,464		5,539		5,420	8,327	1,492
職員	37,686		2,199		3,188	4,322	599
科技產業園區作業基金	37,686		2,199		3,188	4,322	599
工員	26,778		3,340		2,232	4,005	893
科技產業園區作業基金	26,778		3,340		2,232	4,005	893
聘僱人員		537,647	42,151	19,077	71,561	60,645	
科技產業園區作業基金		2,303	126		288		
產業園區開發管理基金		535,344	42,025	19,077	71,273	60,645	
銷貨成本	3,431		192		287	410	66
正式人員	3,431		192		287	410	66
職員	2,801		154		234	357	45
科技產業園區作業基金	2,801		154		234	357	45
工員	630		38		53	53	21
科技產業園區作業基金	630		38		53	53	21
管理及總務費用		32,607	1,843	66	4,084	2,973	
聘僱人員		32,607	1,843	66	4,084	2,973	
產業園區開發管理基金		32,607	1,843	66	4,084	2,973	
<b>合計</b>	<b>67,895</b>	<b>570,254</b>	<b>49,725</b>	<b>19,143</b>	<b>81,352</b>	<b>72,355</b>	<b>1,558</b>

部  
業基金  
彙計表  
113年度

單位：新臺幣千元

退休及卹償金		福 利 費				提 繳 費	合 計	兼任人員 用人費用	總 計
退休金	卹償金	分擔保 險 費	傷病醫 藥 費	提撥福 利 金	其 他				
45,247		80,722	3,146	17,229	693	27	963,387	963,387	
10,406		7,755	30		645	4	104,082	104,082	
6,263		4,276	13		215	1	58,762	58,762	
6,263		4,276	13		215	1	58,762	58,762	
4,143		3,479	17		430	3	45,320	45,320	
4,143		3,479	17		430	3	45,320	45,320	
34,841		72,967	3,116	17,229	48	23	859,305	859,305	
138		251			48		3,154	3,154	
34,703		72,716	3,116	17,229		23	856,151	856,151	
467		493	2		30	1	5,379	5,379	
467		493	2		30	1	5,379	5,379	
372		397	1		24	1	4,386	4,386	
372		397	1		24	1	4,386	4,386	
95		96	1		6		993	993	
95		96	1		6		993	993	
3,453		4,329	131	893		1	50,380	50,380	
3,453		4,329	131	893		1	50,380	50,380	
3,453		4,329	131	893		1	50,380	50,380	
<b>49,167</b>		<b>85,544</b>	<b>3,279</b>	<b>18,122</b>	<b>723</b>	<b>29</b>	<b>1,019,146</b>	<b>1,019,146</b>	

經濟部  
經濟作業基金  
**用人費用彙計表**  
中華民國113年度

註：

一、科技產業園區作業基金：

(一) 另於服務費用編列辦理事務性工作外包之勞務承攬24,753千元；環境清潔維護、水溝清疏、廢棄物清運、修剪移植移除行道樹、蟲害病媒防治等清潔工作外包之勞務承攬64,091千元；保全警衛外包之勞務承攬60,127千元。

(二) 獎金計編列16,290千元，明細如下：

1. 年終獎金：編列109人5,995千元，依據經濟部102年4月23日經營字第10200572150號函修正「經濟部所屬事業經營績效獎金實施要點」辦理。
2. 考績獎金：編列106人8,737千元，依據經濟部110年3月9日經人字第11000535750號令修正「經濟部所屬事業機構人員考核辦法」辦理。
3. 其他(全勤獎金)：編列74人1,558千元，依據經濟部107年1月12日經人字第10703650160號函修正「經濟部所屬事業機構人員訓練及差勤管理要點」辦理。

二、產業園區開發管理基金：

(一) 另於服務費用編列辦理工業區公共設施環境清潔外包之勞務承攬158,252千元。

(二) 獎金計編列138,975千元，明細如下：

1. 年終獎金：編列1,039人75,357千元，依據行政院111年11月16日院授人給字第1114001828號函訂定「111年軍公教人員年終工作獎金發給注意事項」辦理。
2. 考績獎金：編列1,039人63,618千元，依據經濟部111年10月19日經工字第11103514550號令修正發布「經濟部所屬產業園區管理機構人事管理辦法」辦理。



經濟  
經濟作  
**各項費用**  
中華民國

前年度 決算數	上年度 預算數	科 目	本 年 度	
			合計	勞務成本
974,538	1,022,678	用人費用	1,019,146	963,387
61,258	67,843	正式員額薪資	67,895	64,464
551,586	569,122	聘僱及兼職人員薪資	570,254	537,647
46,670	49,863	加(夜)班費	49,725	47,690
17,727	18,658	津貼	19,143	19,077
143,422	159,265	獎金	155,265	147,445
55,830	50,561	退休及卹償金	49,167	45,247
98,025	107,339	福利費	107,668	101,790
20	27	提繳費	29	27
1,915,680	2,135,441	服務費用	2,215,698	1,918,569
224,529	215,756	水電費	215,756	210,676
18,811	23,550	郵電費	23,482	19,620
7,095	8,962	旅運費	8,962	8,345
2,539	2,773	印刷裝訂及公告費	2,776	2,771
411,426	486,791	修理保養及保固費	517,911	506,605
13,585	17,917	保險費	17,784	8,117
473,716	436,321	一般服務費	446,620	446,117
758,452	937,511	專業服務費	976,547	710,502
4,737	5,060	公關慰勞費	5,060	5,016
790	800	媒體政策及業務宣導費	800	800
145,371	92,781	材料及用品費	93,636	93,384
71,576	38,071	使用材料費	38,926	38,925
73,795	54,710	用品消耗	54,710	54,459
66,668	68,967	租金與利息	104,882	35,418
2,721	3,017	地租及水租	23,213	890
196	440	房租	200	200
25,725	26,863	機器租金	27,081	27,081
419	584	交通及運輸設備租金	644	644
6,526	6,570	什項設備租金	6,693	6,603
31,081	31,493	利息	47,051	

部  
業基金  
彙計表  
113年度

單位：新臺幣千元

預 算 數					
銷貨成本	出租資產 成 本	投融資 業務成本	管理及總務 費 用	財務費用	其他業務外 費 用
5,379			50,380		
3,431					
			32,607		
192			1,843		
			66		
763			7,057		
467			3,453		
525			5,353		
1			1		
6,285	6,830	8,155	275,859		
3,329	561	1,190			
7		38	3,817		
10			607		
			5		
35	1,308	816	9,147		
	4,761	4,899	7		
15	200	97	191		
2,889		1,115	262,041		
			44		
62			190		
1					
61			190		
	22,323		90	47,051	
	22,323				
			90		
				47,051	



經濟  
經濟作  
**各項費用**  
中華民國

前年度 決算數	上年度 預算數	科 目	本 年 度	
			合計	勞務成本
2,101,518	2,050,073	折舊、折耗及攤銷	1,861,538	1,769,860
1,922,597	1,831,302	不動產、廠房及設備折舊	1,647,933	1,623,216
156,255	200,374	其他折舊性資產折舊	190,505	124,896
22,666	18,397	攤銷	23,100	21,748
187,066	215,163	稅捐與規費（強制費）	213,595	6,603
149,593	154,550	土地稅	154,760	1,556
33,058	55,839	房屋稅	53,599	534
1,071	1,084	消費與行為稅	1,130	1,130
3,343	3,690	規費	4,106	3,383
363,539	537,466	會費、捐助、補助、分攤、救 助(濟)與交流活動費	646,776	329,559
50	40	會費	50	50
42,658	201,468	捐助、補助與獎助	314,649	
317,412	332,108	分擔	328,257	325,689
3,419	3,850	補貼(償)、獎勵、慰問與救 助(濟)	3,820	3,820
215,648	160,008	短絀、賠償與保險給付	158,696	
215,648	160,008	各項短絀	158,696	
898,842	3,138,764	其他	1,344,713	7,606
898,842	3,138,764	其他費用	1,344,713	7,606
<b>6,868,870</b>	<b>9,421,341</b>	<b>總計</b>	<b>7,658,680</b>	<b>5,124,386</b>

註：本年度國外旅費483千元、公共關係費5,060千元。

部  
業基金  
彙計表  
113年度

單位：新臺幣千元

預 算 數					
銷貨成本	出租資產 成 本	投融資 業務成本	管理及總務 費 用	財務費用	其他業務外 費 用
1,807	85,906		3,965		
1,807	20,297		2,613		
	65,609		1,352		
3	152,117	54,872			
	120,331	32,873			
1	31,786	21,278			
2		721			
		274,502	42,715		
		271,964	42,685		
		2,538	30		
		114,390		8,521	35,785
		114,390		8,521	35,785
		1,335,067			2,040
		1,335,067			2,040
<b>13,536</b>	<b>267,176</b>	<b>1,786,986</b>	<b>373,199</b>	<b>55,572</b>	<b>37,825</b>

經濟部  
經濟作業基金  
增購及汰舊換新管理用公務車輛明細表  
中華民國113年度

單位：新臺幣千元

項 目	單 位	增購部分		汰舊換新部分		合 計		說 明
		數量	金額	數量	金額	數量	金額	
8人座小客貨兩用車	輛			4	3,400	4	3,400	奉行政院112年7月4日院臺財字第1125012110A號函核定。
產業園區開發管理基金	輛			4	3,400	4	3,400	

註：

一、科技產業園區作業基金：

(一)管理用車輛：113年度未編列增購及汰換車輛，截至113年12月31日止，計有8人座小客貨兩用車5輛、5人座小客貨兩用車3輛。

(二)其他車輛：113年度汰換貨車1輛後，截至113年12月31日止，計有小型貨車6輛、特種車11輛及一般公務用機車28輛。

二、產業園區開發管理基金：

(一)管理用車輛：

1. 113年度汰換8人座小客貨兩用車4輛，分別配置於所轄雲林離島式基礎工業區(原車輛於101年購入)、龍德工業區污水廠(原車輛於101年購入)、南崗工業區污水廠(原車輛於101年購入)及高雄臨海工業區污水廠(原車輛於103年購入)。

2. 113年度小客貨兩用車汰換4輛後，截至113年12月31日止，計有小客貨兩用車79輛、油電混合動力車13輛。

(二)其他車輛：113年度電動機車汰換18輛、搬運車汰換1輛，汰換後，截至113年12月31日止，計有小型貨車1輛、特種車3輛、機車226輛(含一般機車109輛及電動機車117輛)、清潔車43輛及搬運車39輛。

# 附 錄

經濟部  
經濟作業基金  
資金轉投資補充說明表  
中華民國113年度

單位：新臺幣千元

轉投資事業	投資金額		持股 比例%	說 明
	本年度	截至本年度 累計數		
科技產業園區作業基金 台灣絲織開發股份有限公司		150,000	45.24	科技產業園區作業基金體認我國紡織業上、中、下游產業結構緊密及人造纖維工業在世界紡織市場上已佔有一席之地，看好臺灣人造纖維織布業遠景，乃於90年5月與因遭逢景氣低迷，衍生投資開發障礙及意願之台絲公司及17家業者洽商達成共識，於90年12月6日以增資方式入股該公司，繼續投資開發、留區投資生產，以加強紡織工業之出口競爭力，推動民生工業轉型及扶植紡織業根留臺灣之政策。台絲公司於86年10月14日成立，營運重點在籌劃開發絲織專區，扶植紡織業根留臺灣。
產業園區開發管理基金 世正開發股份有限公司		496,575	17.24	產業園區開發管理基金投資開發工業區之世正開發股份有限公司，係為共同推動國內外工業區開發及加速我國軟體工業發展，提高資訊軟體及工程設計之生產力與品質需要，爰結合國內外施工經驗、專家與資產，以推動國內大面積或特殊性工業區、工業港之開發，同時輔導國內企業赴外國投資，以促進國際化與多角化經營。

經濟部  
經濟作業基金  
**一般建築及設備計畫之分年性項目明細表**  
 中華民國113年度

單位：新臺幣千元

科目名稱	項目名稱	期間	投資總額	分年預算數			備註
				以前年度	本年度	以後年度	
土地	科技產業園區作業基金		829,295		628,189	201,106	
	楠梓科技產業園區第三 園區設置計畫	113-120	829,295		628,189	201,106	
土地改良物	科技產業園區作業基金		513,607	420,000	92,927	680	
	屏東科技產業園區(擴 區)開發工程案	111-114	513,607	420,000	92,927	680	
房屋及建築	科技產業園區作業基金		99,940		20,000	79,940	
	楠梓科技產業園區新作 業單位服務大樓工程案	113-114	99,940		20,000	79,940	
合計			1,442,842	420,000	741,116	281,726	

經 濟 部

經濟作業基金

立法院審議中央政府總預算案附屬單位預算所提決議及附帶決議辦理情形報告表

中華民國 112 年度

決 議 及 附 帶 決 議		辦 理 情 形
項次	內 容	
<b>一、通案決議部分</b>		
1.	112年度媒體政策及業務宣導費預算共編列21億9,063萬7千元，其中營業及非營業特種基金預算部分即高達10億0,592萬元，除透過平面媒體、廣播媒體、網路媒體及電視媒體辦理外，尚不包含如舉辦活動、說明會、園遊會，或發放各式宣傳品等，宣導樣態眾多，實際上用於政策大內宣的經費，遠比預算書上呈現的還要多。爰要求媒體政策及業務宣導費預算部分，1,000萬元以下基金及中央存款保險股份有限公司、就業安定基金、觀光發展基金、經濟特別收入基金、毒品防制基金、勞工保險局作業基金、運動發展基金、環境保護基金及新住民發展基金不減列，行政院農業委員會基金減列20%，其餘營業基金通刪10%、非營業基金通刪5%。	遵照辦理。
2.	為利政府經費花在刀口上，發揮更大財政效益，並避免政府機關、事業機構圖利特定媒體。因此要求營業、非營業基金所編列之政策宣導費用，由單一媒體含相關企業，該年度得標金額合計不得超過該部會該項預算金額的30%，惟各基金媒體政策及業務宣導費預算在1,000萬元以下者，不在此限。	遵照辦理。
<b>二、經濟委員會審查決議部分</b>		
1.	112年度經濟作業基金之產業園區開發管理基金預算案「業務成本與費用—勞務成本」編列39億9,446萬元，凍結該預算300萬元，俟向立法院經濟委員會提出書面報告後，始得動支。	本部業於112年8月9日以經授工字第11251031730號函，將書面報告送立法院，茲摘述內容如下： 一、為提升工業區服務中心效能，相關作為如下： (一)協助推廣產業發展與輔導政策，並透過專案考核意見回饋與辦理相關專案等，協助及輔導廠商。 (二)加速資訊掌握與流通，針對使用者意見回饋進行改善。 (三)深化園區智慧營運管理，掌握同步資訊，以達智慧化管理目標。

經 濟 部

經濟作業基金

立法院審議中央政府總預算案附屬單位預算所提決議及附帶決議辦理情形報告表  
中華民國 112 年度

決 議 及 附 帶 決 議		辦 理 情 形
項次	內 容	
		<p>(四)加強產業環境支援與服務，協助媒合區內廠商之需求。</p> <p>(五)辦理教育訓練，提升業務專業度及效率。</p> <p>二、工業區服務中心效能提升成果，摘述如下：</p> <p>(一)建置「智慧園區時空資訊雲平臺」，提供便利查詢以符合營運管理需求。</p> <p>(二)辦理園區之產學研交流會議及推動學生職場參與活動，創造產業效益及提升園區管理。</p> <p>(三)為提供廠商專業服務，安排同仁參與有關園區營運管理及園區服務形象升級等相關教育訓練課程。</p>
2.	<p>產業園區開發管理基金所轄管理機構中，部分管理機構(服務中心)勞務收支短絀有遞增現象，包括：豐樂、大武崙、土城、林口、中壢、大甲幼獅、斗六、豐田、嘉太、南科、大發及內埔等12個工業區服務中心，允宜研謀強化各服務中心營運績效。政府需檢討相關政策，爰請經濟部於1個月內向立法院經濟委員會提出書面報告。</p>	<p>本部業於 112 年 7 月 26 日以經授工字第 11251030320 號函，將書面報告送立法院，茲摘述內容如下：</p> <p>一、豐樂等 12 個工業區服務中心 108 至 110 年勞務收支短絀遞增主要原因如下：</p> <p>(一)因應工業區紓困方案維護費收入減半徵收，致收入減少。</p> <p>(二)辦理工業區內公共設施維護，致維護支出增加。</p> <p>(三)配合政府「前瞻基礎建設計畫」政策，辦理工業區自辦工程改善園區內公共設施，因資產增加，致折舊費用增加。</p> <p>二、查上述中心 111 年短絀情形已較 109 年減少，僅大武崙、土城、大甲幼獅、豐田及內埔等 5 處服務中心仍有微幅上漲，係維護區內公共設施及辦理前瞻道路修復工程增加折舊費用等因素，致短絀情形增加。</p> <p>三、為改善工業區服務中心營運短絀，研擬相關改善方案暨執行成效如下：</p> <p>(一)推動公有不動產出租措施及區內環境綠美化認養作業。</p> <p>(二)依產業創新條例規定，向廠商收取其他特定設施之使用費或維護費。</p> <p>(三)為達成收支平衡目標，自 99 年 1 月 1 日起，</p>



經 濟 部

經濟作業基金

立法院審議中央政府總預算案附屬單位預算所提決議及附帶決議辦理情形報告表

中華民國 112 年度

決 議 及 附 帶 決 議		辦 理 情 形
項次	內 容	
		<p>維護費係逐年按消費者物價指數調整、102 年對於停業或歇業廠商所有土地恢復收取維護費、因應環境部(原行政院環境保護署)相關法規加嚴需增加費用，於 104 年 1 月 1 日調漲維護費費率級距每平方公尺調增 0.05 元。</p> <p>(四) 新開發之產業園區(如：彰化社頭織襪產業園區等)依該園區各項營運成本，據以訂定與其他工業區不同之費率。</p> <p>(五) 針對新型態微型產業園區及後續新開發之產業園區，亦將循上開模式，以使用者付費及成本回收原則，訂定費率，以達涵蓋園區成本、自負盈虧。</p> <p>四、工業區服務中心營運虧損解決之道為調整維護費，以反映公共設施維護成本。惟倘貿然採取措施，恐加增廠商之營運壓力，將考量廠商營運狀況及國內整體經濟環境，擇適當時機召開說明會，與廠商取得共識，俾利推動調整費率順遂。</p>
3.	<p>考量產業園區開發管理基金轄管工業區截至 111 年 8 月，尚有 89.43 公頃土地未租售，且開發中工業區已租售土地卻仍未建廠者計 640.62 公頃，另工業局依法公告閒置用地 248.14 公頃，尚有 15.75 公頃土地未完成活化，土地使用效率亟待提升。爰請經濟部於 3 個月內向立法院經濟委員會提出「產業用地使用效率提升計畫」書面報告。</p>	<p>本部業於 112 年 7 月 24 日以經授工字第 11251029800 號函，將書面報告送立法院，茲摘述內容如下：</p> <p>一、為提高工業區內閒置土地使用效率，本部於 106 年修訂產業創新條例第 46 條之 1，以「輔導、罰鍰、拍賣」等多元措施加速產業用地活化，公告限期 2 年改善使用，倘屆期未完成使用者處以罰鍰並限期 1 個月內提交改善計畫；倘經裁罰仍未改善者則將依查估市價予以強制拍賣。改善期間責請各工業區服務中心持續逐案親訪輔導，積極協助所有權人排除設廠障礙，並定期召開列管會議，具體掌握各案辦理情形。</p> <p>二、截至 112 年 7 月止，本部依產業創新條例第 46 條之 1 規定公告之閒置土地，面積共計 251.29 公頃。經積極輔導，已有效活化 247.50 公頃，達總公告面積之 98%。</p>

經 濟 部

經濟作業基金

立法院審議中央政府總預算案附屬單位預算所提決議及附帶決議辦理情形報告表

中華民國 112 年度

決 議 及 附 帶 決 議		辦 理 情 形
項次	內 容	
		三、另為協助工業區內產業用地供需媒合，推動「廠商需地一條龍媒合服務」，以專人專案方式，依照廠商設廠需求協尋適合之產業用地，並協助解決如用水、用電等之相關投資障礙，以協助廠商順利投資、完成設廠。
4.	台灣中油股份有限公司煉製事業部大林煉油廠於111年10月分發生氫氣外洩引發爆炸事故，引起高雄大林蒲地區居民爭議。鑑於經濟部自106年「全國循環專區試點暨新材料循環產業園區申請設置計畫」持續編列預算辦理大林蒲遷村相關事宜，112年度亦賡續編列「大林蒲遷村專案辦公室」1,228萬餘元預算委託高雄市政府辦理大林蒲遷村作業之用，然高雄市政府代辦之土地及地上物調查、地方溝通與協商、地方文史調查、安置地區規劃設計、安置地區都市計畫變更等委辦計畫皆未執行完竣，且綜觀108至111年8月底該計畫之執行概況，其執行率連年未達三成，爰請經濟部於3個月內提出「重新評估地方政府執行量能暨協助地方政府覈實執行大林蒲遷村計畫」之書面報告送立法院經濟委員會。	本部將依決議期限提出書面報告予立法院。
5.	經濟部加工出口區管理處112年度科技產業園區作業基金，編列固定資產建設改良擴充計畫，當中包含「高雄軟體園區第二園區第一棟大樓興建計畫」預算數1億0,020萬2千元，本計畫將於112年1月至117年12月止，作為亞洲矽谷5G應用計畫，擴大高雄軟體園區產業腹地，打造5G AIoT產業聚落，提供產官學研等進駐，發揮高雄高科技產業群聚效應。高雄軟體園區第二園區開發計畫，將分A、B、C坵塊辦理開發，由經濟部加工出口區管理處所推動「第一棟建物自建計畫」，將於A坵塊興建，目前第一棟建物釋出承租空間已接近滿租，顯現高雄高科技產業蓬勃發展，且廠商均有空間使用需求，經濟部加工出口區管理處應加速辦理高雄軟體第二園區首棟建	<p>本部業於 112 年 7 月 20 日以經授加字第 11255000540 號函，將書面報告送立法院，茲摘述內容如下：</p> <p>一、第一棟大樓興建：本部產業園區管理局(原加工出口區管理處)超前啟動各項工作，加速開發興建期程，預計於112年9月完成統包工程採購決標作業，115年8月完工。</p> <p>二、第二棟建築招商(B、C坵塊)：後續依招商情形滾動檢討，將俟第1棟大樓廠商簽約進駐達50%時，再行啟動第2棟建築物自辦興建計畫。</p> <p>三、後續招商規劃：持續舉辦招商活動、宣導政策提高誘因、推動跨機關協力招商、拜會潛在投資大廠。</p> <p>四、本部產業園區管理局將秉持超前準備、同</p>

經 濟 部

經濟作業基金

立法院審議中央政府總預算案附屬單位預算所提決議及附帶決議辦理情形報告表  
中華民國 112 年度

決 議 及 附 帶 決 議		辦 理 情 形
項次	內 容	
	物建設期程，並提早規劃B、C坵塊招商興建。綜上，請經濟部就高雄軟體園區第二園區建設計畫中，於1個月內提出「首棟建物建造期程」，並說明「B、C坵塊規劃期程及開發招商規劃」，以利加速高雄軟體園區開發，帶動高雄地區產業轉型與發展。	步作業、縮短期程之原則，除積極加速辦理第一棟大樓興建及B、C坵塊開發相關作業，亦同步規劃辦理多元化招商引資活動等，打造臺灣自主5G AIoT創新產業鏈，創造在地就業機會，均衡全臺區域發展。
6.	112年度產業園區開發管理基金預算案於「新材料循環產業園區申請設置計畫」編列1,228萬5千元，委託高雄市政府辦理大林蒲地區居民遷村相關作業，如推動辦公室設置、土地及地上物調查、遷村意願方案與民意溝通、文史調查、安置地區規劃等，此計畫已由106年延續至今，計畫推動仍持續延宕。「新材料循環產業園區申請設置」應優先協助推動大林蒲地區居民居住權益，經濟部工業局應協助高雄市政府與大林蒲地區居民取得共識，並監督執行單位計畫大林蒲遷村執行進度，加速推動大林蒲遷村計畫推動。綜上，經濟部工業局原應於2023年底前完成遷村作業，但計畫仍持續延宕，爰要求經濟部應積極加速推動大林蒲遷村計畫，除每季定期向立法院提供「大林蒲遷村進度工作書面報告」，並同時提供遷村專案辦公室與高雄市政府聯繫推動過程及進度之會議紀錄，以利加速大林蒲遷村計畫執行。	<p>本部業於 112 年 7 月 21 日以經授工字第 11251029950 號函，將書面報告送立法院，茲摘述內容如下：</p> <p>一、本部與高雄市政府截至 112 年 5 月已辦理 4 場次大林蒲遷村安置計畫(草案)說明會及相關會議與居民溝通，該府刻正針對民眾訴求及市長承諾事項研議中，將持續召開說明會聽取居民意見，儘速與居民取得共識，加速啟動遷村。</p> <p>二、本部與高雄市政府為促進加速啟動遷村，刻正研議增修大林蒲遷村專案救濟與配套措施，說明如下：</p> <p>(一) 重新評定建築物全新重建單價。</p> <p>(二) 農作改良物徵收補償標準。</p> <p>(三) 遷村方案選擇調查。</p> <p>(四) 先建後遷居民土地及建築物信託費用補貼。</p> <p>(五) 協力造屋平臺及代辦代建一條龍服務。</p> <p>(六) 增加無自有住宅之實際居住者特別津貼。</p> <p>(七) 社會住宅部分，為提供大林蒲地區無房無地弱勢居民，本部與該府多次與內政部研商，內政部同意於鳳山區協助興建 750 戶，供大林蒲居民優先租住。</p> <p>三、高雄市政府刻正研擬大林蒲遷村安置計畫書草案，修正內容涉及行政院核定計畫內容與經費之調整，本部業函請該府釐清並提供相關內容、經費估算方式、法源依據及合理性與必要性等資料。</p> <p>四、本部將與高雄市政府儘速完成遷村安置計畫相關補償方案及遷村經費，並由該府</p>

經 濟 部

經濟作業基金

立法院審議中央政府總預算案附屬單位預算所提決議及附帶決議辦理情形報告表

中華民國 112 年度

決 議 及 附 帶 決 議		辦 理 情 形
項次	內 容	
		儘速提送修正後安置計畫書至本部，再轉請內政部協助檢視後送行政院核定，後續倘涉及遷村經費調整，本部將與該府共同向行政院爭取。
7.	據經濟部加工出口區管理處提供資料，楠梓園區已出租土地中計有1萬7,637平方公尺土地，因廠址遭污染，致尚未開發。據該處說明略以，該處土地於102年12月間因行政院環境保護署執行廠區查證，發現有重金屬污染情形，經公告為「土壤污染控制場址」，承租廠商於106至108年間辦理「場址污染改善作業」，108及109年間再執行「場址污染再改善作業」，截至111年9月12日止已完成現場改善作業，刻正編製改善成果報告書送高雄市政府環境保護局審查作業中。俾利園區土地之有效利用，允宜追蹤並督促後續執行進度，並積極招商並督促承租廠商加速清污改善作業。	<p>一、楠梓園區內承租土地土壤污染改善部分，經高雄市政府環境保護局驗證結果，均符合法規標準，已於112年1月4日公告解除控制場址列管及污染管制區劃定，場址解除列管後，一併解除限制管制區內之土地使用規定。</p> <p>二、目前承租廠商規劃於112年底提送投資計畫，預計113年開始興建廠房。</p>
8.	經濟部工業局所轄污水處理廠於107至111年8月間各年度遭環保機關取締告發及罰鍰分別為17件(罰鍰1,162萬9千元)、21件(831萬7千元)、31件(1,840萬6千元)、22件(2,046萬4千元)及15件(2,604萬2千元)；其中屬自行操作且歸責污水處理廠部分各年度分別為1件(罰鍰8萬4千元)、5件(78萬2千元)、4件(49萬5千元)、7件(824萬3千元)及2件(37萬4千元)，近年遭環保機關取締告發件數及罰鍰金額均無明顯改善，顯示部分工業區管理機構與受託單位未確實操作及管理污水設備，致屢遭環保機關處以罰鍰。產業園區基金近年均委外辦理「工業區土壤及地下水採樣監測調查計畫」，以監測及調查工業區地下水及土壤受污染現況；詢據工業局資料，所轄工業區經環保機關進行土壤及地下水檢測燈號分級管理，列紅燈者計有中壢、桃園幼獅、頭份及台中等4處工業區，警示面積為1,169.17公頃；列橘燈者計有樹林等9處工業區，警示面積為3,333.07	<p>本部業於112年7月28日以經授工字第11251029270號函，將書面報告送立法院，茲摘述內容如下：</p> <p>一、歷年來透過相關會議平臺，與環保機關協商討論(平均每年至少10餘場次)，對於查證中點位、污染點位及具污染潛勢區域，均依法配合環保機關辦理相關作業，針對污染問題因應與防治措施說明如下：</p> <p>(一) 配合查證：係針對污染來源、污染行為人不明的點位，配合環保機關的查證工作。</p> <ol style="list-style-type: none"> <li>1. 污染濃度補充調查，協助釐清可能污染來源及限縮污染範圍，每年辦理約地下水200點次、土壤20點次。</li> <li>2. 地下水水文補充調查，釐清地下水流向上、下游關係，以作為污染範圍與來源研判之輔助資料。</li> <li>3. 提供可供研判、釐清污染來源資料，以協助釐清可能污染來源與行為人。</li> </ol>

經 濟 部

經濟作業基金

立法院審議中央政府總預算案附屬單位預算所提決議及附帶決議辦理情形報告表

中華民國 112 年度

決 議 及 附 帶 決 議		辦 理 情 形
項次	內 容	
	公頃；列黃燈者計有新北等18處工業區，警示面積為8,556.72公頃。又所轄新北、土城、大園、觀音、桃園幼獅、平鎮、龜山、中壢等26處工業區內，經初步評估為控制場址或整治場所，場址面積為285.33公頃，顯示部分工業區地下水或土壤存有嚴重污染問題，爰建請經濟部工業局應研謀妥處並落實執行各項污染防治措施，於1個月內提出書面報告予立法院經濟委員會。	<p>4. 向鄰近廠商宣導停用受污染地下水，避免影響人體健康，以及不當抽用將造成污染擴散。</p> <p>(二) 依法辦理應變必要措施：針對污染來源、污染行為人不明的點位，倘污染有擴散之虞，或環保機關依法要求辦理應變必要措施時，則協調鄰近廠商聯合辦理，進行加藥阻隔、污染移除等作業，避免污染擴散、削減污染物質；目前辦理應變必要措施作業之工業區分別為林口工三、大園、平鎮、台中、斗六、民雄及大發等7處工業區，共計有8個點位。</p> <p>(三) 配合污染防治輔導：環境部(原行政院環境保護署)112年度開始以污染預防為主軸，啟動土壤及地下水污染預防輔導，陸續對於工業區內具污染潛勢的事業，分為(A)加強管理群、(B)自主管理群、(C)檢視管理群，進行分群、分階段輔導，推動事業自主預防管理策略。針對轄下各工業區已掌握區內具污染潛勢之工廠名單，並由各工業區服務中心提供資料給所在地縣(市)環保局，並配合環境部、地方環保局，針對工業區內具污染潛勢工廠進行聯合現勘，及視廠商需求，提供輔導與協助。</p> <p>二、為保護工業區內土壤及地下水環境，提供產業永續發展之基地，未來仍持續辦理監測調查工作，有效掌握監測結果。更進一步，針對具污染潛勢的事業單位，透過輔導廠商進行污染防治的方式，防患於未然，減少土壤及地下水污染情事發生之機率。</p>
9.	詢據經濟部工業局資料，其轄管之全國62處編定工業區，截至111年8月底止轄管工業區尚有89.43公頃待租售及公告閒置土地中15.75公頃仍閒置，另開發中工業區部分廠商租購	<p>本部業於112年7月24日以經授工字第11251029810號函，將書面報告送立法院，茲摘述內容如下：</p> <p>一、為提高工業區內閒置土地使用效率，本部</p>

經 濟 部

經濟作業基金

立法院審議中央政府總預算案附屬單位預算所提決議及附帶決議辦理情形報告表

中華民國 112 年度

決 議 及 附 帶 決 議		辦 理 情 形
項次	內 容	
	<p>地後卻遲遲未建廠使用高達640.62公頃，土地使用效率亟待提升。工業局依「產業創新條例」第46條之1及經濟部發布之「產業園區閒置土地認定與輔導使用及強制拍賣辦法」，就轄管工業區內，有已租售卻未強化利用之閒置土地者，分別於107年9月26日、109年1月30日、110年2月23日及111年1月21日公告所轄工業區閒置土地清單，面積合共248.14公頃、計421筆土地；截至111年8月底止，經工業局輔導上揭閒置土地活化，已完成使用者計105.39公頃，建廠施工中者127.00公頃，仍列閒置土地者計15.75公頃(包括規劃建廠5.84公頃及暫無使用計畫者計9.91公頃)，占公告閒置工業區土地之6.35%；仍暫無使用計畫者計9.91公頃，其中4.84公頃係於107年9月26日公告，工業局已依法核處罰鍰並核定業者所提之改善計畫，爰建請經濟部工業局督促仍列閒置土地之業者，依其規劃建廠及廠房施作期程如期完成建廠，另對尚無利用計畫之閒置土地業者，亦應積極輔導廠商依核定改善計畫完成建築使用及媒合閒置土地，以協助閒置土地活化，提升產業園區用地效能，於1個月內提出書面報告予立法院經濟委員會。</p>	<p>於 106 年修訂產業創新條例第 46 條之 1，以「輔導、罰鍰、拍賣」等多元措施加速產業用地活化，公告限期 2 年改善使用，倘屆期未完成使用者處以罰鍰並限期 1 個月內提交改善計畫；倘經裁罰仍未改善者則將依查估市價予以強制拍賣。改善期間責請各工業區服務中心持續均逐案親訪輔導，積極協助所有權人排除設廠障礙，並定期召開列管會議，具體掌握各案辦理情形。</p> <p>二、截至 112 年 7 月止，本部依產業創新條例第 46 條之 1 規定公告之閒置土地，面積共計 251.29 公頃。經積極輔導，已有效活化 247.50 公頃，達總公告面積之 98%。</p> <p>三、另為協助工業區內產業用地供需媒合，推動「廠商需地一條龍媒合服務」，以專人專案方式，依照廠商設廠需求協尋適合之產業用地，並協助解決如用水、用電等之相關投資障礙，以協助廠商順利投資、完成設廠。</p>
10.	<p>據經濟部加工出口區管理處統計，科技產業園區基金轄下楠梓等10個園區可出租土地面積合計達369萬6,659平方公尺，截至111年7月底止，已出租土地面積計366萬9,568平方公尺，整體出租率達99.27%，惟其中臺中港園區及屏東園區尚待出租土地分別為6,552平方公尺及2萬0,539平方公尺，且空租時間均已逾2年。楠梓園區已出租土地中計有1萬7,637平方公尺土地，因廠址遭污染，致尚未開發。據該處說明略以，該處土地於102年12月間因行政院環境保護署執行廠區查證，發現有重金屬污染情形，經公告為「土壤污染控制場址」，承租廠商於106至108年間辦理「場址污染改善作業」，108及109年間再執行「場址污染</p>	<p>本部業於 112 年 7 月 25 日以經授加字第 11255000550 號函，將書面報告送立法院，茲摘述內容如下：</p> <p>一、楠梓園區內承租土地土壤污染改善部分，經高雄市政府環境保護局驗證結果，均符合法規標準，已於112年1月4日公告解除控制場址列管及污染管制區劃定，場址解除列管後，一併解除限制管制區內之土地使用規定。</p> <p>二、目前承租廠商規劃於 112 年底提送投資計畫，預計 113 年開始興建廠房。</p>

經 濟 部

經濟作業基金

立法院審議中央政府總預算案附屬單位預算所提決議及附帶決議辦理情形報告表

中華民國 112 年度

決 議 及 附 帶 決 議		辦 理 情 形
項次	內 容	
	再改善作業」，截至111年9月12日止已完成現場改善作業，刻正編製改善成果報告書送高雄市政府環境保護局審查作業中，爰建請經濟部加工出口區管理處應追蹤並督促後續執行進度，督促承租廠商加速清污改善作業，俾利園區土地有效利用，於1個月內提出書面報告予立法院經濟委員會。	
11.	112年度科技產業園區作業基金預算案於「業務收入－勞務收入－其他勞務收入」編列廢水處理納管費8,078萬2千元，係潭子科技產業園區(3,294萬元)、臺中港科技產業園區(3,839萬元)及屏東科技產業園區(945萬2千元)等3座污水處理廠之廢水納管費收入。同時於「勞務成本－服務費用－專業服務費」科目編列該3座污水處理廠委託代操作費用1億0,869萬5千元。科技產業園區統籌設置污水處理廠者計有潭子科技產業園區、臺中港科技產業園區及屏東科技產業園區，皆以委外操作維護方式營運。惟據統計，109至111年8月底止，3座污水處理廠年度營運量皆未達預估目標量。其中，尤以屏東園區之達成率尚未達五成為最低，3座污水處理廠之營運績效均待妥擬善策予以檢討改善。爰建請經濟部於1個月內，提出改善說明書面報告至立法院經濟委員會。	<p>本部業於 112 年 7 月 25 日以經授加字第 11255000560 號函，將書面報告送立法院，茲摘述內容如下：</p> <p>一、規劃開源節流因應策略：</p> <p>(一) 優化投資環境：推動園區更新計畫，用地釋出活用。</p> <p>(二) 積極招商：推動閒置廠房投資及標售，讓既有廠房得以充分利用。</p> <p>(三) 輔導既有廠商擴大生產：推動、輔導既有廠商增加投資，辦理廠房改建及擴建，增加營運動能。</p> <p>(四) 納入擴區之污水處理：屏東科技產業園區刻正辦理擴區開發，開發面積合計 26.65 公頃，可供建廠用地 17.61 公頃，預計於 114 年完成開發，擴區產生之污水已規劃納入污水處理廠處理。</p> <p>(五) 引進區外廢(污)水：屏東科技產業園區已完成收受區外廢(污)水入區處理之變更環評，配合鄰近區域各產業園區的開發，提供未設置污水處理設施之園區污水納管處理解決方案；另臺中港科技產業園區及潭子科技產業園區將設置污水處理廠水肥投入口，可再增加污水廠營運量。</p> <p>(六) 精進營運操作管控：經由改良部分設備與加強操作管理，以有效控管污水廠營運費用。</p> <p>(七) 強化人員經驗交流：透過各園區人員在管理與操作之經驗觀摩、交流及分享學習，共同檢討及評核污水廠營運狀況，</p>

經 濟 部

經濟作業基金

立法院審議中央政府總預算案附屬單位預算所提決議及附帶決議辦理情形報告表  
中華民國 112 年度

決 議 及 附 帶 決 議		辦 理 情 形
項次	內 容	
		<p>提升營運效能，降低操作成本費用支出。</p> <p>二、預計可逐漸增加納管水量：屏東科技產業園區約 900 立方公尺/日、潭子科技產業園區約 1,700 立方公尺/日及臺中港科技產業園區約 440 立方公尺/日，將逐步改善營運績效。</p>
12.	<p>112年度科技產業園區作業基金預算案於「業務收入－勞務收入－其他勞務收入」編列廢水處理納管費8,078萬2千元，係潭子科技產業園區(3,294萬元)、臺中港科技產業園區(3,839萬元)及屏東科技產業園區(945萬2千元)等3座污水處理廠之廢水納管費收入，經查科技產業園區所轄3座污水處理廠近年營運量皆未達年度目標，平均利用率容有提升空間，且屏東污水處理廠近年入不敷出仍呈短絀，應積極招商擴大納管對象，並妥謀善策，以提高污水處理廠營運績效。</p>	<p>本部業於 112 年 7 月 25 日以經授加字第 11255000570 號函，將書面報告送立法院，茲摘述內容如下：</p> <p>一、規劃開源節流因應策略：</p> <p>(一) 優化投資環境：推動園區更新計畫，用地釋出活用。</p> <p>(二) 積極招商：推動閒置廠房投資及標售，讓既有廠房得以充分利用。</p> <p>(三) 輔導既有廠商擴大生產：推動、輔導既有廠商增加投資，辦理廠房改建及擴建，增加營運動能。</p> <p>(四) 納入擴區之污水處理：屏東科技產業園區刻正辦理擴區開發，開發面積合計 26.65 公頃，可供建廠用地 17.61 公頃，預計於 114 年完成開發，擴區產生之污水已規劃納入污水處理廠處理。</p> <p>(五) 引進區外廢(污)水：屏東科技產業園區已完成收受區外廢(污)水入區處理之變更環評，配合鄰近區域各產業園區的開發，提供未設置污水處理設施之園區污水納管處理解決方案；另臺中港科技產業園區及潭子科技產業園區將設置污水處理廠水肥投入口，可再增加污水廠營運量。</p> <p>(六) 精進營運操作管控：經由改良部分設備與加強操作管理，以有效控管污水廠營運費用。</p> <p>(七) 強化人員經驗交流：透過各園區人員在管理與操作之經驗觀摩、交流及分享學習，共同檢討及評核污水廠營運狀況，提升營運效能，降低操作成本費用支出。</p>



經 濟 部

經濟作業基金

立法院審議中央政府總預算案附屬單位預算所提決議及附帶決議辦理情形報告表

中華民國 112 年度

決 議 及 附 帶 決 議		辦 理 情 形
項次	內 容	
		二、預計可逐漸增加納管水量：屏東科技產業園區約 900 立方公尺/日、潭子科技產業園區約 1,700 立方公尺/日及臺中港科技產業園區約 440 立方公尺/日，將逐步改善營運績效。
13.	112年度科技產業園區作業基金預算案於「租金及權利金收入」編列4億8,910萬6千元，較111年度預算案4億5,306萬7千元，增加3,603萬9千元，主要係112年度增列前鎮園區廠房租金收入8,132萬3千元，經查惟臺中港及屏東等2個園區仍有部分土地長期未出租，另楠梓園區部分出租土地因承租場址遭污染而長期空置，應積極招商並督促承租廠商加速清污改善作業，以利園區土地有效利用。	<p>一、臺中港及屏東園區內待出租土地之面積約為 2.7 公頃，僅占全區可放租土地面積之比率約 0.74%；另楠梓園區承租場址遭污染部分已於 112 年 1 月 4 日經高雄市政府公告解除列管。</p> <p>二、本部刻正利用園區特色產業推動群聚招商，積極於各種場合向目標產業及優質廠商說明園區投資利基，爭取進駐投資，以提升園區營運績效。</p> <p>三、未來持續加強引進投資人進駐承租土地建廠，並督促招商確定之投資廠商如期進駐興建廠房，持續追蹤審查，並採取積極作為，以提升園區土地有效利用。</p>
14.	112年度產業園區開發管理基金預算案於勞務成本項下賡續編列「福馬圳圳尾工程操作營運費用」7,104萬元。「彰濱線西淨水場建置工程」以供給彰濱工業區崙尾及線西分區之工業用水需求，建造成本約21.31億元，預計日供水量5萬噸，並於111年6月1日接管啟用，惟截至111年8月底簽約用水廠商月用水量僅約14.8萬噸，遠低於彰濱線西淨水場之供水能量，應研謀良策改善，促使彰濱線西淨水廠預期之供水效益得以達成。	<p>一、彰濱工業區因台水公司供水困難，為滿足彰濱工業區廠商用需求，依水利署規劃啟動興建彰濱線西淨水場，續由台水公司接管營運，惟工業用水水價未取得共識，改以自行操作營運，爰編列預算委託民間具專業操作管理能力之團隊執行營運管理。</p> <p>二、彰濱工業區(崙尾區)於租售手冊中載明廠商除民生用水外，皆須使用彰濱線西淨水場之工業用水，目前彰濱工業區(崙尾區)仍於辦理用地整地及廠商租售階段，彰濱線西淨水場尚處於初期供水階段。</p> <p>三、為因應彰濱工業區開發進度，將於廠商(租)購地後簽訂工業用水契約，並依相關規定要求廠商於一定時間內完成土地使用，目前已有部分廠商陸續建廠，後續工業用水之用水量將依彰濱工業區(崙尾區及線西西三區)開發進度及廠商進駐情況逐步成長，以達成預期之供水效益。</p>

經 濟 部

經濟作業基金

立法院審議中央政府總預算案附屬單位預算所提決議及附帶決議辦理情形報告表

中華民國 112 年度

決 議 及 附 帶 決 議		辦 理 情 形
項次	內 容	
15.	112年度產業園區開發管理基金預算案編列污水處理廠營運成本15億2,759萬8千元，污水處理系統使用費收入11億4,419萬1千元，較111年度預算案減少1億4,364萬4千元及2億8,608萬8千元，另112年度管理及總務費用項下之委託調查研究費編列8,000萬元辦理「工業區土壤及地下水採樣監測調查計畫」，經查經濟部工業局所轄污水處理廠未確實操作及管理污水設備，屢遭環保機關裁罰，又地下水或土壤存有污染問題，為免工業區內外之環境污染持續惡化，應研謀妥處並落實執行各項污染防治措施。	<p>一、為改善工業區污水處理廠屢遭環保機關裁罰，及地下水或土壤存有污染問題，研擬改善措施如下：</p> <p>(一) 加強廠商源頭管制稽查與廢水前處理輔導，搭配自動水質監測系統即時監控水質狀況。</p> <p>(二) 辦理污水處理設施功能提升及加強系統污泥清除作業。</p> <p>(三) 強化人員教育訓練及分析數據查核及公辦民營廠之監督管理，提升污水廠操作營運效能。</p> <p>(四) 建立土壤及地下水預警管理，配合環保機關依「土壤及地下水污染整治法」規定，採取應變措施、善盡污染防治義務，並定期進行工業區土壤及地下水調查，如發現污染之情事，立即通報環保機關查證，並配合調查及污染防制輔導。</p> <p>二、因應放流水加嚴，於110至111年辦理大甲幼獅、南崗、彰濱(鹿港區)及新營污水廠之功能提升，俾符合氮氮管制標準。另中壢污水廠已積極清運污泥，擴建約8,750立方公尺處理量，預計113年4月完工，完成後可提升處理效能，穩定排放水質。</p> <p>三、有關土壤及地下水污染防治，將持續善盡污染防治義務，並定期進行工業區土壤及地下水調查，及加強廠商土水污染防治宣導，如發現污染之情事，立即通報環保機關查證，採取應變措施，並配合調查，以防範污染事件發生。</p>
16.	112年度科技產業園區作業基金預算案於固定資產建設改良擴充計畫「一般建築及設備」分年性項目之「土地改良物」科目編列2億6,000萬元，賡續辦理屏東科技產業園區設置(擴區)計畫相關經費，計畫期程自110年1月至114年12月，總經費9億1,660萬7千元，惟查該計畫因為環評作業、開發計畫審查以及地上	<p>一、屏東科技產業園區設置(擴區)計畫係透過與台糖公司合作開發，帶動地方經濟及產業發展，並增加產業儲備用地。</p> <p>二、經本部產業園區管理局(原加工出口區管理處)積極辦理開發工程招標，於112年5月17日開工，預計114年6月4日完工。</p> <p>三、執行開發工程期間，已舉辦4場招商說明</p>

經 濟 部

經濟作業基金

立法院審議中央政府總預算案附屬單位預算所提決議及附帶決議辦理情形報告表  
中華民國 112 年度

決 議 及 附 帶 決 議		辦 理 情 形
項次	內 容	
	物補償待確認等因素，111年度截至7月底止預算執行率僅0.16%，顯見執行進度未如預期，恐將嚴重影響後續園區營運發展與廠商進駐時程，經濟部應視國內產業轉型升級需求，確實督導加強控管本計畫執行期程與招商進駐規劃，以如期落實相關建設，達成計畫廠商進駐目標，增進屏東科技產業園區營運效益。	會積極招商，期開發工程與廠商建廠同步辦理，加速園區開發。 四、本案前期受開發案環境影響評估影響延宕時程，惟目前環評已通過且工程進入施工階段，後續將依原訂計畫目標控管執行期程與招商進駐規劃，以如期落實相關建設，達成計畫廠商進駐目標，增進營運效益。
17.	112年度產業園區開發管理基金預算案編列「勞務收入」20億3,778萬8千元及「勞務成本」39億9,446萬元，勞務收支短絀數計19億5,667萬2千元，較111年度預算案短絀數增加1億9,064萬4千元，增幅10.8%，鑑於該基金勞務收支呈現連年短絀，短絀數由103年度之18億4,336萬6千元，逐年擴增至110年度短絀數高達21億6,077萬6千元，且查所轄工業區管理機構108至110年度一般公共設施維護費連年短絀金額均超逾10億元以上，經濟部工業局顯應積極強化各服務中心營運績效，並賡續檢討收支費率結構，俾利有效改善長期短絀侵蝕基金財務結構現象，維護基金財務健全與園區穩健營運。	一、為改善工業區管理機構營運短絀，研擬相關改善方案暨執行成效如下： (一) 推動公有不動產出租措施及區內環境綠美化認養作業。 (二) 依產業創新條例規定，向廠商收取其他特定設施之使用費或維護費。 (三) 為達收支平衡目標，自99年1月1日起，維護費係逐年按消費者物價指數調整，102年對於停業或歇業廠商所有土地恢復收取維護費，因應環境部(原行政院環境保護署)相關法規加嚴需增加費用，於104年1月1日調漲維護費費率級距每平方公尺調增0.05元。 (四) 新開發之產業園區(如：彰化社頭織襪產業園區等)依該園區各項營運成本，據以訂定與其他工業區不同之費率。 (五) 針對新型態微型產業園區及後續新開發之產業園區，亦將循上開模式，以使用者付費及成本回收原則，訂定費率，以達涵蓋園區成本、自負盈虧。 二、工業區管理機構營運虧損解決之道為調整維護費，以反映公共設施維護成本。惟倘貿然採取措施，恐加增廠商之營運壓力，將考量廠商營運狀況及國內整體經濟環境，擇適當時機召開說明會，與廠商取得共識，俾利推動調整費率之順遂。
18.	依據112年度經濟作業基金附屬單位預算書顯示，業務收入110年度的決算數為169億3,717萬6千元，但112年度業務收入編列93億	本部業於112年8月1日以經授工字第11251031460號函，將書面報告送立法院，茲摘述內容如下：

經 濟 部

經濟作業基金

立法院審議中央政府總預算案附屬單位預算所提決議及附帶決議辦理情形報告表  
中華民國 112 年度

決 議 及 附 帶 決 議		辦 理 情 形
項次	內 容	
	7,911萬2千元，顯有低估之嫌，請經濟部於1個月內提出檢討改善書面報告送立法院經濟委員會。	<p>一、112年度經濟作業基金業務收入較110年度決算數減少75.58億元，主要係產業園區開發管理基金因工業區土地租金優惠調整措施(006688措施)於103年12月終止申請後，各年度廠商申請租轉購土地及建築物情形逐年遞減，預計112年度廠商申請承租轉承購案件減少，其收入亦隨之減少所致。</p> <p>二、有鑑於產業園區開發管理基金業務收入編列逐年遞減，除進行各項開源節流措施，並積極持續推動因工業區服務中心營運短絀所研擬之改善方案，未來亦將視情形研擬其他有助改善營運虧損方案之可行性，以減少短絀，使營運達收支平衡。</p>
19.	112年度經濟作業基金附屬單位預算案，「業務收入－勞務收入」編列32億3,011萬2千元，108年度起以「前瞻基礎建設－城鄉建設－開發在地型產業園區計畫」經費辦理轄管已開發完成達15年以上之老舊工業區，更新公共設施、改善排水設施、提升污水廠功能及污染防治改善等工程，致資產大幅增加，其折舊費用亦隨之增加。部分工業區道路，因交通流量大且重車通行頻繁致道路破損嚴重，相關維管成本亦隨之提高，且近年為因應法規需要針對環境品質實施監測，致專業服務費用大幅增加，惟一般公共設施維護費費率每年僅隨同物價調整指數微幅調整，難以反映實際所需之成本，收支無法達成平衡，遂致工業區管理機構年年營運虧損，不符使用者付費原則。據此，產業園區開發管理基金所轄工業區管理機構勞務收支短絀近年大幅增長，允宜檢討改善，以利永續營運。宜審慎檢討相關收費率結構，以改善連年短絀現況，向立法院經濟委員會提出執行成效書面報告。	<p>本部業於112年7月26日以經授工字第11251030360號函，將書面報告送立法院，茲摘述內容如下：</p> <p>一、為改善工業區管理機構營運短絀，研擬相關改善方案暨執行成效如下：</p> <p>(一) 推動公有不動產出租措施及區內環境綠美化認養作業。</p> <p>(二) 依產業創新條例規定，向廠商收取其他特定設施之使用費或維護費。</p> <p>(三) 為達收支平衡目標，自99年1月1日起，維護費係逐年按消費者物價指數調整，102年對於停業或歇業廠商所有土地恢復收取維護費、因應環境部(原行政院環境保護署)相關法規加嚴需增加費用，於104年1月1日調漲維護費費率級距每平方公尺調增0.05元。</p> <p>(四) 新開發之產業園區(如：彰化社頭織襪產業園區等)依該園區各項營運成本，據以訂定與其他工業區不同之費率。</p> <p>(五) 針對新型態微型產業園區及後續新開發之產業園區，亦將循上開模式，以使用者付費及成本回收原則，訂定費率，以達涵蓋園區成本、自負盈虧。</p>

經 濟 部

經濟作業基金

立法院審議中央政府總預算案附屬單位預算所提決議及附帶決議辦理情形報告表

中華民國 112 年度

決 議 及 附 帶 決 議		辦 理 情 形
項次	內 容	
		二、工業區管理機構營運虧損解決之道為調整維護費，以反映公共設施維護成本。惟倘貿然採取措施，恐加增廠商之營運壓力，將考量廠商營運狀況及國內整體經濟環境，擇適當時機召開說明會，與廠商取得共識，俾利推動調整費率之順遂。
20.	112年度經濟作業基金附屬單位預算案，「租金及權利金收入」編列4億8,910萬6千元，增加3,603萬9千元(增幅7.95%)，其中112年度增列前鎮園區廠房租金收入8,132萬3千元。各園區土地出租率雖已逾九成，其中臺中港及屏東等科技產業園區長期未滿租，仍待積極招商，以提升園區使用效益。其中臺中港園區及屏東園區尚待出租土地分別為6,552平方公尺及2萬0,539平方公尺，且空租時間均已逾2年，允宜積極研謀招商策略，俾提升園區土地使用效益。楠梓園區部分出租土地因承租場址遭污染而長期空置，允宜積極招商並督促承租廠商加速清污改善作業，俾利園區土地有效利用。請經濟部加工出口區管理處於1個月內向立法院經濟委員會提出書面報告。	<p>本部業於 112 年 7 月 25 日以經授加字第 11255000590 號函，將書面報告送立法院，茲摘述內容如下：</p> <p>一、區內待出租土地之面積約為 2.7 公頃，僅占全區可放租土地面積之比率約 0.74%；另承租場址遭污染部分已於 112 年 1 月 4 日經高雄市政府公告解除列管。</p> <p>二、本部刻正利用園區特色產業推動群聚招商，積極於各種場合向目標產業及優質廠商說明園區投資利基，爭取進駐投資，以提升園區營運績效。</p> <p>三、未來持續加強引進投資人進駐承租土地建廠，並督促招商確定之投資廠商如期進駐興建廠房，持續追蹤審查，並採取積極作為，以提升園區土地有效利用。</p>
21.	根據行政院主計總處之規定，「專業服務費」應與業務有關，限於專業知能與技術，須委託他人始能達成特定目的者，方得委託，但 112年度經濟作業基金編列9億3,751萬1千元，相較111年度8億7,226萬2千元，增編6,524萬9千元，從預算書之說明，難以分析預算規模得超過111年之必要性，請經濟部於1個月內向立法院經濟委員會提出書面報告。	<p>本部業於 112 年 7 月 20 日以經授加字第 11255000520 號函，將書面報告送立法院，茲摘述內容如下：</p> <p>一、因機關員額及空間限制，產業轉型與升級，皆須園區管理機關投入更多人力及資源，進行規劃與輔導，為滿足廠商需求，解決突增新興業務，並提供更專業輔導服務的能量，並因應廠商營運升級轉型需求增加，專業技術服務費有其需求性及必要性。</p> <p>二、專業服務費 112 年度預算較 111 年度增加 6,524 萬 9 千元，其中科技產業園區作業基金增加 4,133 萬 8 千元，主要係增加因應臺商回流廠地需求辦理園區更新及擴區評估、協助廠商升級及人力培訓、建置資安防護等經費；產業園區開發管理基金</p>

經 濟 部

經濟作業基金

立法院審議中央政府總預算案附屬單位預算所提決議及附帶決議辦理情形報告表  
中華民國 112 年度

決 議 及 附 帶 決 議		辦 理 情 形
項次	內 容	
		<p>增加 2,391 萬 1 千元，主要係工業區加裝保全監視系統、辦理環境監測費用、福馬圳圳尾供水工程委外操作營運等經費。</p> <p>三、基於園區廠商之營運發展，執行上開各項專業服務實有其必要，以避免影響園區廠商的運轉發展及基金行政運作效能，使業務順利推動。</p>
22.	<p>根據行政院主計總處之規定，捐助預算編列應本於零基預算精神，參酌以往年度執行績效，並視其必要性及迫切性編列預算，但112年度經濟作業基金「會費、捐助、補助、分攤、照護、救濟與交流活動費」編列5億3,746萬6千元，相較111年度4億5,827萬4千元，增編7,919萬2千元，從預算書之說明，難以分析預算規模得超過111年之必要性，爰請經濟部於1個月內向立法院經濟委員會提出書面報告。</p>	<p>本部業於 112 年 8 月 7 日以經授工字第 11251031340 號函，將書面報告送立法院，茲摘述內容如下：</p> <p>一、112 年度經濟作業基金「會費、捐助、補助、分攤、救助(濟)與交流活動費」預算編列 5.37 億元，包含科技產業園區作業基金 2.98 億元、產業園區開發管理基金 2.39 億元。</p> <p>二、112 年度較 111 年度增編 0.79 億元，係為維護園區之安全及提升區域發展增加補助地方公益建設經費，實有其必要性，說明如下：</p> <p>(一)科技產業園區作業基金：</p> <p>1.主要係內政部警政署保安警察第二總隊為維護園區安全，派駐員警駐守產業園區管理局(原加工出口區管理處)所轄各園區，爰編列分攤駐區員警之人事、業務及設備等相關經費。</p> <p>2.112 年度較 111 年度增編 0.15 億元，係因 112 年度在職員警薪資調漲及退休員警人數增加，致人事費增加。</p> <p>(二)產業園區開發管理基金：</p> <p>1.主要係依據環保法規編列分擔空氣污染防治費、水污染防治費等，及轄下仁大及林園工業區因屬石化工業區，補助大社、楠梓、仁武、林園及大寮區公所地方公益建設經費，另配合再生能源政策，提供業者進駐設置太陽光電，並由業者繳付之電價競標回饋金，提列部分補助當地作為地方公共安全維護之經費</p>

經 濟 部

經濟作業基金

立法院審議中央政府總預算案附屬單位預算所提決議及附帶決議辦理情形報告表

中華民國 112 年度

決 議 及 附 帶 決 議		辦 理 情 形
項次	內 容	
		等。 2.112 年度較 111 年度預算增編 0.64 億元，主要係 112 年增加雲林離島新興區設置太陽光電併網，致電價競標回饋金補助當地地方公益建設經費增加。
23.	科技產業園區作業基金轄下楠梓等10個園區可出租土面積合計達369萬6,659平方公尺，截至111年7月底止，已出租土地面積計366萬9,568平方公尺，整體出租率達99.27%，但其中臺中港園區及屏東園區尚待出租土地分別為6,552平方公尺及2萬0,539平方公尺，且空租時間均已逾2年，請科技產業園區作業基金於1個月內向立法院經濟委員會提出改善報告。	本部業於 112 年 7 月 25 日以經授加字第 1125500059A 號函，將書面報告送立法院，茲摘述內容如下： 一、臺中港及屏東園區內待出租土地之面積約為 2.7 公頃，僅占全區可放租土地面積之比率約 0.74%。 二、本部刻正利用園區特色產業推動群聚招商，積極於各種場合向目標產業及優質廠商說明園區投資利基，爭取進駐投資，以提升園區營運績效。 三、未來持續加強引進投資人進駐承租土地建廠，並督促招商確定之投資廠商如期進駐興建廠房，持續追蹤審查，並採取積極作為，以提升園區土地有效利用。
24.	112年度科技產業園區作業基金預算案，編列業務成本費用15億0,792萬9千元，當中包含出租土地成本費用1億2,022萬元，作為管理與繳納園區土地稅等相關支出。經查，加工出口區管理處所管理產業園區土地，目前尚有台中港園區及屏東園區，尚待出租土地分別為6,552平方公尺及2萬0,539平方公尺，且兩個園區閒置土地時間已長達2年未完成出租。另查楠梓園區土地當中尚有1萬7,637平方公尺土地，因土污整治作業推動中，影響園區土地開發利用。綜上，請經濟部加工出口區管理處向立法院經濟委員會就「應如何加速園區開發及土地使用，並如何加速台中港園區與屏東園區內招商，以及楠梓園區土污整治辦理進度與成效」提出檢討暨精進之書面報告。	本部業於 112 年 7 月 25 日以經授加字第 1125500059B 號函，將書面報告送立法院，茲摘述內容如下： 一、臺中港及屏東園區內待出租土地之面積約為 2.7 公頃，僅占全區可放租土地面積之比率約 0.74%；另承租場址遭污染部分已於 112 年 1 月 4 日經高雄市政府公告解除列管。 二、本部刻正利用園區特色產業推動群聚招商，積極於各種場合向目標產業及優質廠商說明園區投資利基，爭取進駐投資，以提升園區營運績效。 三、未來持續加強引進投資人進駐承租土地建廠，並督促招商確定之投資廠商如期進駐興建廠房，持續追蹤審查，並採取積極作為，以提升園區土地有效利用。
25.	112年度科技產業園區作業基金預算案「高雄軟體園區第二園區第一棟大樓興建計畫」編	本部業於 112 年 7 月 20 日以經授加字第 11255000530 號函，將書面報告送立法院，茲

經 濟 部

經濟作業基金

立法院審議中央政府總預算案附屬單位預算所提決議及附帶決議辦理情形報告表

中華民國 112 年度

決 議 及 附 帶 決 議		辦 理 情 形
項次	內 容	
	<p>列預算1億0,020萬2千元，係屬辦理打造5G AIoT產業聚落，供產、學、研進駐，發揮群聚效應。然據查，該計畫財務分析結果淨現值竟為負值，不具完全自償能力，財務風險不容忽視。爰此，鑑於國家財政窘迫，編列相關預算恐無法發揮實際效益，請經濟部加工出口區管理處於1個月內向立法院經濟委員會提出書面報告。</p>	<p>摘述內容如下：</p> <p>一、配合行政院 111 年 5 月 21 日核定「亞灣 5G AIoT 創新園區推動方案」，高雄軟體園區第二園區經行政院 111 年 9 月 16 日核定規劃興建 1 棟地上 11 層、地下 3 層商辦大樓，將可提供 1 萬餘坪產業空間供廠商進駐使用，打造亞洲新灣區 5G AIoT 產業聚落。</p> <p>二、112 年已進入建築工程實質推展階段，預計於 115 年 5 月完工提供產業進駐使用，預估可帶動 85 億元投資效益，創造 17 億元年產值。</p> <p>三、本計畫係為國家重要產業發展政策，需由政府先期出資方式，扶植廠商投入創新發展，期加速打造 5G AIoT 產業聚落。未來營運期間將持續精進財務規劃，並積極招商引資、輔導產業創新發展，加強周邊產業整合，提升本計畫投資效益，並以完全自償為目標，落實基金自籌財務責任。</p> <p>四、本部產業園區管理局(原加工出口區管理處)將秉持超前準備、同步作業、縮短期程等原則，加速辦理高雄軟體園區二期開發及第一棟大樓興建各項相關作業，期以提升就業機會，促進地方經濟繁榮發展。</p>
26.	<p>112年度科技產業園區作業基金預算案「屏東科技產業園區擴區開發工程」編列預算2億6,000萬元，係屬辦理強化既有產業聚落發展，提升在地就業機會及促進地方經濟發展。然據查，因環評作業費時及地上物補償事宜仍待確認等因素，導致預算執行率僅0.16%。爰此，鑑於國家財政窘迫，執行進度卻不如預期，請經濟部加工出口區管理處於1個月內向立法院經濟委員會提出書面報告。</p>	<p>本部業於 112 年 7 月 14 日以經授加字第 11255000480 號函，將書面報告送立法院，茲摘述內容如下：</p> <p>一、屏東科技產業園區設置(擴區)計畫係透過與台糖公司合作開發，帶動地方經濟及產業發展，並增加產業儲備用地。</p> <p>二、經本部產業園區管理局(原加工出口區管理處)積極辦理開發工程招標，於 112 年 5 月 17 日開工，預計 114 年 6 月 4 日完工。</p> <p>三、執行開發工程期間，已舉辦 4 場招商說明會積極招商，期開發工程與廠商建廠同步辦理，加速園區開發。</p> <p>四、本案前期受開發案環境影響評估影響延</p>



經 濟 部

經濟作業基金

立法院審議中央政府總預算案附屬單位預算所提決議及附帶決議辦理情形報告表  
中華民國 112 年度

決 議 及 附 帶 決 議		辦 理 情 形
項次	內 容	
		宕時程，惟目前環評已通過且工程進入施工階段，後續將依原訂計畫目標擴大廠商投資及吸納臺商回流資金，俾園區順利營運。
27.	科技產業園區作業基金辦理「屏東科技產業園區擴區開發工程」因環評作業及地上物補償待確認等因素，執行進度未如預期，允宜控管執行期程並加強辦理，俾如期達廠商進駐目標，以增計畫收益。本計畫期程自110年1月至114年12月，總經費9億1,660萬7千元，其中由科技產業園區作業基金支應5億1,360萬7千元(財源籌措將悉數舉債)，餘4億0,300萬元則由前瞻基礎建設特別預算支應。本計畫之廠商進駐時程攸關本計畫開始營運收益(現金流入)之時程。允宜加強控管執行期程積極辦理，俾如期達成廠商進駐目標，以增本計畫收益並向立法院說明執行成效，請經濟部加工出口區管理處提出檢討報告送立法院經濟委員會。	本部業於 112 年 7 月 14 日以經授加字第 11255000490 號函，將書面報告送立法院，茲摘述內容如下： 一、屏東科技產業園區設置(擴區)計畫係透過與台糖公司合作開發，帶動地方經濟及產業發展，並增加產業儲備用地。 二、經本部產業園區管理局(原加工出口區管理處)積極辦理開發工程招標，於 112 年 5 月 17 日開工，預計 114 年 6 月 4 日完工。 三、執行開發工程期間，已舉辦 4 場招商說明會積極招商，期開發工程與廠商建廠同步辦理，加速園區開發。 四、本案前期受開發案環境影響評估影響延宕時程，惟目前環評已通過且工程進入施工階段，後續將依原訂計畫目標擴大廠商投資及吸納臺商回流資金，俾園區順利營運。
28.	112年度科技產業園區作業基金預算案於「一般建築及設備計畫」分年性項目編列2億6,000萬元。為新增產業用地以供廠商擴大投資及吸納回流台商，經濟部加工出口區管理處規劃推動屏東科技產業園區擴區開發工程，計畫期程自110至114年。經查，111年度編列1億6,000萬元辦理，惟截至111年7月底止預算執行率僅約1%左右，又環境影響評估及開發計畫審查費時，預算執行必定出現延宕，顯見整體計畫管控上有改進空間。請經濟部加工出口區管理處於1個月內向立法院經濟委員會提送書面報告。	本部業於 112 年 7 月 19 日以經授加字第 11255000510 號函，將書面報告送立法院，茲摘述內容如下： 一、屏東科技產業園區設置(擴區)計畫係透過與台糖公司合作開發，帶動地方經濟及產業發展，並增加產業儲備用地。 二、經本部產業園區管理局(原加工出口區管理處)積極辦理開發工程招標，於 112 年 5 月 17 日開工，預計 114 年 6 月 4 日完工。 三、執行開發工程期間，已舉辦 4 場招商說明會積極招商，期開發工程與廠商建廠同步辦理，加速園區開發。 四、本案前期受開發案環境影響評估影響延宕時程，惟目前環評已通過且工程進入施工階段，後續將依原訂計畫目標擴大廠商投資及吸納臺商回流資金，俾園區順利營

經 濟 部

經濟作業基金

立法院審議中央政府總預算案附屬單位預算所提決議及附帶決議辦理情形報告表

中華民國 112 年度

決 議 及 附 帶 決 議		辦 理 情 形
項次	內 容	
		運。
29.	<p>經濟部工業局管理62處工業區，截至111年8月底，所管理之工業區尚有89.43公頃面積尚待租售，處於閒置狀態；其次，開發中土地出售後，尚未建廠土地面積亦高達640.62公頃，當中以彰化濱海工業區103家544.4公頃為最多，鑑於部分業者以優先取得工業區土地使用權後卻長期閒置，造成工業區土地開發受阻，間接影響有意投資台灣之廠商無法進駐，經濟部工業局應善盡管理單位責任，推動工業區土地租售後建廠活化使用，避免土地被長期閒置。綜上，請經濟部向立法院經濟委員會提出「如何加速推動工業區土地活化利用，以及協助有意願投資之廠商在工業區內租購土地活化使用」之檢討改善暨精進書面報告。其次，請經濟部提供最新工業區目前閒置之相關資料(包括閒置面積、閒置時間)。</p>	<p>本部業於 112 年 7 月 21 日以經授工字第 11251029770 號函，將書面報告送立法院，茲摘述內容如下：</p> <p>一、為提高工業區內閒置土地使用效率，本部於 106 年修訂產業創新條例第 46 條之 1，以「輔導、罰鍰、拍賣」等多元措施加速產業用地活化，公告限期 2 年改善使用，倘屆期未完成使用者處以罰鍰並限期 1 個月內提交改善計畫；倘經裁罰仍未改善者則將依查估市價予以強制拍賣。改善期間責請各工業區服務中心持續均逐案親訪輔導，積極協助所有權人排除設廠障礙，並定期召開列管會議，具體掌握各案辦理情形。</p> <p>二、截至 112 年 7 月止，本部依產業創新條例第 46 條之 1 規定公告之閒置土地，面積共計 251.29 公頃。經積極輔導，已有效活化 247.50 公頃，達總公告面積之 98%。</p> <p>三、另為協助工業區內產業用地供需媒合，推動「廠商需地一條龍媒合服務」，以專人專案方式，依照廠商設廠需求協尋適合之產業用地，並協助解決如用水、用電等之相關投資障礙，以協助廠商順利投資、完成設廠。</p>
30.	<p>112年度產業園區開發管理基金預算案於「管理及總務費用－服務費用」編列共計2億7,668萬6千元，係屬辦理專業人才酬金、法律事務費用、修理保養及保固費用。然據經濟部工業局提供資料顯示，其轄管全國62處編定工業區，竟截至111年8月底止，尚有89.43公頃待租售及公告閒置土地中15.75公頃仍閒置，土地使用效率低落。爰此，鑑於產業園區開發管理基金未能妥善提升土地使用率，請經濟部就3K產業可進駐工業區，研提書面報告送立法院經濟委員會。</p>	<p>本部業於 112 年 7 月 27 日以經授工字第 11251030060 號函，將書面報告送立法院，茲摘述內容如下：</p> <p>一、本部依法每年責成各工業區服務中心辦理清查、盤點，每年辦理公告閒置土地作業，並持續輔導廠商依法於公告之日起 2 年內完成建築使用。截至 112 年 7 月止，本部公告閒置土地面積共計 251.29 公頃，已活化 247.50 公頃，達總公告面積之 98%。公告閒置土地已逐年遞減趨勢，顯示閒置土地以推動「多元漸進式」管控措施下，已達到「懸劍效果」政策目的，並</p>

經 濟 部

經濟作業基金

立法院審議中央政府總預算案附屬單位預算所提決議及附帶決議辦理情形報告表  
中華民國 112 年度

決 議 及 附 帶 決 議		辦 理 情 形
項次	內 容	
		<p>可有效提升土地所有權人活化使用意願。</p> <p>二、本部所轄開發中工業區截至 112 年 6 月止，租售率已達 98.64%，待租售土地僅餘彰濱工業區、台南科技、台糖合作開發及和平工業區，面積共計 69.93 公頃，將持續輔導廠商進駐，以利工業區土地有效利用。</p> <p>三、本部轄下之產業園區皆依產業創新條例編定設置，其土地管制規則及容許引進產業應依據產業創新條例及其子法「工業園區各種用地用途及使用規範辦法」規定辦理。辛苦特定製程產業俗稱「3K」(危險、辛苦、骯髒)產業，其部份產業雖符合製造業之範疇，但於進駐產業園區前仍應檢視是否符合該產業園區之「屬性」、「容許使用規範」及「引進產業是否符合該園區之環保及排放標準」之規定。</p> <p>四、另為歡迎臺商回流、鼓勵企業投資，本部亦提供多項優惠措施，包括單一窗口服務、結合各部會資源協助投資設廠，並以各項優惠措施，協助臺商回臺、企業投資，滿足其用地需求，打造台灣成為全球產業供應鏈樞紐。</p>
31.	<p>設備聯網為各種智慧應用的基石，目前無論晶片製造、加工出口區、傳統產業工廠等，皆已進入IoT時代。搭配5G、AI、雲端、VR等，得以開創更多新興應用。惟其需連網使用且不得間斷之特性，亦使資安風險急速擴大，成為IoT進入產業鏈時最大的隱藏性安全性問題。綜觀高雄軟體園區之亞洲矽谷及新灣區計畫，5G AIoT為其主要核心理念，並藉此進行產業升級。惟其資安防護人員以及軟體方案，卻未見具有高於其他機關之防護基準。若一旦發生資安事件，其災難程度將難以估計。爰請經濟部對高雄軟體園區相關單位採取之資安防護方案，提出書面報告送立法院經濟委員會。</p>	<p>本部業於 112 年 7 月 26 日以經授加字第 11255000610 號函，將書面報告送立法院，茲摘述內容如下：</p> <p>一、本部均依資通安全管理法規定事項落實辦理，維持資安制度認證驗證有效性，並每年辦理資通安全研討會，提升園區廠商資安水平，且多數廠商已加入國際高科技供應鏈體系，採高標準防駭措施，自主管理資料與資安防護以符合其營運需求。</p> <p>二、本部將持續強化資安能力與數位韌性，以維護高雄軟體園區之資訊安全。</p>

經 濟 部

經濟作業基金

立法院審議中央政府總預算案附屬單位預算所提決議及附帶決議辦理情形報告表  
中華民國 112 年度

決 議 及 附 帶 決 議		辦 理 情 形
項次	內 容	
32.	112年度科技產業園區作業基金預算案中「勞務成本－服務費用－專業服務費」編列1億0,869萬5千元，為潭子科技產業園區、臺中港科技產業園區及屏東科技產業園區等3園區之污水處理廠、揚水加壓站、污水下水道系統、廢水廠、配水池等委託代操作費用。惟109年至111年8月底止，3座污水處理廠平均利用率最高紀錄僅58.26%，屏東污水處理廠近3年度營運量達成率皆不足五成，營運績效均待檢討改善。爰請經濟部向立法院經濟委員會提出檢討改善書面報告。	<p>本部業於 112 年 7 月 25 日以經授加字第 11255000580 號函，將書面報告送立法院，茲摘述內容如下：</p> <p>一、規劃開源節流因應策略：</p> <p>(一) 優化投資環境：推動園區更新計畫，用地釋出活用。</p> <p>(二) 積極招商：推動閒置廠房投資及標售，讓既有廠房得以充分利用。</p> <p>(三) 輔導既有廠商擴大生產：推動、輔導既有廠商增加投資，辦理廠房改建及擴建，增加營運動能。</p> <p>(四) 納入擴區之污水處理：屏東科技產業園區刻正辦理擴區開發，開發面積合計 26.65 公頃，可供建廠用地 17.61 公頃，預計於 114 年完成開發，擴區產生之污水已規劃納入污水處理廠處理。</p> <p>(五) 引進區外廢(污)水：屏東科技產業園區已完成收受區外廢(污)水入區處理之變更環評，配合鄰近區域各產業園區的開發，提供未設置污水處理設施之園區污水納管處理解決方案；另臺中港科技產業園區及潭子科技產業園區將設置污水處理廠水肥投入口，可再增加污水廠營運量。</p> <p>(六) 精進營運操作管控：經由改良部分設備與加強操作管理，以有效控管污水廠營運費用。</p> <p>(七) 強化人員經驗交流：透過各園區人員在管理與操作之經驗觀摩、交流及分享學習，共同檢討及評核污水廠營運狀況，提升營運效能，降低操作成本費用支出。</p> <p>二、預計可逐漸增加納管水量：屏東科技產業園區約 900 立方公尺/日、潭子科技產業園區約 1,700 立方公尺/日及臺中港科技產業園區約 440 立方公尺/日，將逐步改善營運績效。</p>
33.	鑑於經濟部編有經濟作業基金，其中產業園	本部業於 112 年 8 月 1 日以經授工字第

經 濟 部

經濟作業基金

立法院審議中央政府總預算案附屬單位預算所提決議及附帶決議辦理情形報告表

中華民國 112 年度

決 議 及 附 帶 決 議		辦 理 情 形
項次	內 容	
	<p>區開發管理基金所轄污水處理廠未確實操作及管理污水設備，近年屢遭環保機關裁罰；又部分工業區地下水或土壤存有污染問題，亦亟待研謀妥處，爰要求經濟部3個月內針對上開問題提出對策，並向立法院經濟委員會提出書面報告。</p>	<p>11251031310 號函，將書面報告送立法院，茲摘述內容如下：</p> <p>一、為改善工業區污水處理廠屢遭環保機關裁罰，及土壤或地下水存有污染問題，研擬改善策略如下：</p> <p>(一)廠商源頭管制稽查與廢水前處理輔導，以改善水質狀況。</p> <p>(二)設施功能提升及加強系統污泥清除作業。</p> <p>(三)強化人員教育訓練、分析數據查核及公辦民營污水處理廠之監督管理，以降低裁罰。</p> <p>(四)建立土壤及地下水預警管理，並定期進行工業區土壤及地下水調查。</p> <p>二、因應放流水加嚴，持續輔導廠商前處理改善及提升污水處理效能穩定排放水質。另工業區土壤及地下水污染防治，本部將持續善盡污染防治義務，定期進行調查及加強廠商污染防治宣導，如發現污染之情事，立即通報環保機關查證，採取應變措施並配合調查，以防範污染事件發生。</p>
34.	<p>有鑑於事業廢棄物區內處理趨勢，社會溝通若不順暢，恐造成地方衝突，應強化資訊公開對等。爰要求經濟部工業局，1個月內將轄下所有工業區預計進行及正在進行焚化爐興建計畫資訊公開上網(包含公開說明會、會議紀錄、簽到表及照片)，並於未來預算書述明焚化爐執行進度及績效。</p>	<p>一、本部所轄工業區之焚化爐興建案，皆依環境部(原行政院環境保護署)之環境影響評估法，於規劃階段召開公開說明會，向地方民眾及地方主管機關說明設置目的及環境影響評估結果等，且於環境影響評估報告書經環境部審議通過後，廠商仍須於開工前辦理地方說明會，以避免民眾疑慮。</p> <p>二、未來將整理轄下所有工業區焚化爐相關資訊，於工業區服務中心網站公開資訊。</p>

本 頁 空 白

# 附 屬 表

# 科技產業園區作業基金 分預算表



經濟部產業園區管理局  
科技產業園區作業基金分預算

目次

中華民國 113 年度

一、業務計畫及預算說明.....	1-1~1-15
二、預算表	
(一)預算主要表	
1. 收支餘絀預計表.....	1-16~1-17
2. 餘絀撥補預計表.....	1-18
3. 現金流量預計表及補充說明.....	1-19~1-21
(二)預算明細表	
1. 勞務收入明細表.....	1-22~1-23
2. 銷貨收入明細表.....	1-24
3. 租金及權利金收入明細表.....	1-25
4. 其他業務收入明細表.....	1-26
5. 業務外收入明細表.....	1-27~1-28
6. 勞務成本明細表及說明.....	1-29~1-43
7. 銷貨成本明細表及說明.....	1-44~1-48
8. 出租資產成本明細表及說明.....	1-49~1-52
9. 業務外費用明細表及說明.....	1-53~1-55
10. 固定資產建設改良擴充明細表.....	1-56~1-57
11. 固定資產建設改良擴充資金來源明細表.....	1-58~1-59
12. 固定資產建設改良擴充計畫預期進度明細表.....	1-60~1-61
13. 資產折舊明細表.....	1-62
14. 資產變賣明細表.....	1-63
15. 資產報廢明細表.....	1-64
16. 資金轉投資及其餘絀明細表.....	1-65
17. 長期債務舉借及償還明細表.....	1-66
18. 長期債務舉借餘額明細表.....	1-67
19. 基金數額增減明細表.....	1-68
20. 無形資產明細表.....	1-69
(三)預算參考表	
1. 預計平衡表.....	1-70~1-71
2. 5年來主要營運項目分析表.....	1-72
3. 員工人數彙計表.....	1-73
4. 用人費用彙計表.....	1-74~1-75

經濟部產業園區管理局  
科技產業園區作業基金分預算

目次

中華民國 113 年度

5. 媒體政策及業務宣導費彙計表.....	1-76
6. 各項費用彙計表.....	1-77~1-78
7. 增購及汰舊換新管理用公務車輛明細表.....	1-79
(四)附錄	
1. 資金轉投資補充說明表.....	1-80
2. 一般建築及設備計畫之分年性項目明細表.....	1-81

# 總 說 明

經濟部產業園區管理局  
科技產業園區作業基金  
業務計畫及預算說明

中華民國 113 年度

**壹、基金概況：**

- 一、設立宗旨：政府為促進投資、發展經貿及提升創新能量，加強科技產業園區之開發及管理，依科技產業園區設置管理條例第 31 條第 1 項規定設置科技產業園區作業基金，以經濟部為主管機關，產業園區管理局（以下簡稱園管局）為負責執行之管理機關。
- 二、組織概況：依科技產業園區設置管理條例第 5 條規定，園區業務由經濟部所屬園管局辦理，掌理有關園區之事項，另同條第 1 項第 8 款至第 19 款事項，於分局所在之園區，得由該分局掌理之，並受園管局之監督及指揮。
- 三、基金歸類及屬性：本基金依預算法第 4 條第 1 項第 2 款所定，凡付出仍可收回，而非用於營業之作業基金，並編製附屬單位預算之分預算。

**貳、前年度及上年度已過期間預算執行情形（前年度決算結果及上年度預算截至 112 年 6 月 30 日止執行情形）：**

一、前（111）年度決算結果：

- （一）業務收入：決算數 18 億 1,311 萬 4 千元，較預算數 16 億 9,510 萬 5 千元，增加 1 億 1,800 萬 9 千元，約 6.96%，主要係廠商營業額較預期成長，致管理費收入隨之增加。
- （二）業務成本與費用：決算數 13 億 1,662 萬 1 千元，較預算數 14 億 3,728 萬 4 千元，減少 1 億 2,066 萬 3 千元，約 8.40%，主要係揚水改善工程延後完工，攤提折舊較預期減少所致。
- （三）業務外收入：決算數 6,988 萬 8 千元，較預算數 5,435 萬 1 千元，增加 1,553 萬 7 千元，約 28.59%，主要係 110 年度駐區員警經費

經濟部產業園區管理局  
科技產業園區作業基金  
業務計畫及預算說明

中華民國 113 年度

執行結算退款所致。

- (四)業務外費用：決算數 1 億 2,077 萬 7 千元，較預算數 3,776 萬元，增加 8,301 萬 7 千元，約 219.85%，主要係財產報廢短絀較預計增加所致。
- (五)本期賸餘：決算賸餘 4 億 4,560 萬 4 千元，較預算賸餘 2 億 7,441 萬 2 千元，增加 1 億 7,119 萬 2 千元，約 62.39%，主要係廠商營業額較預期成長，致管理費收入隨之增加。
- (六)固定資產之建設改良與擴充：決算數 2 億 9,248 萬 7 千元，可用預算數 4 億 4,197 萬 9 千元，執行率為 66.18%，係屏東科技產業園區(擴區)開發工程案，因受環境影響評估審查及開發計畫審議延遲，至 111 年 10 月 21 日始辦理招標公告，預算執行進度未如預期所致。
- (七)長期債務之舉借：可用預算數 1 億 6,000 萬元，均未執行，係屏東科技產業園區(擴區)開發工程案，因受環境影響評估審查及開發計畫審議延遲，預算執行進度未如預期，爰借款全數保留至以後年度繼續執行。
- (八)長期債務之償還：決算數 5 億 5,027 萬 8 千元，可用預算數 5 億 5,027 萬 8 千元，執行率為 100%。

二、上(112)年度截至 6 月底止預算執行情形：

- (一)業務收入：實際數 9 億 177 萬 5 千元，較分配預算數 8 億 8,452 萬元，增加 1,725 萬 5 千元，約 1.95%，主要係廠商營業額較預期增加，致管理費收入隨之增加。
- (二)業務成本與費用：實際數 5 億 6,832 萬 5 千元，較分配預算數 6 億 2,989 萬 9 千元，減少 6,157 萬 4 千元，約 9.78%，主要係揚水

經濟部產業園區管理局  
科技產業園區作業基金  
業務計畫及預算說明

中華民國 113 年度

站改善工程提列機械及設備折舊較預計減少所致。

- (三)業務外收入：實際數 3,787 萬 1 千元，較分配預算數 1,457 萬元，增加 2,330 萬 1 千元，約 159.92%，主要係 111 年度駐區員警經費執行結算退款所致。
- (四)業務外費用：實際數 2,229 萬 4 千元，較分配預算數 1,636 萬 2 千元，增加 593 萬 2 千元，約 36.25%，主要係中長期資金運用利率調升，利息費用增加所致。
- (五)本期賸餘：實際賸餘數 3 億 4,902 萬 7 千元，較分配預算賸餘數 2 億 5,282 萬 9 千元，增加 9,619 萬 8 千元，約 38.05%，主要係上述原因增減互抵所致。
- (六)固定資產之建設改良與擴充：實際數 4,310 萬 4 千元，分配預算數 1,350 萬元，執行率為 319.29%，主要係屏東科技產業園區(擴區)開發工程提前辦理地下管線線路設置所致。
- (七)長期債務之償還：實際數 5 億 5,027 萬 8 千元，分配預算數 5 億 5,027 萬 8 千元，執行率為 100%。

**參、業務計畫：**

**一、營運計畫：**

- (一)科技產業園區管理維護：辦理園區設施維護、清潔維護、環保檢測及從業人員育樂活動服務等，合計園區管理維護面積 530 萬 3,092 平方公尺，與上(112)年度同。
- (二)給水設施管理維護：係潭子科技產業園區給水站辦理供應廠商之用水營運，本年度預計供應水量 173 萬 2,434 立方公尺，較上(112)年度供應水量 165 萬 6,613 立方公尺，增加 7 萬 5,821 立方公尺，

經濟部產業園區管理局  
科技產業園區作業基金  
業務計畫及預算說明

中華民國 113 年度

約 4.58%，主要係預估區內廠商產能提高，用水量隨之增加所致。

二、固定資產之建設、改良、擴充與其資金來源及其投資計畫之成本與效益分析：

(一)本年度預算數 11 億 8,541 萬 8 千元。

1. 專案計畫（繼續計畫）3 億 4,534 萬 9 千元。
2. 一般建築及設備計畫（分年性項目）7 億 4,111 萬 6 千元。
3. 一般建築及設備計畫（一次性項目）9,895 萬 3 千元。

(二)資金來源 11 億 8,541 萬 8 千元，自有資金 2 億 5,575 萬 7 千元，外借資金 9 億 2,966 萬 1 千元。

(三)本年度固定資產建設改良擴充及其資金來源圖表（詳見圖 1）。

(四)專案計畫（繼續計畫）：

高雄軟體園區第二園區第一棟大樓興建計畫 3 億 4,534 萬 9 千元

1. 計畫目的：本計畫對接亞洲·矽谷 5G 創新應用計畫、亞洲新灣區 5G AIoT 創新園區等政策目標，擴大高雄軟體園區之產業發展腹地，打造 5G AIoT 產業聚落，供產、學、研進駐，發揮群聚效應。
2. 計畫內容：於高雄軟體園區擴區（二期）臨高雄港側約 4,506 平方公尺建築基地上，規劃興建 1 棟地上 11 層、地下 3 層之產業辦公大樓，大樓設計總樓地板面積約 34,523 平方公尺。
3. 計畫期間：自 112 年 1 月起至 117 年 12 月止，共計 6 年。
4. 計畫投資總額及資金來源：

經濟部產業園區管理局  
科技產業園區作業基金  
業務計畫及預算說明

中華民國 113 年度

單位：新臺幣千元

年度	預算數	資金來源			
		自有資金		外借資金	
		項目	金額	項目	金額
112	100,202	營運資金	18,277	國內借款	81,925
113	345,349	營運資金	62,992	國內借款	282,357
114	1,237,722	營運資金	225,760	國內借款	1,011,962
115	891,985	營運資金	162,698	國內借款	729,287
116	14,040	營運資金	2,561	國內借款	11,479
117	14,040	營運資金	2,561	國內借款	11,479
合計	2,603,338		474,849		2,128,489

註：本計畫經行政院 111 年 9 月 16 日院臺經字第 1110022450 號函核定，總經費 26 億 333 萬 8 千元，自償率 81.76%，全數由科技產業園區作業基金支應。

5. 效益分析：

(1) 預估引進 30 家以上廠商進駐，創造 840 個就業機會，每年創造 17 億元產值。

(2) 提供 5G AIoT 相關新創、創新產業發展、驗證場域，透過招商，吸引 5G AIoT 產業旗艦廠商進駐，以大帶小，引領區內相關產業創新、發展，形成 5G AIoT 產業聚落。

(五) 一般建築及設備計畫：

1. 分年性項目 7 億 4,111 萬 6 千元：

(1) 土地 6 億 2,818 萬 9 千元，係有償撥用財政部國有財產署土地，以國軍退除役官兵輔導委員會楠梓工廠朝仁路以東用地，作為楠梓科技產業園區第三園區。考量與楠梓科技園區



經濟部產業園區管理局  
科技產業園區作業基金  
業務計畫及預算說明

中華民國 113 年度

及第二園區更新配套，產業聚落產業發展，強化新增產業用地以提升在地就業機會及促進高雄產業經濟發展，總經費 8 億 2,929 萬 5 千元，計畫期間 113-120 年度，113 年度編列 6 億 2,818 萬 9 千元。

(2)土地改良物 9,292 萬 7 千元，係屏東科技產業園區旁開發設置約 26.86 公頃作為屏東園區擴區基地，以新增產業用地，並強化既有產業聚落發展，提升在地就業機會及促進地方經濟發展，總經費 5 億 1,360 萬 7 千元，計畫期間 111-114 年度，113 年度編列 9,292 萬 7 千元。

(3)房屋及建築 2,000 萬元，係為增加高雄楠梓科技產業園區土地利用，規劃於揚水站生物處理池上方空間，增設作業單位服務大樓，同步可騰出原作業單位辦公之環保大樓空間供園區規劃廠商投資興建使用，總經費 9,994 萬元，計畫期間 113-114 年度，113 年度編列 2,000 萬元。

2. 一次性項目 9,895 萬 3 千元：

(1)土地改良物 6,631 萬元，主要係辦理楠梓科技產業園區公共設施及高雄軟體園區海堤改善工程及區內道路 AC 剷除工程等所需經費。

(2)機械及設備 3,179 萬 3 千元，主要係汰換楠梓科技產業園區揚水加壓站設備及實驗室設備，及購置資訊設備（虛擬系統高階伺服器）等所需經費。

(3)交通及運輸設備 85 萬元，係汰換楠梓科技產業園區貨車 1 輛所需經費。

三、長期債務舉借：本年度預計舉借 4 億 4,761 萬 9 千元，係辦理屏東科

經濟部產業園區管理局  
科技產業園區作業基金  
業務計畫及預算說明

中華民國 113 年度

技產業園區(擴區)開發工程、高雄軟體園區第二園區第一棟大樓興建及楠梓科技產業園區第三園區設置計畫之國內借款。

四、長期債務償還：

本年度預計償還 5 億 5,027 萬 8 千元，包括：

- (一)臺中港區設置倉儲轉運專區計畫-開發經費 2 億 4,352 萬 8 千元。
- (二)屏東加工出口區設置計畫-開發經費 1 億 7,690 萬 6 千元。
- (三)楠梓加工出口區污水下水道系統建置 1,462 萬元。
- (四)儲運服務中心業務去任務化員工離職經費 3,659 萬 6 千元。
- (五)楠梓加工出口區第二園區設置計畫-開發經費 7,096 萬 5 千元。
- (六)臺中加工出口區污水處理廠新建工程 766 萬 3 千元。

五、資金之轉投資及其餘絀之估計：

- (一)資金轉投資之估計：本基金於 90 年 12 月 6 日以增資方式入股台灣絲織開發股份有限公司，開發雲林科技工業區竹圍子絲織專區，入股金為 1 億 5,000 萬元。
- (二)餘絀之估計：本基金轉投資台灣絲織開發股份有限公司持股比例為 45.24%，經評估該公司未售地所剩有限，且銷售具不確定性，另該公司水處理收入雖逐漸成長，惟預估本年度水處理設施營運量仍未達經濟規模，該公司淨損約 1,883 萬 5 千元，依持股比例認列投資損失約 852 萬 1 千元。

肆、預算概要：

一、業務收支及餘絀之預計：

- (一)本年度業務收入 18 億 5,726 萬 7 千元，主要係管理收入、其他勞

經濟部產業園區管理局  
科技產業園區作業基金  
業務計畫及預算說明

中華民國 113 年度

務收入、給水銷貨收入、土地與廠房及其他建築物之租金收入、其他業務收入等，較上年度預算數 18 億 262 萬元，增加 5,464 萬 7 千元，約 3.03%，主要係廠商營業額較預期成長，致管理費收入隨之增加。

(二)本年度業務成本與費用 14 億 9,257 萬元，主要係園區設施管理成本、駐警經費、資訊管理維護、給水銷貨成本、土地與廠房及其他建築物之出租維護成本等，較上年度預算數 15 億 792 萬 9 千元，減少 1,535 萬 9 千元，約 1.02%，主要係部分園區老舊公共設施折舊逐年攤提完畢，致折舊費用較以前年度減少。

(三)本年度業務外收入 5,071 萬元，主要係利息收入、財產交易賸餘、資產使用及權利金收入、違規罰款收入、受贈收入及雜項收入等，較上年度預算數 4,548 萬 3 千元，增加 522 萬 7 千元，約 11.49%，主要係預估廠商停車需求增加，停車場租金收入增加，及利率調升致利息收入增加。

(四)本年度業務外費用 6,554 萬 6 千元，主要係利息費用、投資短絀、財產交易短絀及雜項費用等，較上年度預算數 4,673 萬 5 千元，增加 1,881 萬 1 千元，約 40.25%，主要係借款利率調升及辦理屏東科技產業園區(擴區)開發等工程之債務舉借，致利息費用增加。

(五)業務總收支相抵後，本期賸餘 3 億 4,986 萬 1 千元，較上年度預算賸餘 2 億 9,343 萬 9 千元，增加賸餘 5,642 萬 2 千元，約 19.23%，主要係上述原因增減互抵所致。

(六)本年度收入、成本與費用及賸餘圖表及最近 5 年收入與費用圖表(詳見圖 2、3)。

二、餘絀撥補之預計：

經濟部產業園區管理局  
科技產業園區作業基金  
業務計畫及預算說明

中華民國 113 年度

(一) 賸餘之部：

1. 本年度預計賸餘 3 億 4,986 萬 1 千元，連同以前年度未分配賸餘 2 億 1,917 萬 3 千元，共計賸餘 5 億 6,903 萬 4 千元。
2. 賸餘撥充基金數 4 億 4,954 萬元。
3. 解繳公庫淨額 2,718 萬 6 千元。
4. 經以上分配後，本年度未分配賸餘 9,230 萬 8 千元，留待以後年度處理。

(二) 本年度及最近 5 年賸餘分配圖表（詳見圖 4、5）。

三、現金流量之預計：

(一) 預計業務活動之淨現金流入 6 億 8,793 萬 3 千元，包括：

1. 本期賸餘 3 億 4,986 萬 1 千元。
2. 利息股利之調整 3,622 萬 1 千元。
3. 調整項目 3 億 3,807 萬 2 千元。
4. 收取利息 1,083 萬元。
5. 支付利息 4,705 萬 1 千元。

(二) 預計投資活動之淨現金流出 6 億 2,009 萬 7 千元，包括：

1. 減少不動產、廠房及設備、礦產資源 2,130 萬元。
2. 增加不動產、廠房及設備、礦產資源 6 億 3,919 萬 5 千元。
3. 增加無形資產及其他資產 220 萬 2 千元。

(三) 預計籌資活動之淨現金流出 1 億 2,984 萬 5 千元，包括：

1. 增加長期負債 4 億 4,761 萬 9 千元。

經濟部產業園區管理局  
科技產業園區作業基金  
業務計畫及預算說明

中華民國 113 年度

2.減少長期負債 5 億 5,027 萬 8 千元。

3.賸餘分配款 2,718 萬 6 千元。

(四)預計本期現金及約當現金之淨減 6,200 萬 9 千元。

(五)期初現金及約當現金 8 億 9,094 萬 1 千元。

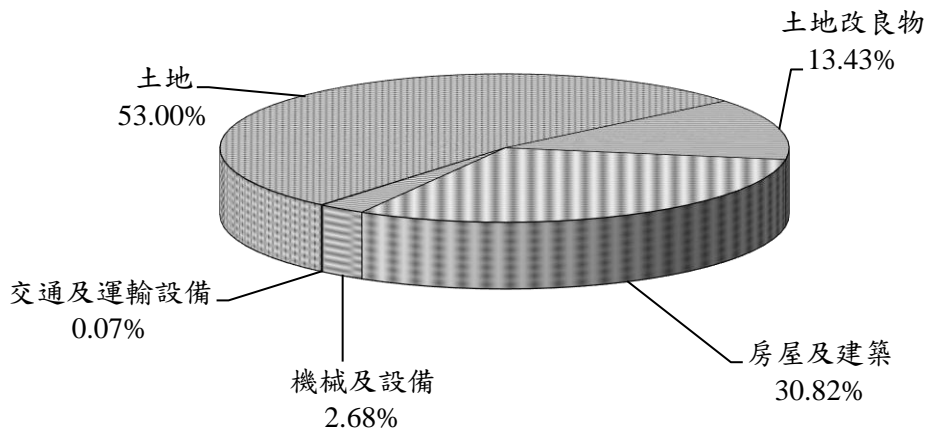
(六)預計期末現金及約當現金 8 億 2,893 萬 2 千元。

經濟部產業園區管理局  
科技產業園區作業基金  
業務計畫及預算說明

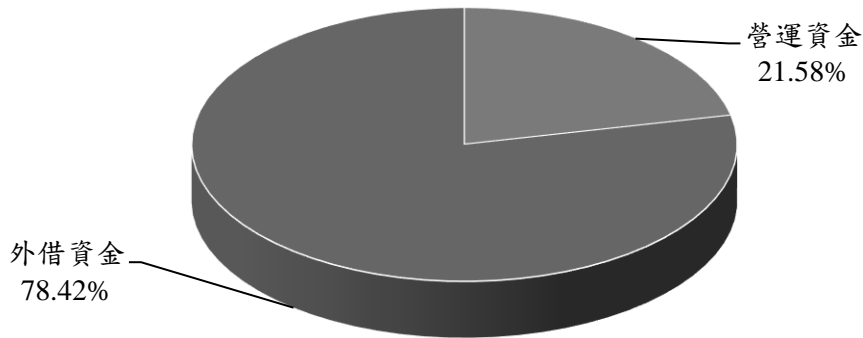
中華民國113年度

113年度固定資產建設改良擴充及其資金來源(圖1)

建設改良擴充



資金來源



單位：新臺幣千元

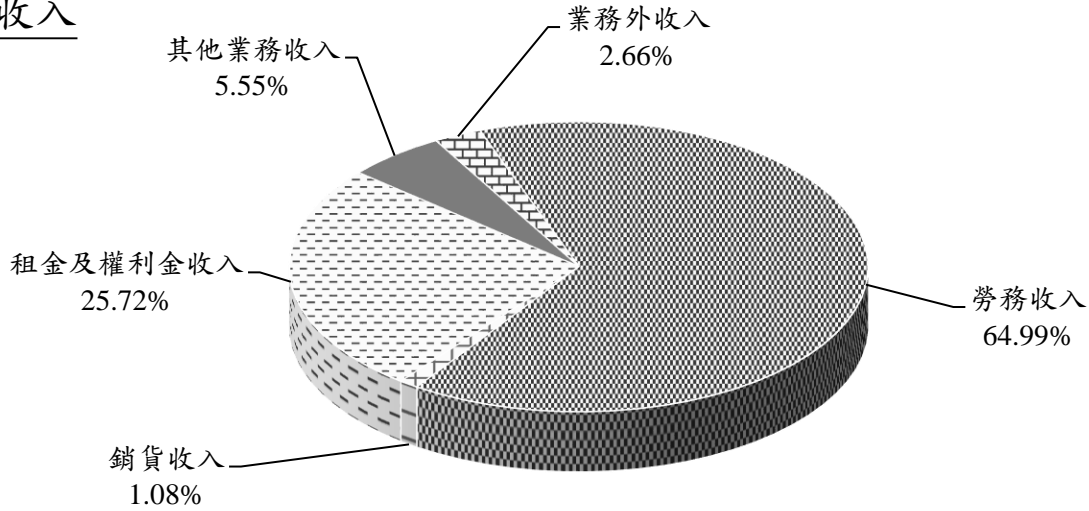
建設改良擴充	113年度預算	資金來源	113年度預算
不動產、廠房及設備	1,185,418	營運資金	255,757
土地	628,189	外借資金	929,661
土地改良物	159,237		
房屋及建築	365,349		
機械及設備	31,793		
交通及運輸設備	850		
合計	1,185,418	合計	1,185,418

經濟部產業園區管理局  
科技產業園區作業基金  
業務計畫及預算說明

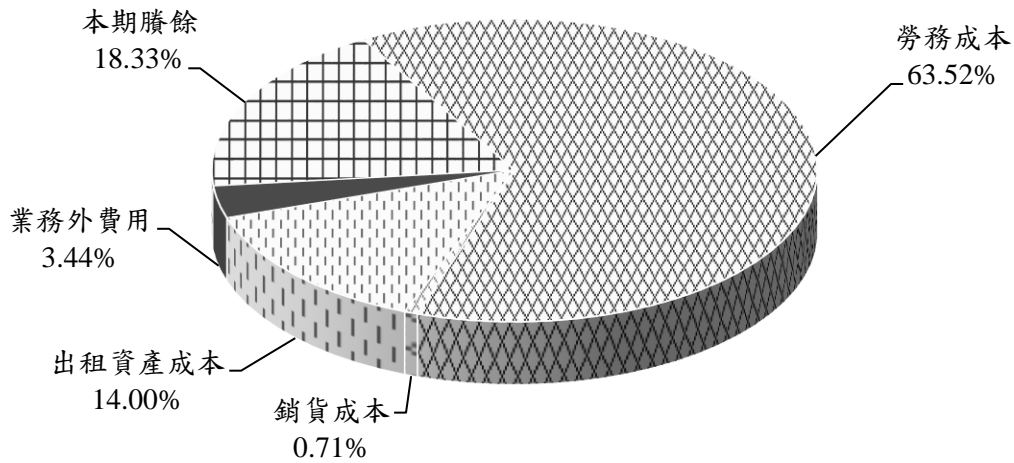
中華民國113年度

113年度收入、成本與費用及賸餘(圖2)

收入



成本與費用及賸餘



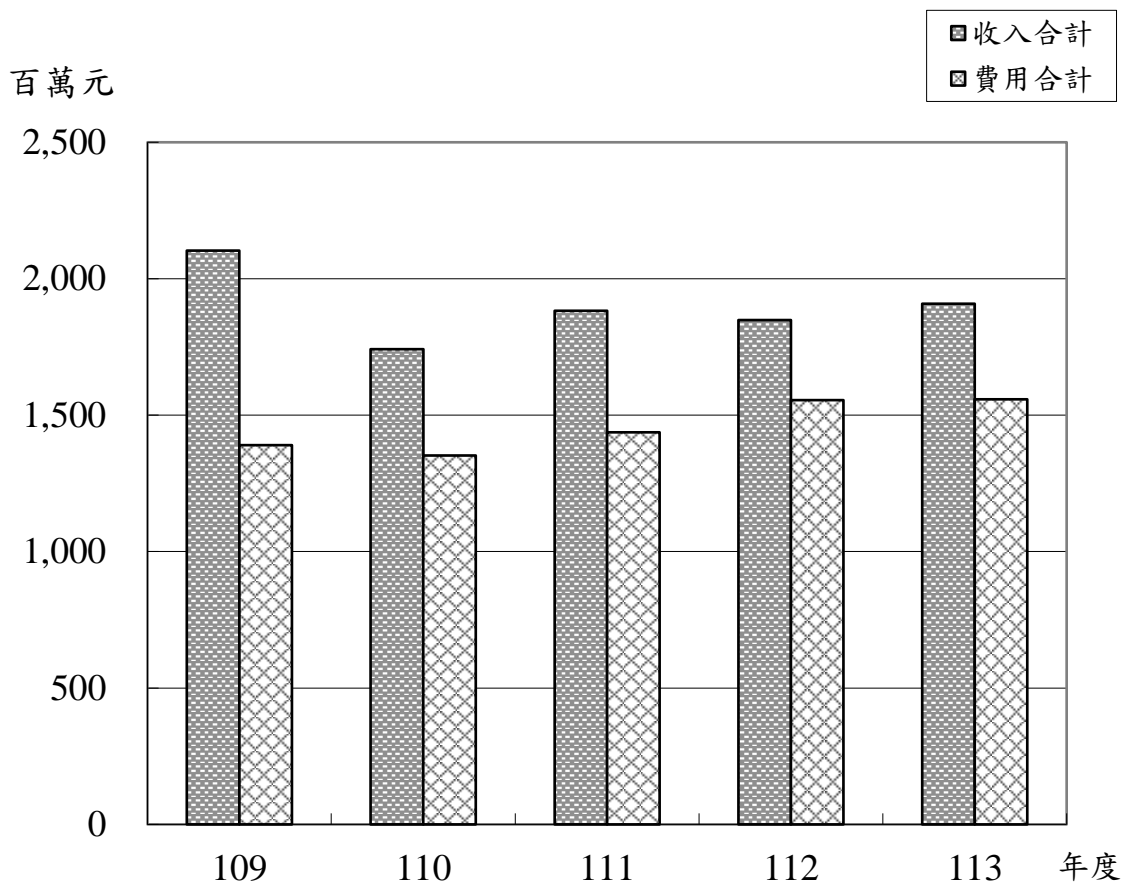
單位：新臺幣千元

收 入	113 年 度 預 算	成 本 與 費 用 及 賸 餘	113 年 度 預 算
業務收入	1,857,267	業務成本與費用	1,492,570
勞務收入	1,239,982	勞務成本	1,211,858
銷貨收入	20,572	銷貨成本	13,536
租金及權利金收入	490,718	出租資產成本	267,176
其他業務收入	105,995	業務外費用	65,546
業務外收入	50,710	本期賸餘	349,861
收入總額	1,907,977	成本、費用及賸餘總額	1,907,977

經濟部產業園區管理局  
科技產業園區作業基金  
業務計畫及預算說明

中華民國113年度

最近5年收入與費用(圖3)



單位：新臺幣千元

項 目 \ 年 度	109年度決算	110年度決算	111年度決算	112年度預算	113年度預算
收入					
業務收入	1,553,870	1,668,742	1,813,114	1,802,620	1,857,267
業務外收入	549,162	73,610	69,888	45,483	50,710
收入合計	2,103,032	1,742,352	1,883,002	1,848,103	1,907,977
費用					
業務成本與費用	1,305,542	1,291,485	1,316,621	1,507,929	1,492,570
業務外費用	84,490	60,152	120,777	46,735	65,546
費用合計	1,390,032	1,351,637	1,437,398	1,554,664	1,558,116
本期賸餘	713,000	390,715	445,604	293,439	349,861

註：109至111年度決算數為審定決算數；112年度預算為法定預算數。以下各表同。

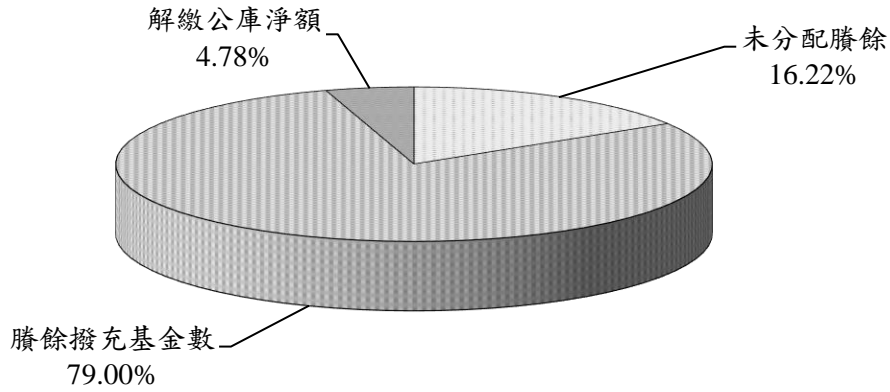


經濟部產業園區管理局  
科技產業園區作業基金  
業務計畫及預算說明

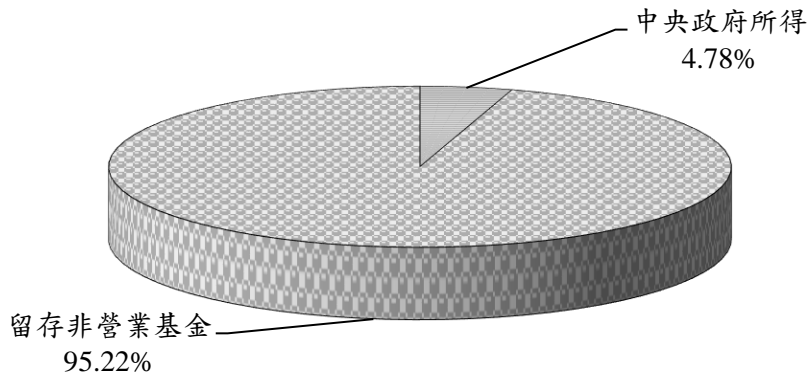
中華民國113年度

113年度賸餘分配(圖4)

按分配程序分



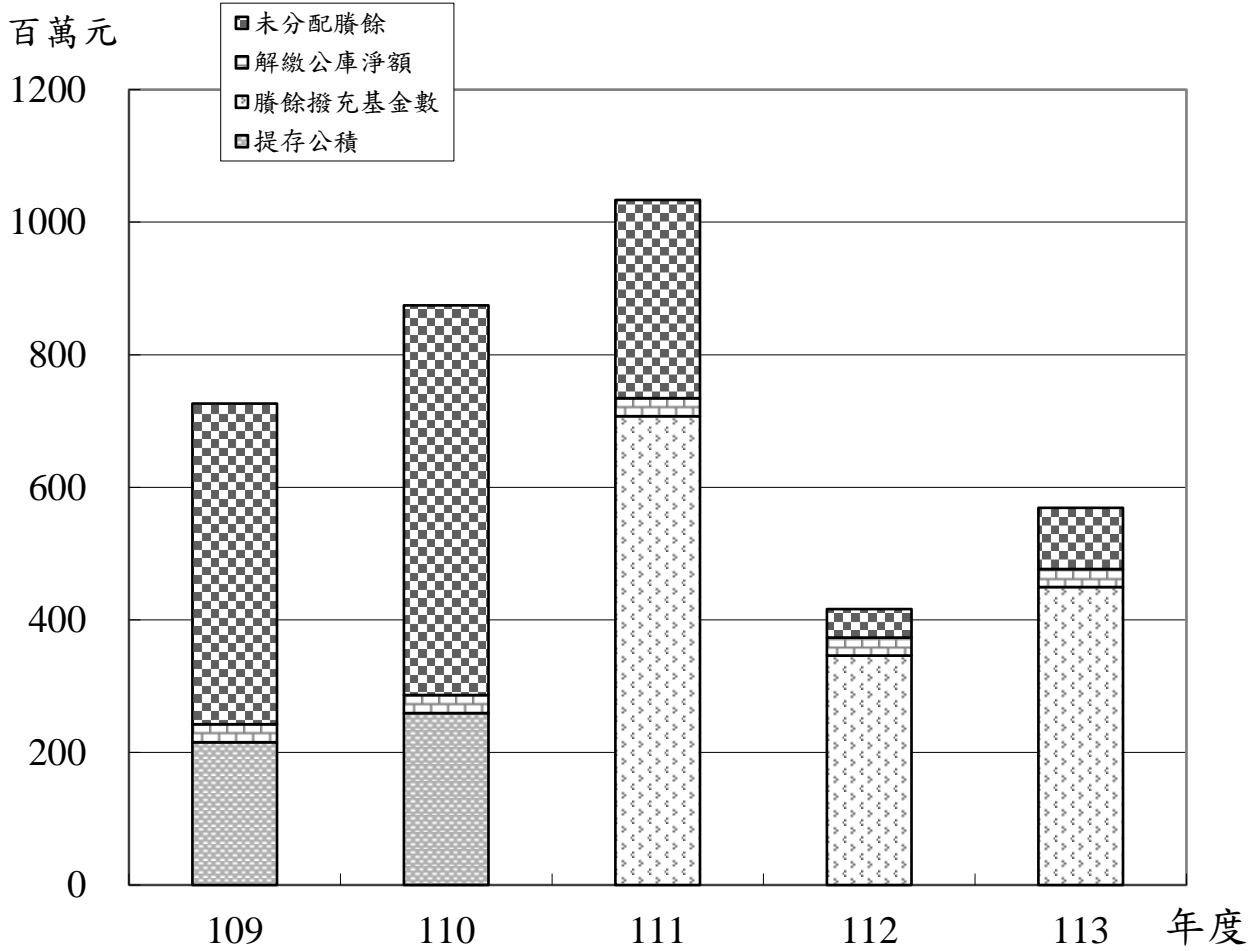
按所得對象分



單位：新臺幣千元

按分配程序分	113年度預算	按所得對象分	113年度預算
填補累積短絀		中央政府所得	27,186
提存公積		留存非營業基金	541,848
賸餘撥充基金數	449,540		
解繳公庫淨額	27,186		
未分配賸餘	92,308		
合 計	569,034	合 計	569,034

經濟部產業園區管理局  
科技產業園區作業基金  
 業務計畫及預算說明  
 中華民國113年度  
 最近5年賸餘分配(圖5)



單位：新臺幣千元

項 目	年 度				
	109年度決算	110年度決算	111年度決算	112年度預算	113年度預算
賸餘分配					
提存公積	215,398	259,396			
賸餘撥充基金數			707,285	346,141	449,540
解繳公庫淨額	27,186	27,186	27,186	27,186	27,186
未分配賸餘	483,794	587,928	299,061	42,981	92,308
合 計	726,378	874,510	1,033,532	416,308	569,034

本 頁 空 白

# 預算主要表

經濟部產業園區管理局

科技產業園區作業基金

收支餘絀預計表

中華民國113年度

單位：新臺幣千元

前年度決算數		科目	本年度預算數		上年度預算數		比較增減(-)	
金額	%		金額	%	金額	%	金額	%
<b>1,813,114</b>	<b>100.00</b>	<b>業務收入</b>	<b>1,857,267</b>	<b>100.00</b>	<b>1,802,620</b>	<b>100.00</b>	<b>54,647</b>	<b>3.03</b>
1,225,436	67.59	勞務收入	1,239,982	66.76	1,192,324	66.14	47,658	4.00
835,394	46.08	管理收入	840,000	45.23	777,000	43.10	63,000	8.11
390,042	21.51	其他勞務收入	399,982	21.54	415,324	23.04	-15,342	-3.69
18,767	1.04	銷貨收入	20,572	1.11	19,672	1.09	900	4.58
18,767	1.04	給水銷貨收入	20,572	1.11	19,672	1.09	900	4.58
467,944	25.81	租金及權利金收入	490,718	26.42	489,106	27.13	1,612	0.33
329,524	18.17	土地租金收入	308,297	16.60	306,925	17.03	1,372	0.45
96,572	5.33	廠房租金收入	141,693	7.63	139,212	7.72	2,481	1.78
40,696	2.24	其他建築物租金收入	40,728	2.19	42,969	2.38	-2,241	-5.22
1,152	0.06	權利金收入						
100,968	5.57	其他業務收入	105,995	5.71	101,518	5.63	4,477	4.41
99,707	5.50	其他補助收入	104,407	5.62	99,930	5.54	4,477	4.48
1,261	0.07	雜項業務收入	1,588	0.09	1,588	0.09		
<b>1,316,621</b>	<b>72.62</b>	<b>業務成本與費用</b>	<b>1,492,570</b>	<b>80.36</b>	<b>1,507,929</b>	<b>83.65</b>	<b>-15,359</b>	<b>-1.02</b>
1,113,952	61.44	勞務成本	1,211,858	65.25	1,246,626	69.16	-34,768	-2.79
699,533	38.58	管理成本	769,086	41.41	803,860	44.59	-34,774	-4.33
414,418	22.86	其他勞務成本	442,772	23.84	442,766	24.56	6	0.00
9,968	0.55	銷貨成本	13,536	0.73	12,631	0.70	905	7.16
9,968	0.55	給水銷貨成本	13,536	0.73	12,631	0.70	905	7.16
192,701	10.63	出租資產成本	267,176	14.39	248,672	13.80	18,504	7.44
116,962	6.45	出租土地成本	142,379	7.67	120,220	6.67	22,159	18.43
39,248	2.16	出租廠房成本	84,651	4.56	86,569	4.80	-1,918	-2.22
36,491	2.01	出租其他建築物成本	40,146	2.16	41,883	2.32	-1,737	-4.15
<b>496,494</b>	<b>27.38</b>	<b>業務賸餘(短絀)</b>	<b>364,697</b>	<b>19.64</b>	<b>294,691</b>	<b>16.35</b>	<b>70,006</b>	<b>23.76</b>
<b>69,888</b>	<b>3.85</b>	<b>業務外收入</b>	<b>50,710</b>	<b>2.73</b>	<b>45,483</b>	<b>2.52</b>	<b>5,227</b>	<b>11.49</b>

經濟部產業園區管理局

科技產業園區作業基金

收支餘絀預計表

中華民國113年度

單位：新臺幣千元

前年度決算數		科目	本年度預算數		上年度預算數		比較增減(-)	
金額	%		金額	%	金額	%	金額	%
9,101	0.50	財務收入	10,830	0.58	8,774	0.49	2,056	23.43
9,101	0.50	利息收入	10,830	0.58	8,774	0.49	2,056	23.43
60,787	3.35	其他業務外收入	39,880	2.15	36,709	2.04	3,171	8.64
		財產交易賸餘	10,631	0.57	10,139	0.56	492	4.85
20,235	1.12	資產使用及權利金收入	19,513	1.05	16,995	0.94	2,518	14.82
882	0.05	違規罰款收入	911	0.05	911	0.05		
1,200	0.07	受贈收入	1,500	0.08	1,500	0.08		
38,470	2.12	雜項收入	7,325	0.39	7,164	0.40	161	2.25
<b>120,777</b>	<b>6.66</b>	<b>業務外費用</b>	<b>65,546</b>	<b>3.53</b>	<b>46,735</b>	<b>2.59</b>	<b>18,811</b>	<b>40.25</b>
45,863	2.53	財務費用	55,572	2.99	40,037	2.22	15,535	38.80
31,081	1.71	利息費用	47,051	2.53	31,493	1.75	15,558	49.40
14,783	0.82	投資短絀	8,521	0.46	8,544	0.47	-23	-0.27
74,914	4.13	其他業務外費用	9,974	0.54	6,698	0.37	3,276	48.91
50,399	2.78	財產交易短絀	8,319	0.45	5,658	0.31	2,661	47.03
24,515	1.35	雜項費用	1,655	0.09	1,040	0.06	615	59.13
<b>-50,889</b>	<b>-2.81</b>	<b>業務外賸餘(短絀)</b>	<b>-14,836</b>	<b>-0.80</b>	<b>-1,252</b>	<b>-0.07</b>	<b>-13,584</b>	<b>1,084.98</b>
<b>445,604</b>	<b>24.58</b>	<b>本期賸餘(短絀)</b>	<b>349,861</b>	<b>18.84</b>	<b>293,439</b>	<b>16.28</b>	<b>56,422</b>	<b>19.23</b>

註：百分比及前年度決算數細數之和與總數或略有出入，係四捨五入關係。以下各表同。

經濟部產業園區管理局  
科技產業園區作業基金  
**餘絀撥補預計表**  
中華民國113年度

單位：新臺幣千元

上年度預算數		項 目	本年度預算數		說 明
金額	%		金額	%	
<b>421,308</b>	<b>100.00</b>	<b>賸餘之部</b>	<b>569,034</b>	<b>100.00</b>	
293,439	69.65	本期賸餘	349,861	61.48	
127,869	30.35	前期未分配賸餘	219,173	38.52	
<b>373,327</b>	<b>88.61</b>	<b>分配之部</b>	<b>476,726</b>	<b>83.78</b>	
		填補累積短絀			
		提存公積			
346,141	82.16	賸餘撥充基金數	449,540	79.00	
27,186	6.45	解繳公庫淨額	27,186	4.78	
<b>47,981</b>	<b>11.39</b>	<b>未分配賸餘</b>	<b>92,308</b>	<b>16.22</b>	
		<b>短絀之部</b>			
		本期短絀			
		前期待填補之短絀			
		<b>填補之部</b>			
		撥用賸餘			
		撥用公積			
		<b>待填補之短絀</b>			

經濟部產業園區管理局  
科技產業園區作業基金  
**現金流量預計表**  
中華民國113年度

單位：新臺幣千元

項 目	預 算 數	說 明
<b>業務活動之現金流量</b>		
本期賸餘（短絀）	349,861	
利息股利之調整	36,221	
未計利息股利之本期賸餘（短絀）	386,082	
調整項目	338,072	提存呆帳615千元，不動產、廠房及設備折舊攤提數247,868千元，其他折舊性資產折舊65,609千元，電腦軟體攤銷21,748千元，處理資產賸餘2,312千元，認列台灣絲織開發股份有限公司投資損失8,521千元，遞延收入轉列其他補助收入3,977千元。
未計利息股利之現金流入（流出）	724,154	
收取利息	10,830	
支付利息	-47,051	
<b>業務活動之淨現金流入（流出）</b>	<b>687,933</b>	
<b>投資活動之現金流量</b>		
減少不動產、廠房及設備、礦產資源	21,300	出售臨廣科技產業園區廠房21,300千元。
增加不動產、廠房及設備、礦產資源	-639,195	增置不動產、廠房及設備639,195千元，包含土地81,966千元、土地改良物159,237千元、房屋及建築365,349千元、機械及設備31,793千元及交通及運輸設備850千元。
增加無形資產及其他資產	-2,202	增加無形資產：電腦軟體等2,202千元。
<b>投資活動之淨現金流入（流出）</b>	<b>-620,097</b>	
<b>籌資活動之現金流量</b>		
增加長期負債	447,619	舉借債務447,619千元。
減少長期負債	-550,278	清償屆期還本債務550,278千元。



經濟部產業園區管理局  
科技產業園區作業基金  
**現金流量預計表**  
 中華民國113年度

單位：新臺幣千元

項 目	預 算 數	說 明
賸餘分配款	-27,186	奉行政院104年10月12日院臺經字第1040048106號函同意，高雄前鎮區興邦段228-15地號等土地，無償撥供加工處公務財產，其土地租金收入及管理成本納入基金預算辦理，並為避免影響國庫現有收入，由基金每年解繳國庫以不少於0.27億元為原則。
籌資活動之淨現金流入（流出）	<b>-129,845</b>	
現金及約當現金之淨增（淨減）	<b>-62,009</b>	
期初現金及約當現金	<b>890,941</b>	
期末現金及約當現金	<b>828,932</b>	

經濟部產業園區管理局  
科技產業園區作業基金  
**現金流量預計表補充說明**

中華民國113年度

不影響現金之投資及籌資活動：

- 1.楠梓科技產業園區第三園區設置計畫分期有償撥用財政部國有財產署土地之應付未付數546,223千元。
- 2.將預計一年內到期應償還長期借款550,278千元，轉列短期債務。

# 預算明細表

經濟部產業園區管理局  
科技產業園區作業基金  
**勞務收入明細表**  
中華民國113年度

單位：新臺幣千元

科目及營運項目	單位	預 算 數			說 明
		數量	單價(元)	金額	
<b>勞務收入</b>				<b>1,239,982</b>	
(一)管理收入	月	12	70,000,000.00	840,000	依「科技產業園區管理費規費及服務費收費標準」計收管理費，各區編列如下： 1.楠梓科技產業園區及第二園區381,185千元。 2.高雄軟體園區22,633千元。 3.前鎮科技產業園區175,298千元。 4.臨廣科技產業園區23,447千元。 5.成功物流園區172千元。 6.潭子科技產業園區64,702千元。 7.臺中軟體園區18,460千元。 8.臺中港科技產業園區113,719千元。 9.屏東科技產業園區40,384千元。
(二)其他勞務收入	月	12	33,331,833.33	399,982	1.土地放租手續費收入5,633千元： (1)前鎮科技產業園區127千元。 (2)臺中港科技產業園區5,506千元。 2.公共建設費收入248,371千元： (1)楠梓科技產業園區及第二園區10,503千元。 (2)高雄軟體園區6,224千元。 (3)前鎮科技產業園區4,943千元。 (4)臨廣科技產業園區3,122千元。 (5)潭子科技產業園區12,149千元。 (6)臺中軟體園區3,853千元。 (7)臺中港科技產業園區100,208千元。 (8)屏東科技產業園區107,369千元。 3.寬頻管道使用費收入2,102千元： (1)楠梓科技產業園區684千元。 (2)前鎮科技產業園區810千元。 (3)潭子科技產業園區149千元。 (4)屏東科技產業園區459千元。 4.廢水處理納管費77,849千元： (1)潭子科技產業園區32,940千元。 (2)臺中港科技產業園區38,390千元。 (3)屏東科技產業園區6,519千元。

經濟部產業園區管理局  
科技產業園區作業基金  
**勞務收入明細表**  
 中華民國113年度

單位：新臺幣千元

科目及營運項目	單位	預算數			說明
		數量	單價(元)	金額	
					5.污水下水道管線建設費：楠梓科技產業園區13,135千元。 6.污水下水道揚水加壓站及相關設施建設費：楠梓科技產業園區23,764千元。 7.污水下水道管理系統操作維護使用費：楠梓科技產業園區及第二園區29,128千元。

經濟部產業園區管理局  
科技產業園區作業基金  
**銷貨收入明細表**  
中華民國113年度

單位：新臺幣千元

科目及營運項目	單位	預算數			說明
		數量	單價(元)	金額	
<b>銷貨收入</b>				<b>20,572</b>	
(一)給水銷貨收入	立方公尺	1,732,434	11.87	20,572	潭子科技產業園區工業給水站售水收入20,564千元、給水工程工料費收入8千元，共計20,572千元。

經濟部產業園區管理局  
科技產業園區作業基金  
**租金及權利金收入明細表**  
中華民國113年度

單位：新臺幣千元

科目及業務項目	預 算 數	說 明
<b>租金及權利金收入</b>	<b>490,718</b>	
(一)土地租金收入	308,297	1.楠梓科技產業園區及第二園區151,820千元。 2.高雄軟體園區41,239千元。 3.前鎮科技產業園區66,483千元。 4.臨廣科技產業園區14,119千元。 5.潭子科技產業園區15,398千元。 6.臺中軟體園區3,023千元。 7.屏東科技產業園區16,215千元。
(二)廠房租金收入	141,693	1.楠梓科技產業園區51,745千元。 2.前鎮科技產業園區83,804千元。 3.臨廣科技產業園區6,144千元。
(三)其他建築物租金收入	40,728	1.楠梓科技產業園區辦公室及地下室租金6,310千元、地上建物租金7,456千元、綜合大樓及辦事處租金2,468千元、便利商店租金256千元、德民宿舍租金113千元、工聯會及餐廳租金129千元，共計16,732千元。 2.前鎮科技產業園區房屋租金2,962千元、宿舍租金3,900千元、聯合辦公大樓租金3,573千元、職工休息室租金2,115千元、臨廣餐廳及高雄超商租金756千元，共計13,306千元。 3.標準廠房地下室租金4,200千元、儲運倉儲及保養廠等建物租金3,744千元、兆豐銀行及出入口崗哨旁建物租金2,002千元、郵局及會議室租金收入388千元，共計10,334千元。 4.臺中港科技產業園區關聯大樓租金356千元。

經濟部產業園區管理局  
科技產業園區作業基金  
**其他業務收入明細表**  
 中華民國113年度

單位：新臺幣千元

科目及業務項目	預 算 數	說 明
<b>其他業務收入</b>	<b>105,995</b>	
(一)其他補助收入	104,407	1.國庫補助保二總隊駐區員警經費98,430千元。 2.教育部國民及學前教育署補助辦理非營利幼兒園相關經費2,000千元。 3.接受民間之捐贈不動產，將遞延收入隨折舊轉列其他補助收入3,977千元。
(二)雜項業務收入	1,588	固定空氣污染源許可審查，水污染排放許可審查及廢棄物清理計畫書審查等收入，各區編列如下： 1.楠梓科技產業園區943千元。 2.前鎮科技產業園區300千元。 3.潭子科技產業園區90千元。 4.臺中港科技產業園區200千元。 5.屏東科技產業園區55千元。



經濟部產業園區管理局  
科技產業園區作業基金  
**業務外收入明細表**  
中華民國113年度

單位：新臺幣千元

科目及業務項目	預算數	說 明
<b>業務外收入</b>	<b>50,710</b>	
(一)財務收入	10,830	
1.利息收入	10,830	1.資金存放金融機構之利息收入3,730千元。 2.台灣絲織開發有限公司配合款計收利息收入7,100千元。
(二)其他業務外收入	39,880	
1.財產交易賸餘	10,631	出售臨廣科技產業園區廠房變賣賸餘。
2.資產使用及權利金收入	19,513	1.楠梓科技產業園區6,716千元： (1)廢品處理場收入966千元。 (2)場地維護費收入1,651千元。 (3)園區(含綠地)及綜合大樓停車場收入3,799千元。 (4)第二會議室及莊敬堂租借收入90千元。 (5)行政大樓屋頂出借太陽能光電設備收入210千元。 2.前鎮及臨廣科技產業園區7,664千元： (1)園區(含綠地)停車場收入4,334千元。 (2)場地使用費收入(含超商)2,430千元。 (3)行政大樓屋頂出借太陽能光電設備收入900千元。 3.潭子科技產業園區3,228千元： (1)地下室及立體停車場收入2,534千元。 (2)行政大樓屋頂出借太陽能光電設備收入495千元。 (3)危險品倉庫租金收入103千元。 (4)場地維護費收入96千元。 4.臺中港科技產業園區552千元： (1)租借會議室及場地維護費收入517千元。 (2)關聯大樓屋頂出借太陽能光電設備收入35千元。 5.屏東科技產業園區1,353千元： (1)服務中心等屋頂出借太陽能光電設備收入1,341千元。 (2)租借會議室及場地維護費收入12千元。
3.違規罰款收入	911	估列廠商逾期未繳土地租金之違約金罰款收入。
4.受贈收入	1,500	估列廠商受贈指定用途收入。

經濟部產業園區管理局  
科技產業園區作業基金  
**業務外收入明細表**  
中華民國113年度

單位：新臺幣千元

科目及業務項目	預算數	說 明
5.雜項收入	7,325	1.楠梓科技產業園區6,523千元： (1)區內人員及車輛出入證工本費收入5千元。 (2)繳回勞保補償金896千元。 (3)人力培訓班報名費收入5,000千元。 (4)育樂活動中心清潔管理費收入600千元。 (5)報廢財產變賣收入22千元。 2.前鎮科技產業園區345千元： (1)人力培訓班報名費收入175千元。 (2)報廢變賣收入150千元。 (3)出入證工本費收入20千元。 3.潭子科技產業園區16千元： (1)人員及車輛出入證工本費收入1千元。 (2)康樂室及教育訓練室清潔管理費收入12千元。 (3)報廢財產及非消耗品變賣收入3千元。 4.臺中港科技產業園區375千元： (1)人員及車輛出入證費工本費收入60千元。 (2)報廢財產變賣收入15千元。 (3)道路瀝青混凝土刨除回收剩餘價值收入300千元。 5.屏東科技產業園區66千元： (1)車輛出入證工本費收入6千元。 (2)代辦郵局業務收入60千元。

## 勞務成本

中華民國

科目及營運項目	單位	本 年 度 預 算 數		
		數量	平均單位成本(元)	金額
<b>一、勞務成本</b>				<b>1,211,858</b>
(一)管理成本	平方公尺	5,303,092	145.03	769,086
1.用人費用				104,082
正式員額薪資				64,464
加(夜)班費				5,539
獎金				15,239
退休及卹償金				10,406
福利費				8,430
提繳費				4
2.服務費用				416,557
水電費				17,788
郵電費				1,927
旅運費				1,058
印刷裝訂及公告費				759
修理保養及保固費				43,458
保險費				1,755
一般服務費				89,656
專業服務費				259,212
公關慰勞費				144
媒體政策及業務宣導費				800
3.材料及用品費				9,213
使用材料費				1,371
用品消耗				7,842

區管理局  
作業基金  
明細表

113年度

單位：新臺幣千元

上 年 度 預 算 數			前 年 度 決 算 數		
數量	平均單位成本(元)	金額	數量	平均單位成本(元)	金額
		<b>1,246,626</b>			<b>1,113,952</b>
5,303,092	151.58	803,860	5,303,092	131.91	699,533
		104,521			94,810
		64,626			58,593
		5,540			4,483
		15,548			14,117
		10,448			9,998
		8,355			7,618
		4			2
		417,909			357,167
		17,788			17,413
		1,927			1,297
		1,058			331
		759			624
		43,458			36,255
		1,789			1,087
		87,974			73,315
		262,212			225,914
		144			143
		800			790
		9,213			6,448
		1,371			595
		7,842			5,853

## 勞務成本

中華民國

科目及營運項目	單位	本年度預算數		
		數量	平均單位成本(元)	金額
4.租金與利息				839
地租及水租				
機器租金				50
交通及運輸設備租金				180
什項設備租金				609
5.折舊、折耗及攤銷				225,764
不動產、廠房及設備折舊				225,764
6.稅捐與規費(強制費)				887
房屋稅				87
消費與行為稅				153
規費				647
7.會費、捐助、補助、分攤、救助(濟)與交流活動費				4,138
會費				50
分擔				558
補貼(償)、獎勵、慰問與救助(濟)				3,530
8.短絀、賠償與保險給付				
各項短絀				
9.其他				7,606
其他費用				7,606
(二)其他勞務成本	平方公尺	5,303,092	83.49	442,772
1.用人費用				3,154
聘僱及兼職人員薪資				2,303
加(夜)班費				126
獎金				288
退休及卹償金				138
福利費				299

區管理局  
作業基金  
明細表

113年度

單位：新臺幣千元

上 年 度 預 算 數			前 年 度 決 算 數		
數量	平均單位成本(元)	金額	數量	平均單位成本(元)	金額
		2,966			3,036
		2,127			1,923
		50			557
		180			98
		609			458
		256,240			225,543
		256,240			225,543
		674			847
		87			77
		157			129
		430			641
		4,116			3,716
		40			50
		546			532
		3,530			3,135
		615			3,095
		615			3,095
		7,606			4,871
		7,606			4,871
5,303,092	83.49	442,766	5,303,092	78.15	414,418
		3,126			3,118
		2,279			2,254
		126			160
		285			268
		137			138
		299			299

勞務成本

中華民國

科目及營運項目	單位	本 年 度 預 算 數		
		數量	平均單位成本(元)	金額
2.服務費用				126,569
郵電費				4,496
修理保養及保固費				19,082
一般服務費				60,136
專業服務費				42,855
3.材料及用品費				500
用品消耗				500
4.租金與利息				200
房租				200
5.折舊、折耗及攤銷				21,748
攤銷				21,748
6.會費、捐助、補助、分攤、救助 (濟)與交流活動費				290,601
分擔				290,601
總計				1,211,858

區管理局  
作業基金  
明細表

113年度

單位：新臺幣千元

上 年 度 預 算 數			前 年 度 決 算 數		
數量	平均單位成本(元)	金額	數量	平均單位成本(元)	金額
		126,031			109,274
		4,496			4,813
		19,082			17,549
		60,012			50,749
		42,441			36,163
		500			569
		500			569
		200			196
		200			196
		18,397			21,748
		18,397			21,748
		294,512			279,513
		294,512			279,513
		1,246,626			1,113,952



經濟部產業園區管理局  
科技產業園區作業基金

勞務成本說明

中華民國 113 年度

科 目	說 明
勞務成本	勞務成本：本年度預算編列 1,211,858 千元，包含各園區管理成本 769,086 千元，其他勞務成本 442,772 千元，茲按各用途別科目說明如下：
管理成本	壹、管理成本：預算編列 769,086 千元
用人費用	一、用人費用 104,082 千元，內容如下：
正式員額薪資	(一) 正式員額薪資—64,464 千元
職員薪金	1. 職員薪金：職員 57 人待遇（含清潔隊、消防隊、環境保護服務站、從業員工服務中心等），依現行待遇標準，計編列 37,686 千元。
工員工資	2. 工員工資：工員 44 人待遇（含清潔隊、消防隊、環境保護服務站等），依現行待遇標準，計編列 26,778 千元。
加(夜)班費	(二) 加(夜)班費—5,539 千元
延長工時加班費	1. 延長工時加班費：清潔隊、消防隊等防颱加班費及消防隊值勤，計編列 2,422 千元。
未休假加班費	2. 未休假加班費：符合勞動基準法支領條件者，依員工人數及未休假天數核實估計未休假加班費，計編列 3,117 千元。
獎金	(三) 獎金—15,239 千元
考績獎金	1. 考績獎金：按員工 101 人估列，計編列 8,327 千元。
年終獎金	2. 年終獎金：按員工 101 人估列，計編列 5,420 千元。
其他獎金	3. 其他獎金：全勤獎金計編列 1,492 千元。
退休及卹償金	(四) 退休及卹償金—10,406 千元
職員退休及離職金	1. 職員退休及離職金：按職員薪資依提撥率計編列 6,263 千元。
工員退休及離職金	2. 工員退休及離職金：按工員薪資依提撥率計編列 4,143 千元。
福利費	(五) 福利費—8,430 千元
分擔員工保險費	1. 分擔員工保險費：依員工投保勞保及健保費率計編列 7,755 千元。

經濟部產業園區管理局  
科技產業園區作業基金

勞務成本說明

中華民國 113 年度

科 目	說 明
傷病醫藥費	2.傷病醫藥費：員工因公受傷醫療費用及健康體檢費計編列 30 千元。
其他福利費	3.其他福利費：國內休假旅遊補助費等，計編列 645 千元。
提繳費	(六) 提繳費—提繳工資墊償基金計編列 4 千元。
提繳工資墊償費用	
服務費用	二、服務費用 416,557 千元，內容如下：
水電費	(一) 水電費—17,788 千元
工作場所電費	1.工作場所電費：按估計耗電量，計編列 16,779 千元。
工作場所水費	2.工作場所水費：按估計耗水量，計編列 975 千元。
氣體費	3.氣體費：按估計耗用量，計編列 34 千元。
郵電費	(二) 郵電費—1,927 千元
郵費	1.郵費：公文傳送、寄發繳款憑單及相關文件報表郵寄費，計編列 525 千元。
電話費	2.電話費：按業務需要，計編列 1,253 千元。
數據通信費	3.數據通信費：傳輸報表、文件等資料及防災中心備用網路費等，計編列 149 千元。
旅運費	(三) 旅運費—1,058 千元
國內旅費	1.國內旅費：按實際需要接洽工作、開會等，計編列 551 千元。
國外旅費	2.國外旅費，計編列 483 千元： (1)赴具潛力市場國家交流合作 3 人次 7 天 143 千元。 (2)參加園區、產業發展會議或活動，及進行經貿合作事宜 3 人次 6 天 150 千元。 (3)新南向產業交流合作計畫 4 人次 6 天 190 千元。
其他旅運費	3.其他旅運費：研討會及職病預防講師之交通費編列 24 千元。
印刷裝訂及公告費	(四) 印刷裝訂及公告費—759 千元
印刷及裝訂費	印刷及裝訂費：印製技藝研習班招生簡章、招商行銷文件、各項表報等，計編列 759 千元。
修理保養及保固費	(五) 修理保養及保固費—43,458 千元

經濟部產業園區管理局  
科技產業園區作業基金

勞務成本說明

中華民國 113 年度

科 目	說 明
土地改良物修護費	1.土地改良物修護費：區內道路、下水道、人行道、圍牆、污水管線、景觀等維護，計編列 21,115 千元。
一般房屋修護費	2.一般房屋修護費：老舊辦公場所修繕費編列 4,026 千元。
其他建築修護費	3.其他建築修護費：出入口警衛室、管制站、紀念碑廣場、涼亭、公共藝術設施及大型招商看板等維護，計編列 320 千元。
機械及設備修護費	4.機械及設備修護費：環保實驗室儀器、雨水下水道自動水質監測連線傳輸系統、電力、空調、及通風系統等維護，計編列 5,755 千元。
交通及運輸設備修護費	5.交通及運輸設備修護費：含垃圾車、機車、救護車、消防車、灑水車、小貨車、交通號誌燈、路燈、監視系統等維護，計編列 9,444 千元。
什項設備修護費	6.什項設備修護費：空調系統、電氣設備、保全系統、事務機具及什項機具等維護，計編列 2,798 千元。
保險費	(六) 保險費—1,755 千元
一般房屋保險費	1.一般房屋保險費：房屋火險費編列 311 千元。
機械及設備保險費	2.機械及設備保險費：揚水加壓站內機器設備火險費編列 100 千元。
交通及運輸設備保險費	3.交通及運輸設備保險費：垃圾車、灑水車、小貨車、消防車、救護車及機車等車輛保險費，計編列 300 千元。
責任保險費	4.責任保險費：公共設施投保意外責任險編列 1,044 千元。
一般服務費	(七) 一般服務費—89,656 千元
公證費	1.公證費：前儲運中心及供應服務所員工勞保補償金繳回契約書法院公證費編列 40 千元。
佣金、匯費、經理費及手續費	2.佣金、匯費、經理費及手續費：給付金融機構及代辦業務服務之匯費、手續費 3 千元。
外包費	3.外包費：事務性工作業務外包費 24,753 千元(勞務承攬

經濟部產業園區管理局  
科技產業園區作業基金

勞務成本說明

中華民國 113 年度

科 目	說 明
<p>義（志）工服務費</p> <p>體育活動費</p> <p>專業服務費</p> <p>    法律事務費</p> <p>    工程及管理諮詢服務費</p> <p>    講課鐘點、稿費、出席審查及查詢費</p> <p>    委託調查研究費</p> <p>    委託檢驗（定）試驗認證費</p>	<p>進用人力 48 人)；環境清潔維護、水溝疏通、廢棄物清運、修剪移植移除行道樹、蟲害病媒防治等清潔工作外包費 63,891 千元(勞務承攬進用人力 102 人)。以上計列 88,644 千元。</p> <p>4.義（志）工服務費：勞工志工、交通自治服務隊及義消等志願服務工作人員之保險、研習、訓練及觀摩等費用，計編列 666 千元。</p> <p>5.體育活動費：按現有員額 101 人，每人每年以 3 千元計，計編列文康活動費 303 千元。</p> <p>(八) 專業服務費—259,212 千元</p> <p>1.法律事務費：聘請律師及訴訟費用編列 1,300 千元。</p> <p>2.工程及管理諮詢服務費：工程委託規劃設計及監造等專業服務費編列 575 千元。</p> <p>3.講課鐘點、稿費、出席審查及查詢費：辦理講習、訓練及研習等聘請講師演講或授課之鐘點費，科技產業園區月刊撰稿及聘請專家出席審查案件等酬勞費用，計編列 6,879 千元。</p> <p>4.委託調查研究費：科技產業園區發展推動及更新計畫 13,000 千元、園區營運期間提升廠地效能及建築管理輔導計畫 10,600 千元、建立公共工程節能減碳作業指引暨工程專業服務 5,000 千元、科技產業園區數位轉型躍升計畫 12,000 千元、科技產業園區群聚招商計畫 14,000 千元、中部園區智慧應用創新發展計畫 7,600 千元、科技產業園區策略整合計畫 4,500 千元、科技產業園區前瞻發展及效能提升計畫 4,800 千元，計編列 71,500 千元。</p> <p>5.委託檢驗(定)試驗認證費：固定污染源許可審查及核發、廢棄物清理計畫書審查委託技術服務、土壤及地下水品質監測、園區空氣品質調查分析、地下水質安全維護與管理計畫、循環經濟暨低碳永續園區推動輔</p>

經濟部產業園區管理局  
科技產業園區作業基金

勞務成本說明

中華民國 113 年度

科 目	說 明
委託考選訓練費	導計畫等，計編列 68,903 千元。
其他	6.委託考選訓練費：員工訓練進修經費編列 1,360 千元。 7.其他：污水處理廠、揚水加壓站、污水下水道系統、廢水廠、配水池等委託代操作，計編列 108,695 千元。
公關慰勞費	(九) 公關慰勞費—144 千元
公共關係費	公共關係費：為因應高雄及臺中軟體園區業務需要，辦理廠商服務、增進園區與廠商重要施政措施溝通及聯繫事項等費用編列 144 千元。
媒體政策及業務宣導費	(十) 媒體政策及業務宣導費—800 千元
媒體政策及業務宣導費	媒體政策及業務宣導費：辦理政策招商行銷、園區形象提升、重要施政推動成果等相關媒體宣導製作、託播及刊登等經費編列 800 千元。
材料及用品費	三、材料及用品費 9,213 千元，內容如下：
使用材料費	(一) 使用材料費—1,371 千元
燃料	1.燃料：垃圾車、消防車、堆高機、抽水機、除草機及發電機等機具耗用汽、柴油等，計編列 1,162 千元。
油脂	2.油脂：各項機具耗用黃油、機油及循環油等，計編列 209 千元。
用品消耗	(二) 用品消耗—7,842 千元
辦公(事務)用品	1.辦公(事務)用品：辦公文具及 1 萬元以下非消耗品等，計編列 1,565 千元。
報章什誌	2.報章什誌：依業務需要訂閱報章雜誌圖書，計編列 293 千元。
農業與園藝用品及環境美化費	3.農業與園藝用品及環境美化費：區內行道路綠籬補植、植栽花卉、園藝用品、盆栽及清潔用具等費用，計編列 1,072 千元。
化學藥劑與實驗用品	4.化學藥劑與實驗用品：環保站廢水檢驗器材藥品、化驗用品、滅鼠蟑藥及法定傳染病藥劑等，計編列 779 千元。
服裝	5.服裝：編列員工工作服、鞋，計編列 146 千元。

經濟部產業園區管理局  
科技產業園區作業基金

勞務成本說明

中華民國 113 年度

科 目	說 明
食品	6.食品：各園區辦理業務研討、開會、講習等誤餐費，計編列 1,214 千元。
其他	7.其他：消防用品、清潔用品及事務器材等，計編列 2,773 千元。
租金與利息	四、租金與利息 839 千元，內容如下：
機器租金	(一) 機器租金—50 千元
機械及設備租金	機械及設備租金：消防救護機具租金編列 50 千元。
交通及運輸設備租金	(二) 交通及運輸設備租金—180 千元
電信設備租金	電信設備租金：電話總機設備租金編列 180 千元。
什項設備租金	(三) 什項設備租金—609 千元
什項設備租金	什項設備租金：影印機租金編列 609 千元。
折舊、折耗及攤銷	五、折舊、折耗及攤銷 225,764 千元，內容如下：
不動產、廠房及設備折舊	(一) 不動產、廠房及設備折舊—225,764 千元
土地改良物折舊	1.土地改良物折舊：53,478 千元。
一般房屋折舊	2.一般房屋折舊：63,060 千元。
其他建築折舊	3.其他建築折舊：3,408 千元。
機械及設備折舊	4.機械及設備折舊：89,834 千元。
交通及運輸設備折舊	5.交通及運輸設備折舊：11,237 千元。
什項設備折舊	6.什項設備折舊：4,747 千元。
稅捐與規費（強制費）	六、稅捐與規費（強制費）887 千元，內容如下：
房屋稅	(一) 房屋稅—87 千元
一般房屋稅	一般房屋稅：依房屋稅規定，計編列 87 千元。
消費與行為稅	(二) 消費與行為稅—153 千元
使用牌照稅	使用牌照稅：依公務車數量，計編列 153 千元。
規費	(三) 規費—647 千元
行政規費與強制費	1.行政規費與強制費：謄本費、園區土地鑑界及分割規費及無線電頻率使用費等，計編列 500 千元。
汽車燃料使用費	2.汽車燃料使用費：依車輛數量編列 130 千元。
其他	3.其他：車輛檢驗、證照等費用編列 17 千元。
會費、捐助、補助、分攤、	七、會費、捐助、補助、分攤、救助（濟）與交流活動費 4,138

經濟部產業園區管理局  
科技產業園區作業基金

勞務成本說明

中華民國 113 年度

科 目	說 明
救助（濟）與交流活動費 會費 職業團體會費  分擔 分擔大樓管理費  補貼（償）、獎勵、慰問 與救助（濟） 其他  其他 其他費用 其他  其他勞務成本 用人費用 聘僱及兼職人員薪資 聘用人員薪金  加(夜)班費 延長工時加班費  未休假加班費  獎金 年終獎金	千元，內容如下： （一）會費—50 千元 職業團體會費：水質實驗室參加財團法人全國認證基金會(TAF)年費 50 千元。 （二）分擔—558 千元 分擔大樓管理費：分擔高雄及臺中軟體園區辦公室大樓管理費 558 千元。 （三）補貼（償）、獎勵、慰問與救助（濟）—3,530 千元  其他：檢舉重大違反環保法令之獎金編列 30 千元；為推動老舊廠房更新，辦理補助形塑新風貌等獎勵活動 3,500 千元，計編列 3,530 千元。 八、其他 7,606 千元，內容如下： 其他費用—7,606 千元 其他：產業徵才就業媒合、CEO 聯誼會活動、園區廠商暨負責人、勞工春節聯誼會、五一勞動節大會及區內從業員工各項技藝活動經費、廉政問卷調查及反毒經費等，計編列 7,606 千元。 貳、其他勞務成本：預算編列 442,772 千元 一、用人費用：共計編列 3,154 千元，內容如下： （一）聘僱及兼職人員薪資—2,303 千元 聘用人員薪金：按聘用 3 人待遇，依約聘人員酬金薪點標準，計編列 2,303 千元。 （二）加(夜)班費—126 千元 1.延長工時加班費：聘用人員延長工時加班費計編列 36 千元。 2.未休假加班費：聘用人員依未休假天數核實估計未休假加班費，計編列 90 千元。 （三）獎金—288 千元 年終獎金：按聘用 3 人估列，計編列 288 千元。

經濟部產業園區管理局  
科技產業園區作業基金

勞務成本說明

中華民國 113 年度

科 目	說 明
退休及卹償金 職員退休及離職金	(四) 退休及卹償金—138 千元 職員退休及離職金：按聘用 3 人薪資依提撥率，計編列 138 千元。
福利費 分擔員工保險費 其他福利費	(五) 福利費—299 千元 1. 分擔員工保險費：依員工投保勞保及健保費率，計編列 251 千元。 2. 其他福利費：按現有員額 3 人，每人每年以 16 千元編列國內休假旅遊補助費，計編列 48 千元。
服務費用	二、服務費用 126,569 千元，內容如下：
郵電費 數據通訊費	(一) 郵電費—4,496 千元 數據通訊費：網路連線電路費、網路電話及視訊會議通訊費，計編列 4,496 千元。
修理保養及保固費 機械及設備修護費	(二) 修理保養及保固費—19,082 千元 機械及設備修護費：資訊硬體設備維護費編列 19,082 千元。
一般服務費 外包費	(三) 一般服務費—60,136 千元 1. 外包費：保全警衛費用 60,127 千元(勞務承攬進用人力 101 人：楠梓科技產業園區及第二園區 31 人，高雄軟體園區 6 人，前鎮科技產業園區 18 人，潭子科技產業園區 12 人，臺中軟體園區 6 人，臺中港科技產業園區 13 人，屏東科技產業園區 15 人)。
體育活動費	2. 體育活動費：按現有員額 3 人，每人每年以 3 千元計，計編列文康活動費 9 千元。
專業服務費 講課鐘點、稿費、出席 審查及查詢費 委託考選訓練費 電腦軟體服務費	(四) 專業服務費—42,855 千元 1. 講課鐘點、稿費、出席審查及查詢費：評選委員出席會，計編列 30 千元。 2. 委託考選訓練費：電腦、資安教育等訓練費編列 295 千元。 3. 電腦軟體服務費：SOC 資訊安全監控服務費、網路異常行為偵測維護、公文線上簽核、資訊安全防護、出納、基金會計、貿易簽審、管理費線上申報、財產、非消耗品、外貿、電子表單、健檢、建管地政、單一



經濟部產業園區管理局  
科技產業園區作業基金

勞務成本說明

中華民國 113 年度

科 目	說 明
材料及用品費 用品消耗 辦公(事務)用品 報章什誌 其他 租金與利息 房租 一般房屋租金 折舊、折耗及攤銷 攤銷 攤銷電腦軟體費 會費、捐助、補助、分攤、 救助(濟)與交流活動費 分擔 分擔其他費用	入口網、公共管線等系統維護費，計編列 42,530 千元。 三、材料及用品費 500 千元，內容如下： (一) 用品消耗—500 千元 1. 辦公(事務)用品：依業務需要購置辦公用之消耗品及非消耗品等，計編列 45 千元。 2. 報章什誌：依業務需要訂閱電腦雜誌及圖書等，計編列 5 千元。 3. 其他：依業務需要購置電腦周邊消耗品，計編列 450 千元。 四、租金與利息 200 千元，內容如下： (一) 房租—200 千元 一般房屋租金：備援機房租金編列 200 千元。 五、折舊、折耗及攤銷 21,748 千元，內容如下： 攤銷—21,748 千元 攤銷電腦軟體費：依電腦軟體購置金額分 5 年攤銷，計編列 21,748 千元。 六、會費、捐助、補助、分攤、救助(濟)與交流活動費 290,601 千元，內容如下： 分擔—290,601 千元 分擔其他費用：駐區員警 133 人之人事費、業務費、設備費及統籌分擔款，計編列 290,601 千元。

本 頁 空 白

## 銷貨成本

中華民國

科目及營運項目	單位	本 年 度 預 算 數		
		數量	平均單位成本 (元)	金額
<b>一、銷貨成本</b>				<b>13,536</b>
(一)給水銷貨成本	立方公尺	1,732,434	7.81	13,536
1.用人費用				5,379
正式員額薪資				3,431
加(夜)班費				192
獎金				763
退休及卹償金				467
福利費				525
提繳費				1
2.服務費用				6,285
水電費				3,329
郵電費				7
旅運費				10
修理保養及保固費				35
一般服務費				15
專業服務費				2,889
3.材料及用品費				62
使用材料費				1
用品消耗				61
4.折舊、折耗及攤銷				1,807
不動產、廠房及設備折舊				1,807
5.稅捐與規費(強制費)				3
房屋稅				1
規費				2
總計				13,536

區管理局  
作業基金  
明細表

113年度

單位：新臺幣千元

上 年 度 預 算 數			前 年 度 決 算 數		
數量	平均單位成本 (元)	金額	數量	平均單位成本 (元)	金額
		<b>12,631</b>			<b>9,968</b>
1,656,613	7.62	12,631	1,579,611	6.31	9,968
		5,182			4,056
		3,217			2,665
		191			122
		761			569
		491			346
		521			352
		1			1
		6,280			4,650
		3,329			2,768
		7			9
		10			2
		35			440
		10			8
		2,889			1,424
		62			28
		1			
		61			28
		1,106			1,226
		1,106			1,226
		1			9
		1			
					8
		12,631			9,968

經濟部產業園區管理局  
科技產業園區作業基金

銷貨成本說明

中華民國 113 年度

科 目	說 明
銷貨成本	銷貨成本：本年度預算編列 13,536 千元，茲按各用途別科目說明如下：
給水銷貨成本	壹、給水銷貨成本：預算編列 13,536 千元
用人費用	一、用人費用 5,379 千元，內容如下：
正式員額薪資	(一) 正式員額薪資—3,431 千元
職員薪金	1. 職員薪金：職員 4 人待遇，依現行待遇標準，計編列 2,801 千元。
工員工資	2. 工員工資：工員 1 人待遇，依現行待遇標準，計編列 630 千元。
加(夜)班費	(二) 加(夜)班費—192 千元
延長工時加班費	1. 延長工時加班費：按員工人數及延長工作時數核實估計，計編列 16 千元。
未休假加班費	2. 未休假加班費：按員工人數及未休假天數核實估計，計編列 176 千元。
獎金	(三) 獎金—763 千元
考績獎金	1. 考績獎金：按員工 5 人估列，計編列 410 千元。
年終獎金	2. 年終獎金：按員工 5 人估列，計編列 287 千元。
其他獎金	3. 其他獎金：全勤獎金等計編列 66 千元。
退休及卹償金	(四) 退休及卹償金—467 千元
職員退休及離職金	1. 職員退休及離職金：按職員薪資依提撥率計編列 372 千元。
工員退休及離職金	2. 工員退休及離職金：按工員薪資依提撥率計編列 95 千元。
福利費	(五) 福利費—525 千元
分擔員工保險費	1. 分擔員工保險費：依員工投保勞保及健保費率計編列 493 千元。
傷病醫藥費	2. 傷病醫藥費：員工因公受傷醫療費用及健康體檢費計編列 2 千元。
其他福利費	3. 其他福利費：國內休假旅遊補助費等，計編列 30 千元。
提繳費	(六) 提繳費—1 千元
提繳工資墊償費用	提繳工資墊償費用：提繳工資墊償基金估列 1 千元。
服務費用	二、服務費用 6,285 千元，內容如下：

經濟部產業園區管理局  
科技產業園區作業基金

銷貨成本說明

中華民國 113 年度

科 目	說 明
水電費	(一) 水電費—3,329 千元
動力費	1. 動力費：按估計耗電量，計編列 3,328 千元。
工作場所水費	2. 工作場所水費：按估計耗水量，計編列 1 千元。
郵電費	(二) 郵電費—7 千元
電話費	電話費：按業務需要，計編列 7 千元。
旅運費	(三) 旅運費—10 千元
國內旅費	國內旅費：按實際需要接洽工作、開會等，計編列 10 千元。
修理保養及保固費	(四) 修理保養及保固費—35 千元
一般房屋修護費	1. 一般房屋修護費：房屋修繕維護費，計編列 11 千元。
什項設備修護費	2. 什項設備修護費：冷氣、電視、辦公用具等維修護，計編列 24 千元。
一般服務費	(五) 一般服務費—15 千元
體育活動費	體育活動費：按現有員額 5 人，每人每年以 3 千元，計編列文康活動費 15 千元。
專業服務費	(六) 專業服務費—2,889 千元
委託考選訓練費	1. 委託考選訓練費：員工訓練進修經費 10 千元。
其他	2. 其他：工業給水站委託代操作，計編列 2,879 千元。
材料及用品費	三、材料及用品費 62 千元，內容如下：
使用材料費	(一) 使用材料費—1 千元
燃料	燃料：抽水機及除草機等耗用汽、柴油，計編列 1 千元。
用品消耗	(二) 用品消耗—61 千元
辦公(事務)用品	1. 辦公(事務)用品：文具紙張及電腦用紙等辦公用品編列 41 千元。
食品	2. 食品：辦理業務研討、開會等誤餐費，計編列 10 千元。
其他	3. 其他：維修用具及衛生用品等編列 10 千元。
折舊、折耗及攤銷	四、折舊、折耗及攤銷 1,807 千元，內容如下：
不動產、廠房及設備折舊	(一) 不動產、廠房及設備折舊—1,807 千元。
一般房屋折舊	1. 一般房屋折舊：95 千元。
機械及設備折舊	2. 機械及設備折舊：1,650 千元。
交通及運輸設備折舊	3. 交通及運輸設備折舊：56 千元。
什項設備折舊	4. 什項設備折舊：6 千元。

經濟部產業園區管理局  
科技產業園區作業基金

銷貨成本說明

中華民國 113 年度

科 目	說 明
稅捐與規費（強制費） 房屋稅 一般房屋稅 規費 行政規費與強制費	五、稅捐與規費（強制費）3 千元，內容如下： （一）房屋稅—1 千元 一般房屋稅：依房屋稅規定，計編列 1 千元。 （二）規費—2 千元 行政規費與強制費：謄本費等費用，計編列 2 千元。

經濟部產業園區管理局  
科技產業園區作業基金  
出租資產成本明細表  
中華民國113年度

單位：新臺幣千元

前年度決算數	上年度預算數	科目及業務計畫項目	本年度預算數
<b>192,701</b>	<b>248,672</b>	<b>一、出租資產成本</b>	<b>267,176</b>
116,962	120,220	(一)出租土地成本	142,379
		1.租金與利息	22,323
		地租及水租	22,323
116,962	120,220	2.稅捐與規費（強制費）	120,056
116,962	120,220	土地稅	120,056
39,248	86,569	(二)出租廠房成本	84,651
3,369	4,115	1.服務費用	4,180
3,369	4,115	保險費	4,180
367		2.租金與利息	
367		機器租金	
34,089	61,109	3.折舊、折耗及攤銷	61,109
2,496	2,496	不動產、廠房及設備折舊	2,496
31,594	58,613	其他折舊性資產折舊	58,613
1,421	21,345	4.稅捐與規費（強制費）	19,362
1,421	21,345	房屋稅	19,362
36,491	41,883	(三)出租其他建築物成本	40,146
1,527	2,676	1.服務費用	2,650
17	561	水電費	561
834	1,308	修理保養及保固費	1,308
519	612	保險費	581
157	195	一般服務費	200
24,515	26,466	2.折舊、折耗及攤銷	24,797
17,337	19,470	不動產、廠房及設備折舊	17,801
7,178	6,996	其他折舊性資產折舊	6,996
10,449	12,741	3.稅捐與規費（強制費）	12,699
265	275	土地稅	275
10,184	12,466	房屋稅	12,424
192,701	248,672	總計	267,176



經濟部產業園區管理局  
科技產業園區作業基金  
出租資產成本說明

中華民國 113 年度

科 目	說 明
出租資產成本	出租資產成本：本年度預算編列 267,176 千元，包括出租土地成本 142,379 千元，出租廠房成本 84,651 千元，出租其他建築物成本 40,146 千元，茲按各用途別科目說明如下：
出租土地成本	壹、出租土地成本：預算編列 142,379 千元
租金與利息	一、租金與利息 22,323 千元，內容如下：
地租及水租	地租及水租—22,323 千元
一般土地租金	一般土地租金：高雄軟體園區第二園區租用中油公司土地租金 12,960 千元，屏東科技產業園區(擴區)租用台糖公司土地租金 7,246 千元，臨廣科技產業園區租用中油公司土地租金 352 千元，臺中港科技產業園區租用臺中港務公司土地租金 1,765 千元，計編列 22,323 千元。
稅捐與規費（強制費）	二、稅捐與規費（強制費）120,056 千元，內容如下：
土地稅	土地稅—120,056 千元
一般土地地價稅	一般土地地價稅：區內土地地價稅，按土地面積，依稅率 1% 計列，楠梓科技產業園區及第二園區 63,555 千元，高雄軟體園區 10,913 千元，前鎮科技產業園區 31,088 千元，臨廣科技產業園區 4,101 千元，潭子科技產業園區 6,128 千元，臺中軟體園區 647 千元，屏東科技產業園區 3,624 千元，計編列 120,056 千元。
出租廠房成本	貳、出租廠房成本：預算編列 84,651 千元
服務費用	一、服務費用 4,180 千元，內容如下：
保險費	保險費—4,180 千元
一般房屋保險費	1. 一般房屋保險費：房屋火災保險費編列 4,115 千元。
責任保險費	2. 責任保險費：公共設施投保意外責任險編列 65 千元
	。
折舊、折耗及攤銷	二、折舊、折耗及攤銷 61,109 千元，內容如下：

經濟部產業園區管理局  
科技產業園區作業基金  
出租資產成本說明

中華民國 113 年度

科 目	說 明
不動產、廠房及設備折舊	(一)不動產、廠房及設備折舊—2,496 千元
一般房屋折舊	一般房屋折舊：2,496 千元。
其他折舊性資產折舊	(二)其他折舊性資產折舊—58,613 千元
代管資產折舊	代管資產折舊：58,613 千元。
稅捐與規費（強制費）	三、稅捐與規費(強制費) 19,362 千元，內容如下：
房屋稅	房屋稅—19,362 千元
一般房屋稅	一般房屋稅：依房屋稅規定，編列 19,362 千元。
出租其他建築物成本	參、出租其他建築物成本：預算編列 40,146 千元
服務費用	一、服務費用 2,650 千元，內容如下：
水電費	(一)水電費—561 千元
工作場所電費	1.工作場所電費：按估計耗電量，計編列 501 千元。
工作場所水費	2.工作場所水費：按估計耗水量，計編列 60 千元。
修理保養及保固費	(二)修理保養及保固費—1,308 千元
一般房屋修護費	1.一般房屋修護費：建築物修繕費編列 1,260 千元。
什項設備修護費	2.什項設備修護費：高、低壓電氣設備修護費編列 48 千元。
保險費	(三)保險費—581 千元
一般房屋保險費	1.一般房屋保險費：出租建物火險費編列 561 千元。
責任保險費	2.責任保險費：公共設施投保意外責任險編列 20 千元。
一般服務費	(四)一般服務費—200 千元
外包費	外包費：自強大樓、德民房舍清潔維護 200 千元(勞務承攬進用人力 1 人)。
折舊、折耗及攤銷	二、折舊、折耗及攤銷 24,797 千元，內容如下：
不動產、廠房及設備折舊	(一) 不動產、廠房及設備折舊—17,801 千元
一般房屋折舊	1.一般房屋折舊：16,730 千元。
機械及設備折舊	2.機械及設備折舊：806 千元。
什項設備折舊	3.什項設備折舊：265 千元。

經濟部產業園區管理局  
科技產業園區作業基金  
出租資產成本說明

中華民國 113 年度

科 目	說 明
其他折舊性資產折舊 代管資產折舊 稅捐與規費（強制費） 土地稅 一般土地地價稅 房屋稅 一般房屋稅	(二)其他折舊性資產折舊—6,996 千元 代管資產折舊：6,996 千元。 三、稅捐與規費（強制費）12,699 千元，內容如下： (一) 土地稅—275 千元 一般土地地價稅：區內土地地價稅，按土地面積，依稅率 1% 編列 275 千元。 (二) 房屋稅—12,424 千元 一般房屋稅：出租建物之房屋稅編列 12,424 千元。

經濟部產業園區管理局  
科技產業園區作業基金  
**業務外費用明細表**  
 中華民國113年度

單位：新臺幣千元

前年度決算數	上年度預算數	科目及業務計畫項目	本年度預算數
<b>120,777</b>	<b>46,735</b>	<b>一、業務外費用</b>	<b>65,546</b>
45,863	40,037	(一)財務費用	55,572
31,081	31,493	1.利息費用	47,051
31,081	31,493	(1)租金與利息	47,051
31,081	31,493	利息	47,051
14,783	8,544	2.投資短絀	8,521
14,783	8,544	(1)短絀、賠償與保險給付	8,521
14,783	8,544	各項短絀	8,521
74,914	6,698	(二)其他業務外費用	9,974
50,399	5,658	1.財產交易短絀	8,319
50,399	5,658	(1)短絀、賠償與保險給付	8,319
50,399	5,658	各項短絀	8,319
24,515	1,040	2.雜項費用	1,655
23,272		(1)短絀、賠償與保險給付	615
23,272		各項短絀	615
1,243	1,040	(2)其他	1,040
1,243	1,040	其他費用	1,040
120,777	46,735	總計	65,546

經濟部產業園區管理局  
科技產業園區作業基金

業務外費用說明

中華民國 113 年度

科 目	說 明
業務外費用	業務外費用：本年度預算編列 65,546 千元，包括財務費用 55,572 千元，其他業務外費用 9,974 千元，茲說明如下：
財務費用	壹、財務費用：預算編列 55,572 千元
利息費用	一、利息費用 47,051 千元，內容如下：
租金與利息	租金與利息 47,051 千元
利息	利息—47,051 千元
債務利息	債務利息：47,051 千元，內容如下：
	1. 屏東加工區設置計畫-開發經費，113 年度平均貸款餘額 683,500 千元，利率以 1.44%核算，113 年度預計償還 176,906 千元，估列 113 年度利息計 9,842 千元。
	2. 臺中港區設置倉儲轉運專區計畫-開發經費，113 年度平均貸款餘額 1,128,557 千元，利率以 1.65%核算，113 年預計償還 243,528 千元，估列 113 年度利息計 18,621 千元。
	3. 儲運服務中心業務去任務化員工離職經費，113 年度平均貸款餘額 164,679 千元，利率以 1.57%核算，113 年預計償還 36,596 千元，估列 113 年度利息計 2,585 千元。
	4. 楠梓加工出口區污水下水道系統設置，113 年度平均貸款餘額 7,310 千元，利率以 1.45%核算，113 年度預計償還 14,620 千元，估列 113 年度利息計 106 千元。
	5. 楠梓加工出口區第二園區設置計畫，113 年度平均貸款餘額 390,303 千元，利率以 1.2225%核算，113 年度預計償還 70,965 千元，估列 113 年度利息計 4,771 千元。
	6. 屏東科技產業園區擴區開發工程，113 年度平均貸款餘額 436,068 千元，利率以 1.60%核算，113 年度預計舉借 92,927 千元，估列 113 年度利息計 6,977 千元。
	7. 高雄軟體園區第二園區第一棟大樓興設計畫，113 年度平均貸款餘額 223,104 千元，利率以 1.60%核算，113 年度預計舉借 282,357 千元，估列 113 年度利息計 3,570 千元。

經濟部產業園區管理局  
科技產業園區作業基金

業務外費用說明

中華民國 113 年度

科 目	說 明
投資短絀 短絀、賠償與保險給付 各項短絀 投資短絀  其他業務外費用 財產交易短絀 短絀、賠償與保險給付 各項短絀 資產短絀  雜項費用 短絀、賠償與保險給付 各項短絀 呆帳及保證短絀  其他 其他費用 其他	8. 楠梓科技產業園區第三園區設置計畫，113 年度平均貸款餘額 36,168 千元，利率以 1.60% 核算，113 年度預計舉借 72,335 千元，估列 113 年度利息計 579 千元。  二、投資短絀 8,521 千元，內容如下： 短絀、賠償與保險給付 8,521 千元 各項短絀—8,521 千元 投資短絀：依持有台灣絲織開發股份有限公司之比例 45.24%，認列投資損失 8,521 千元。  貳、其他業務外費用：預算編列 9,974 千元 一、財產交易短絀 8,319 千元，內容如下： 短絀、賠償與保險給付 8,319 千元 各項短絀—8,319 千元 資產短絀：資產報廢損失，計編列 8,319 千元。  二、雜項費用 1,655 千元，內容如下： (一)短絀、賠償與保險給付 615 千元 各項短絀—615 千元 呆帳及保證短絀：提列區內廠商積欠維護費等呆帳，計編列 615 千元。  (二)其他 1,040 千元 其他費用—1,040 千元 其他：區內車輛出入證工本費 80 千元、園區停車場委託管理費及設備維護費 960 千元。

經濟部產業園  
科技產業園區  
**固定資產建設改**  
 中華民國

項目	不動產、廠				
	土地	土地改良物	房屋及建築	機械及設備	交通及運輸設備
一、專案計畫			345,349		
(一)繼續計畫			345,349		
高雄軟體園區第二園區第一棟大樓興建計畫			345,349		
二、一般建築及設備計畫	628,189	159,237	20,000	31,793	850
(一)分年性項目	628,189	92,927	20,000		
(二)一次性項目		66,310		31,793	850
<b>合 計</b>	<b>628,189</b>	<b>159,237</b>	<b>365,349</b>	<b>31,793</b>	<b>850</b>

區管理局  
 作業基金  
 良擴充明細表  
 113年度

單位：新臺幣千元

房及設備						投資性 不動產	合計	說明
什項設備	租賃資產	租賃權 益改良	生產性 植物	其他	小計			
					345,349		345,349	主要係辦理楠梓科技 產業園區第三園區設 置計畫及屏東科技產 業園區(擴區)開發工 程等。
					345,349		345,349	
					345,349		345,349	
					840,069		840,069	
					741,116		741,116	
					98,953		98,953	
					<b>1,185,418</b>		<b>1,185,418</b>	



經濟部產業園  
科技產業園區  
固定資產建設改良擴  
中華民國

項 目	自 有 資 金					
	營運資金	出售不適 用資產	國庫撥款	其他	小 計	
					金額	%
一、專案計畫	62,992				62,992	18.24
(一)繼續計畫	62,992				62,992	18.24
高雄軟體園區第二園區 第一棟大樓興建計畫	62,992				62,992	18.24
二、一般建築及設備計畫	192,765				192,765	22.95
(一)分年性項目	93,812				93,812	12.66
(二)一次性項目	98,953				98,953	100.00
<b>合 計</b>	<b>255,757</b>				<b>255,757</b>	<b>21.58</b>

區管理局

作業基金

充資金來源明細表

113年度

單位：新臺幣千元

外 借 資 金				合 計	
國內借款	國外借款	小 計		金額	%
		金額	%		
282,357		282,357	81.76	345,349	29.13
282,357		282,357	81.76	345,349	29.13
282,357		282,357	81.76	345,349	29.13
647,304		647,304	77.05	840,069	70.87
647,304		647,304	87.34	741,116	62.52
				98,953	8.35
<b>929,661</b>		<b>929,661</b>	<b>78.42</b>	<b>1,185,418</b>	<b>100.00</b>

經濟部產業園  
科技產業園區  
固定資產建設改良擴充  
中華民國

項 目	全 部						
	投資總額	資 金 來 源					外借 資金
		自 有 資 金					
		營運 資金	出售不適 用資產	國庫 撥款	其他		
一、專案計畫	2,603,338	474,849				2,128,489	
(一)繼續計畫	2,603,338	474,849				2,128,489	
高雄軟體園區第二園區 第一棟大樓興建計畫	2,603,338	474,849				2,128,489	
二、一般建築及設備計畫	1,541,795	296,335				1,245,460	
(一)分年性項目	1,442,842	197,382				1,245,460	
(二)一次性項目	98,953	98,953					
合 計	<b>4,145,133</b>	<b>771,184</b>				<b>3,373,949</b>	

區管理局

作業基金

計畫預期進度明細表

113年度

單位：新臺幣千元

計 畫					預 算 數				
目標能量	進度起迄年月	資金 成本率 (%)	現值 報酬率 (%)	收回 年限 (年)	本年度		截至本年度累計數		
					金額	占全部 計畫%	金額	占全部 計畫%	
本計畫對接亞洲·矽谷5G創新應用計畫、亞洲新灣區5G AIoT創新園區等政策目標，將擴大高雄軟體園區之產業發展腹地，打造5G AIoT產業聚落，供產、學、研進駐，發揮群聚效應。	112.1-117.12	3.12	0.49		345,349	13.27	445,551	17.11	
					345,349	13.27	445,551	17.11	
					345,349	13.27	445,551	17.11	
	113.1-113.12					840,069	54.49	1,260,069	81.73
						741,116	51.37	1,161,116	80.47
						98,953	100.00	98,953	100.00
						<b>1,185,418</b>	<b>28.60</b>	<b>1,705,620</b>	<b>41.15</b>

經濟部產業園區管理局  
科技產業園區作業基金  
**資產折舊明細表**  
中華民國113年度

單位：新臺幣千元

項 目	不動產、廠房及設備								投資性 不動產	其他	合計
	土地 改良物	房屋 及建築	機械 及設備	交通及 運輸設備	什項 設備	租賃 資產	租賃權 益改良	生產性 植物			
前年度決算資 產原值	2,604,537	3,344,289	2,299,590	335,728	169,534					2,229,599	10,983,277
上年度預計增 減資產原值	176,958	2,021	250,698	-3,796	-1,203						424,678
本年度預計增 減資產原值	66,310	218,220	18,180	-3,257	-7,434						292,019
本年度(12月 底)止資產總 額	2,847,805	3,564,530	2,568,468	328,675	160,897					2,229,599	11,699,974
本年度應提折 舊額	53,478	85,789	92,290	11,293	5,018					65,609	313,477
勞務成本	53,478	66,468	89,834	11,237	4,747						225,764
銷貨成本		95	1,650	56	6						1,807
出租資產 成本		19,226	806		265					65,609	85,906

註：什項資產項下之非折舊性資產計3,964,178千元，包括：存出保證金19千元、催收款項淨額19,213千元、代管資產3,944,946千元。

經濟部產業園區管理局  
科技產業園區作業基金  
**資產變賣明細表**  
 中華民國113年度

單位：新臺幣千元

項 目	帳 面 價 值			變 賣 收 入			未實現 重估增值 減少數	變賣 餘絀	說明
	成本或 重估價值	已提 折舊額	淨額	總收入	處理 費用	淨收入			
不動產、廠房及設備	24,381	13,712	10,669	21,300		21,300		10,631	出售臨 廣科技 產業園 區廠房 。
房屋及建築	24,381	13,712	10,669	21,300		21,300		10,631	

經濟部產業園區管理局  
科技產業園區作業基金  
**資產報廢明細表**  
 中華民國113年度

單位：新臺幣千元

項目	帳 面 價 值			殘餘價值	未實現 重估增值 減少數	報廢損失
	成本或 重估價值	已提折舊額	淨 額			
不動產、廠房及設備	25,154	16,835	8,319			8,319
機械及設備	13,613	7,291	6,322			6,322
交通及運輸設備	4,107	3,317	790			790
什項設備	7,434	6,227	1,207			1,207

經濟部產業園區管理局  
科技產業園區作業基金  
資金轉投資及其餘紬明細表  
中華民國113年度

單位：新臺幣千元

轉 投 資 事 業			投 資 金 額			持 股 比 例		現金股利或採權益法認列之 投資餘紬			
名 稱	年終實收 資本總額	發 行 股 數	以 前 年 度 已 投 資	本 年 度 增 減 投 資	投 資 淨 額	年 終 預 計 持 有 股 數	占 發 行 股 數 %	本 年 度 預 算		上 年 度 預 算 總 額	前 年 度 決 算 總 額
								每 股 (元)	總 額		
台灣絲織 開發股份 有限公司	608,756	60,875,550	150,000		150,000	27,540,000	45.24		-8,521	-8,544	-14,783
合 計			150,000		150,000				-8,521	-8,544	-14,783



經濟部產業園區管理局  
科技產業園區作業基金  
長期債務舉借及償還明細表  
中華民國113年度

單位：新臺幣千元

借(還)款項目	債權人	借款 年度	償還期間		本年度 舉借數	本年度 償還數	說明
			起	止			
臺中港區設置倉儲 轉運專區計畫-開 發經費	合作金庫商 業銀行憲德 分行	96 - 97	105年 12月	117年 12月		243,528	
屏東加工出口區設 置計畫-開發經費	臺灣銀行左 營分行	98	99年 06月	118年 12月		176,906	
楠梓加工出口區污 水下水道系統建置	兆豐國際商 業銀行楠梓 分行	95	100年 06月	114年 05月		14,620	
儲運服務中心業務 去任務化員工離職 經費	合作金庫商 業銀行憲德 分行	96	103年 12月	117年 12月		36,596	
楠梓加工出口區第 二園區設置計畫- 開發經費	兆豐國際商 業銀行楠梓 分行	99	105年 03月	119年 03月		70,965	
臺中加工出口區污 水處理廠新建工程	臺灣土地銀 行高雄分行	103-105	112年 12月	113年 12月		7,663	
屏東科技產業園區 (擴區)開發工程	臺灣銀行高 雄加工出口 區分行	111-114	119年 01月	133年 12月	92,927		
高雄軟體園區第二 園區第一棟大樓興 建計畫	臺灣銀行高 雄加工出口 區分行	112-114	119年 01月	134年 12月	282,357		
楠梓科技產業園區 第三園區設置計畫	金融機構	113-120	119年 01月	136年 12月	72,335		
<b>合計</b>					<b>447,619</b>	<b>550,278</b>	

經濟部產業園區管理局  
科技產業園區作業基金  
長期債務舉借餘額明細表  
中華民國113年12月31日

單位：新臺幣千元

債務項目	借款年度	償還期間		預計債務餘額	償還財源			備註
		起	止		營運資金	出售資產	其他	
臺中港區設置倉儲轉運專區計畫-開發經費	96-97	105年12月	117年12月	1,002,961	1,002,961			本計畫於98年度辦理舉新債償還舊債事宜。
屏東加工出口區設置計畫-開發經費	98	99年06月	118年12月	595,047	595,047			
儲運服務中心業務去任務化員工離職經費	96	103年12月	117年12月	146,381	146,381			
楠梓加工出口區第二園區設置計畫-開發經費	99	105年03月	119年03月	354,820	354,820			
屏東科技產業園區(擴區)開發工程	111-114	119年01月	133年12月	482,531	482,531			
高雄軟體園區第二園區第一棟大樓興建計畫	112-114	119年01月	134年12月	364,282	364,282			
楠梓科技產業園區第三園區設置計畫	113-120	119年01月	136年12月	72,335	72,335			
<b>合計</b>				<b>3,018,357</b>	<b>3,018,357</b>			

註：本表預計債務餘額不含應付到期長期負債550,278千元。

經濟部產業園區管理局  
科技產業園區作業基金  
**基金數額增減明細表**  
 中華民國113年度

單位：新臺幣千元

項 目	金 額	說 明
<b>期初基金數額</b>	<b>9,257,351</b>	
加：		
以前年度公積撥充		
賸餘撥充	449,540	
以國有財產撥充		
國庫增撥數		
其他		
減：		
填補短絀		
折減基金繳庫		
其他		
<b>期末基金數額</b>	<b>9,706,891</b>	

經濟部產業園區管理局  
科技產業園區作業基金  
**無形資產明細表**  
中華民國113年度

單位：新臺幣千元

前年度 決算數	上年度 預算數	科目及業務項目	本年度 預算數	說明
7,244	1,727	無形資產	2,202	
7,244	1,727	電腦軟體	2,202	
7,209	1,655	委外開發設計應用軟體	2,040	e路通系統功能增修及其他資訊系統功能模組增修等。
35	72	購置電腦軟體費	162	工程圖編輯軟體等。
<b>7,244</b>	<b>1,727</b>	<b>總計</b>	<b>2,202</b>	

本 頁 空 白

# 預算參考表

經濟部產業園區管理局  
科技產業園區作業基金

**預計平衡表**

中華民國113年度

單位：新臺幣千元

111年12月31日 實 際 數	科 目	113年12月31日 預 計 數	112年12月31日 預 計 數	比較增減
<b>20,241,950</b>	<b>資 產</b>	<b>21,540,680</b>	<b>20,475,289</b>	<b>1,065,391</b>
1,469,774	流動資產	1,370,781	1,433,405	-62,624
926,696	現金	828,932	890,941	-62,009
539,368	應收款項	538,258	538,873	-615
3,453	預付款項	3,333	3,333	
258	短期貸墊款	258	258	
602,579	投資、長期應收款、貸墊款 及準備金	560,658	574,260	-13,602
56,005	採權益法之投資	38,940	47,461	-8,521
388,483	長期墊款	388,483	388,483	
158,090	準備金	133,235	138,316	-5,081
17,954,652	不動產、廠房及設備	19,430,511	18,269,348	1,161,163
13,995,046	土地	14,623,235	13,995,046	628,189
823,558	土地改良物	958,695	945,863	12,832
1,845,932	房屋及建築	1,925,891	1,779,748	146,143
778,787	機械及設備	870,939	937,758	-66,819
76,101	交通及運輸設備	46,852	58,085	-11,233
39,182	什項設備	26,429	32,654	-6,225
396,045	購建中固定資產	978,470	520,194	458,276
49,807	無形資產	13,591	33,137	-19,546
49,807	無形資產	13,591	33,137	-19,546
165,139	其他資產	165,139	165,139	
19,232	什項資產	19,232	19,232	
145,907	待處理資產	145,907	145,907	
<b>20,241,950</b>	<b>合 計</b>	<b>21,540,680</b>	<b>20,475,289</b>	<b>1,065,391</b>

經濟部產業園區管理局  
科技產業園區作業基金

**預計平衡表**

中華民國113年度

單位：新臺幣千元

111年12月31日 實 際 數	科 目	113年12月31日 預 計 數	112年12月31日 預 計 數	比較增減
<b>4,389,354</b>	<b>負 債</b>	<b>4,967,938</b>	<b>4,290,831</b>	<b>677,107</b>
702,389	流動負債	1,249,300	703,077	546,223
550,278	短期債務	550,278	550,278	
149,155	應付款項	695,378	149,155	546,223
2,956	預收款項	3,644	3,644	
3,199,765	長期負債	3,018,357	3,121,016	-102,659
3,199,765	長期債務	3,018,357	3,121,016	-102,659
487,200	其他負債	700,281	466,738	233,543
4,231	遞延負債	242,855	4,231	
482,969	什項負債	457,426	462,507	-5,081
<b>15,852,597</b>	<b>淨 值</b>	<b>16,572,742</b>	<b>16,184,458</b>	<b>388,284</b>
8,911,210	基金	9,706,891	9,257,351	449,540
8,911,210	基金	9,706,891	9,257,351	449,540
712,195	公積	843,412	777,803	65,609
712,195	資本公積	843,412	777,803	65,609
299,061	累積餘絀	92,308	219,173	-126,865
299,061	累積賸餘	92,308	219,173	-126,865
5,930,131	淨值其他項目	5,930,131	5,930,131	
5,930,131	累積其他綜合餘絀	5,930,131	5,930,131	
<b>20,241,950</b>	<b>合 計</b>	<b>21,540,680</b>	<b>20,475,289</b>	<b>1,065,391</b>

註：信託代理與保證資產(負債)科目，113年12月31日預計為646,728千元，屬保證品(應付保證品)。



經濟部產業園區管理局  
科技產業園區作業基金  
5年來主要營運項目分析表  
中華民國113年度

單位：新臺幣千元

年 度 及 項 目	單 位	數 量	單位成本(元)或 平均利(費)率	預(決)算數	說 明
<b>本年度預算數</b>					
科技產業園區管理維護	平方公尺	5,303,092	228.52	1,211,858	
給水設施管理維護	立方公尺	1,732,434	7.81	13,536	
<b>上年度預算數</b>					
科技產業園區管理維護	平方公尺	5,303,092	235.08	1,246,626	
給水設施管理維護	立方公尺	1,656,613	7.62	12,631	
<b>前年度決算數</b>					
科技產業園區管理維護	平方公尺	5,303,092	210.06	1,113,952	
給水設施管理維護	立方公尺	1,579,611	6.31	9,968	
<b>110年度決算數</b>					
加工區園區管理維護	平方公尺	5,303,092	212.56	1,127,202	
給水設施管理維護	立方公尺	1,590,143	6.34	10,080	
<b>109年度決算數</b>					
加工區園區管理維護	平方公尺	5,303,092	213.69	1,133,214	
給水設施管理維護	立方公尺	1,439,263	8.41	12,100	

經濟部產業園區管理局  
科技產業園區作業基金  
員工人數彙計表  
中華民國113年度

單位：人

科 目	上年度最高 可進用員額數	本年度增減(-)數	本年度最高 可進用員額數	說 明
<b>業務支出部分：</b>	<b>122</b>	<b>-13</b>	<b>109</b>	
專任人員	122	-13	109	
職員	73	-12	61	
技工	46	-1	45	
聘用	3		3	
<b>總 計</b>	<b>122</b>	<b>-13</b>	<b>109</b>	

註：另以服務費用支付事務性工作外包之勞務承攬進用人力48人；環境清潔維護、水溝清疏、廢棄物清運、修剪移植移除行道樹、蟲害病媒防治等清潔工作外包之勞務承攬進用人力103人；保全警衛外包之勞務承攬進用人力101人。

本 頁 空 白

經濟部產業園  
科技產業園區  
用人費用  
中華民國

科 目	正式員 額薪資	聘僱人 員薪資	加(夜) 班 費	津貼	獎 金		
					年終 獎金	考績 獎金	其他
<b>業務總支出部分</b>							
勞務成本	64,464	2,303	5,665		5,708	8,327	1,492
正式人員	64,464		5,539		5,420	8,327	1,492
職員	37,686		2,199		3,188	4,322	599
工員	26,778		3,340		2,232	4,005	893
聘僱人員		2,303	126		288		
銷貨成本	3,431		192		287	410	66
正式人員	3,431		192		287	410	66
職員	2,801		154		234	357	45
工員	630		38		53	53	21
<b>合計</b>	<b>67,895</b>	<b>2,303</b>	<b>5,857</b>		<b>5,995</b>	<b>8,737</b>	<b>1,558</b>

- 註：1.另於服務費用編列辦理事務性工作外包之勞務承攬24,753千元；環境清潔維護、水溝  
 清疏、廢棄物清運、修剪移植移除行道樹、蟲害病媒防治等清潔工作外包之勞務承攬  
 64,091千元；保全警衛外包之勞務承攬60,127千元。
- 2.獎金計編列16,290千元，明細如下：  
 (1)年終獎金：編列109人5,995千元，依據經濟部102年4月23日經營字第10200572150號  
 函修正「經濟部所屬事業經營績效獎金實施要點」辦理。

區管理局  
作業基金  
彙計表  
113年度

單位：新臺幣千元

退休及卹償金		福 利 費				提 繳 費	合 計	兼任人員 用人費用	總 計
退休金	卹償金	分擔保 險 費	傷病醫 藥 費	提撥福 利 金	其他				
10,544		8,006	30		693	4	107,236		107,236
10,406		7,755	30		645	4	104,082		104,082
6,263		4,276	13		215	1	58,762		58,762
4,143		3,479	17		430	3	45,320		45,320
138		251			48		3,154		3,154
467		493	2		30	1	5,379		5,379
467		493	2		30	1	5,379		5,379
372		397	1		24	1	4,386		4,386
95		96	1		6		993		993
<b>11,011</b>		<b>8,499</b>	<b>32</b>		<b>723</b>	<b>5</b>	<b>112,615</b>		<b>112,615</b>

(2)考績獎金：編列106人8,737千元，依據經濟部110年3月9日經人字第11000535750號令修正「經濟部所屬事業機構人員考核辦法」辦理。

(3)其他(全勤獎金)：編列74人1,558千元，依據經濟部107年1月12日經人字第10703650160號函修正「經濟部所屬事業機構人員訓練及差勤管理要點」辦理。

經濟部產業園區管理局  
科技產業園區作業基金  
**媒體政策及業務宣導費彙計表**  
 中華民國113年度

單位：新臺幣千元

科 目	預 算 數	預計執行內容
<b>業務支出部分</b>		
勞務成本	800	辦理政策招商行銷、園區形象提升、重要施政推動成果等相關媒體宣導製作、託播及刊登等經費。
管理成本	800	
總 計	<b>800</b>	

經濟部產業園區管理局  
科技產業園區作業基金  
各項費用彙計表  
中華民國113年度

單位：新臺幣千元

前年度 決算數	上年度 預算數	科 目	本 年 度 預 算 數					
			合計	勞務成本	銷貨成本	出租資產 成 本	財務 費用	其他業務外 費 用
101,985	112,829	用人費用	112,615	107,236	5,379			
61,258	67,843	正式員額薪資	67,895	64,464	3,431			
2,254	2,279	聘僱及兼職人員薪資	2,303	2,303				
4,765	5,857	加(夜)班費	5,857	5,665	192			
14,954	16,594	獎金	16,290	15,527	763			
10,482	11,076	退休及卹償金	11,011	10,544	467			
8,269	9,175	福利費	9,254	8,729	525			
3	5	提繳費	5	4	1			
475,987	557,011	服務費用	556,241	543,126	6,285	6,830		
20,198	21,678	水電費	21,678	17,788	3,329	561		
6,119	6,430	郵電費	6,430	6,423	7			
333	1,068	旅運費	1,068	1,058	10			
624	759	印刷裝訂及公告費	759	759				
55,077	63,883	修理保養及保固費	63,883	62,540	35	1,308		
4,975	6,516	保險費	6,516	1,755		4,761		
124,229	148,191	一般服務費	150,007	149,792	15	200		
263,501	307,542	專業服務費	304,956	302,067	2,889			
143	144	公關慰勞費	144	144				
790	800	媒體政策及業務宣導費	800	800				
7,045	9,775	材料及用品費	9,775	9,713	62			
595	1,372	使用材料費	1,372	1,371	1			
6,450	8,403	用品消耗	8,403	8,342	61			
34,680	34,659	租金與利息	70,413	1,039		22,323	47,051	
1,923	2,127	地租及水租	22,323			22,323		
196	200	房租	200	200				
924	50	機器租金	50	50				
98	180	交通及運輸設備租金	180	180				
458	609	什項設備租金	609	609				
31,081	31,493	利息	47,051				47,051	

經濟部產業園區管理局  
科技產業園區作業基金  
**各項費用彙計表**  
中華民國113年度

單位：新臺幣千元

前年度 決算數	上年度 預算數	科 目	本 年 度 預 算 數					
			合計	勞務成本	銷貨成本	出租資產 成本	財務 費用	其他業務外 費用
307,121	363,318	折舊、折耗及攤銷	335,225	247,512	1,807	85,906		
246,602	279,312	不動產、廠房及設備折舊	247,868	225,764	1,807	20,297		
38,772	65,609	其他折舊性資產折舊	65,609			65,609		
21,748	18,397	攤銷	21,748	21,748				
129,688	154,981	稅捐與規費（強制費）	153,007	887	3	152,117		
117,228	120,495	土地稅	120,331			120,331		
11,683	33,899	房屋稅	31,874	87	1	31,786		
129	157	消費與行為稅	153	153				
649	430	規費	649	647	2			
283,229	298,628	會費、捐助、補助、分 攤、救助(濟)與交流活動 費	294,739	294,739				
50	40	會費	50	50				
280,045	295,058	分擔	291,159	291,159				
3,135	3,530	補貼(償)、獎勵、慰問與 救助(濟)	3,530	3,530				
91,549	14,817	短絀、賠償與保險給付	17,455				8,521	8,934
91,549	14,817	各項短絀	17,455				8,521	8,934
6,114	8,646	其他	8,646	7,606				1,040
6,114	8,646	其他費用	8,646	7,606				1,040
<b>1,437,398</b>	<b>1,554,664</b>	<b>總計</b>	<b>1,558,116</b>	<b>1,211,858</b>	<b>13,536</b>	<b>267,176</b>	<b>55,572</b>	<b>9,974</b>

註：本年度國外旅費483千元、公共關係費144千元。



經濟部產業園區管理局  
科技產業園區作業基金  
**增購及汰舊換新管理用公務車輛明細表**  
 中華民國113年度

單位：新臺幣千元

項 目	單 位	增購部分		汰舊換新部分		合 計		說 明
		數量	金額	數量	金額	數量	金額	

註：

- 一、管理用車輛：113年度未編列增購及汰換車輛，截至113年12月31日止，計有8人座小客貨兩用車5輛、5人座小客貨兩用車3輛。
- 二、其他車輛：113年度汰換貨車1輛後，截至113年12月31日止，計有小型貨車6輛、特種車11輛及一般公務用機車28輛。

本 頁 空 白

# 附 錄

經濟部產業園區管理局  
科技產業園區作業基金  
**資金轉投資補充說明表**  
 中華民國113年度

單位：新臺幣千元

轉投資事業	投資金額		持股 比例%	說 明
	本年度	截至本年度 累計數		
台灣絲織開發股份有限公司		150,000	45.24	<p>本基金體認我國紡織業上、中、下游產業結構緊密及人造纖維工業在世界紡織市場上已佔有一席之地，看好臺灣人造纖維織布業遠景，乃於90年5月與因遭逢景氣低迷，衍生投資開發障礙及意願之台絲公司及17家業者洽商達成共識，於90年12月6日以增資方式入股該公司，繼續投資開發、留區投資生產，以加強紡織工業之出口競爭力，推動民生工業轉型及扶植紡織業根留臺灣之政策。台絲公司於86年10月14日成立，營運重點在籌劃開發絲織專區，扶植紡織業根留臺灣。</p>

經濟部產業園區管理局

科技產業園區作業基金

一般建築及設備計畫之分年性項目明細表

中華民國113年度

單位：新臺幣千元

科目名稱	項目名稱	期間	投資總額	分年預算數			備註
				以前年度	本年度	以後年度	
土地			829,295		628,189	201,106	
	楠梓科技產業園區第三 園區設置計畫	113-120	829,295		628,189	201,106	
土地改良物			513,607	420,000	92,927	680	
	屏東科技產業園區(擴 區)開發工程案	111-114	513,607	420,000	92,927	680	
房屋及建築			99,940		20,000	79,940	
	楠梓科技產業園區新作 業單位服務大樓工程案	113-114	99,940		20,000	79,940	
合計			1,442,842	420,000	741,116	281,726	

# 產業園區開發管理基金 分預算表

經濟部產業園區管理局  
產業園區開發管理基金分預算

目次

中華民國 113 年度

一、業務計畫及預算說明.....	2-1~2-12
二、預算表	
(一)預算主要表	
1. 收支餘絀預計表及說明.....	2-13~2-15
2. 餘絀撥補預計表.....	2-16
3. 現金流量預計表.....	2-17~2-18
(二)預算明細表	
1. 勞務收入明細表.....	2-19
2. 租金及權利金收入明細表.....	2-20
3. 投融資業務收入明細表.....	2-21
4. 其他業務收入明細表.....	2-22
5. 業務外收入明細表.....	2-23
6. 勞務成本明細表及說明.....	2-24~2-34
7. 投融資業務成本明細表及說明.....	2-35~2-38
8. 管理及總務費用明細表及說明.....	2-39~2-45
9. 業務外費用明細表及說明.....	2-46~2-47
10. 固定資產建設改良擴充明細表.....	2-48~2-49
11. 固定資產建設改良擴充資金來源明細表.....	2-50~2-51
12. 固定資產建設改良擴充計畫預期進度明細表.....	2-52~2-53
13. 資產折舊明細表.....	2-54
14. 資產變賣明細表.....	2-55
15. 資產報廢明細表.....	2-56
16. 資金轉投資及其餘絀明細表.....	2-57
17. 長期債務舉借及償還明細表.....	2-58
18. 長期債務舉借餘額明細表.....	2-59
19. 基金數額增減明細表.....	2-60
20. 無形資產明細表.....	2-61
(三)預算參考表	
1. 預計平衡表.....	2-62~2-63
2. 5年來主要營運項目分析表.....	2-64
3. 員工人數彙計表.....	2-65

經濟部產業園區管理局  
產業園區開發管理基金分預算

目次

中華民國 113 年度

4. 用人費用彙計表.....	2-66~2-67
5. 各項費用彙計表.....	2-68~2-69
6. 增購及汰舊換新管理用公務車輛明細表.....	2-70
(四)附錄	
1. 資金轉投資補充說明表.....	2-71



# 總 說 明

經濟部產業園區管理局  
產業園區開發管理基金  
業務計畫及預算說明

中華民國 113 年度

**壹、基金概況：**

- 一、設立宗旨：政府為發展工業，積極開發工業區，並健全工業區管理，依原促進產業升級條例第 55 條規定設置工業區開發管理基金，嗣因該條例於 99 年 5 月 12 日公布廢止，及產業創新條例同日公布施行，爰依產業創新條例第 49 條規定，將工業區開發管理基金修正為產業園區開發管理基金，以健全產業園區管理，且依產業創新條例第 68 條規定，原依獎勵投資條例或促進產業升級條例編定之工業用地或工業區，其土地之取得、租售、使用及管理，均適用產業創新條例之規定，以接續原工業區開發管理基金任務，並以經濟部為主管機關，由經濟部產業園區管理局為管理機關負責執行。
- 二、組織概況：為保持工業區內環境整潔、辦理各項公共設施之維護管理、有效防治水污染及提供廠商相關服務輔導事宜，依據產業創新條例第 50 條規定設置管理機構。
- 三、基金歸類及屬性：本基金係預算法第 4 條第 1 項第 2 款所定，凡付出仍可收回，而非用於營業之作業基金，並編製附屬單位預算之分預算。

**貳、前年度及上年度已過期間預算執行情形（前年度決算結果及上年度預算截至 112 年 6 月 30 日止執行情形）：**

一、前（111）年度決算結果：

- （一）業務收入：決算數 55 億 8,641 萬 2 千元，較預算數 71 億 3,787 萬 6 千元，減少 15 億 5,146 萬 4 千元，約 21.74%，主要係利澤及台南科技等工業區部分廠商承租轉承購土地及建築物收入較預計減少所致。
- （二）業務成本與費用：決算數 54 億 363 萬 6 千元，較預算數 73 億 7,793 萬 3 千元，減少 19 億 7,429 萬 7 千元，約 26.76%，主要係

經濟部產業園區管理局  
產業園區開發管理基金  
業務計畫及預算說明

中華民國 113 年度

利澤及台南科技等工業區部分廠商承租轉承購土地及建築物，投資取得之不動產轉列成本較預計減少所致。

(三)業務外收入：決算數 3 億 6,546 萬 7 千元，較預算數 2 億 5,554 萬元，增加 1 億 992 萬 7 千元，約 43.02%，主要係增加承作定存及利率升息，致資金存放於金融機構之利息收入較預計增加。

(四)業務外費用：決算數 2,783 萬 6 千元，較預算數 1,159 萬 6 千元，增加 1,624 萬元，約 140.05%，主要係工業區設備報廢短絀較預計增加所致。

(五)本期賸餘：決算賸餘 5 億 2,040 萬 7 千元，較預算賸餘 388 萬 7 千元，增加 5 億 1,652 萬元，約 13,288.40%，主要係彰濱工業區自地價收入提撥之維護特殊性公共設施收入及資金存放於金融機構之利息收入等較預計增加所致。

(六)固定資產之建設改良與擴充：決算數 1 億 7,524 萬 9 千元，可用預算數 1 億 8,701 萬 6 千元，執行率為 93.71%，主要係民雄工業區服務大樓電梯新設工程案，因受疫情影響生產缺料及缺工等問題，致使工程多次流標，未及於 111 年度執行完竣所致。

(七)長期債務之舉借：係辦理新材料循環產業園區申請設置計畫有關土地取得費用之專案融資，以前年度保留數 212 億 4,884 萬 7 千元，因配合業務進度，並未辦理舉借。

二、上 (112) 年度截至 6 月底止預算執行情形：

(一)業務收入：實際數 33 億 8,473 萬 7 千元，較分配預算數 35 億 9,143 萬 5 千元，減少 2 億 669 萬 8 千元，約 5.76%，主要係台南科技等工業區部分廠商承租轉承購土地及建築物收入較預計減少所致。

(二)業務成本與費用：實際數 31 億 2,750 萬 7 千元，較分配預算數 37 億 4,285 萬 6 千元，減少 6 億 1,534 萬 9 千元，約 16.44%，主要

經濟部產業園區管理局  
產業園區開發管理基金  
業務計畫及預算說明

中華民國 113 年度

係台南科技等工業區部分廠商承租轉承購土地及建築物，投資取得之不動產轉列成本較預計減少所致。

- (三)業務外收入：實際數 3 億 7,172 萬元，較分配預算數 1 億 5,902 萬 8 千元，增加 2 億 1,269 萬 2 千元，約 133.75%，主要係資金存放於金融機構之利息較預計增加所致。
- (四)業務外費用：實際數 1,684 萬元，較分配預算數 666 萬 9 千元，增加 1,017 萬 1 千元，約 152.51%，主要係工業區設備報廢短絀較預計增加所致。
- (五)本期賸餘：實際賸餘數 6 億 1,211 萬 1 千元，與分配預算賸餘數 93 萬 8 千元，增加 6 億 1,117 萬 3 千元，約 65,157.04%，主要係上述原因增減互抵所致。
- (六)固定資產之建設改良與擴充：實際數 4,192 萬 4 千元，分配預算數 4,542 萬 3 千元，執行率為 92.30%，主要係部分工業區採購設備之結餘款所致。

**參、業務計畫：**

**一、營運計畫：**

- (一)工業區管理維護：為保持工業區內環境整潔、各項公共設施完整及提供廠商服務等，辦理工業區內公共設施維護面積 2,563 萬 2,894 平方公尺，較上(112)年度維護之面積 2,534 萬 1,778 平方公尺，增加 29 萬 1,116 平方公尺，主要係開發單位撥入土地所致。
- (二)污水處理營運：為有效防治工業區內事業廢水污染，設置污水處理廠處理工業區內廠商排放廢水之營運，本年度預計處理水量為 6,944 萬 5,730 立方公尺，較上(112)年度污水處理量 7,051 萬 6,475 立方公尺，減少 107 萬 745 立方公尺，主要係廠商配合節水及廢水回收再利用，致廢水排放量減少。

經濟部產業園區管理局  
產業園區開發管理基金  
業務計畫及預算說明

中華民國 113 年度

二、固定資產之建設、改良、擴充與其資金來源及其投資計畫之成本與效益分析：

(一)一般建築及設備計畫：本年度預算數 2 億 1,103 萬 5 千元，均係一次性項目，並由自有資金支應，明細如次：

- 1.房屋及建築 2,948 萬元，主要係購置工業區路燈等所需經費。
- 2.機械及設備 1 億 5,078 萬元，主要係購置污水處理廠之污染防治處理設備及個人電腦相關設備等所需經費。
- 3.交通及運輸設備 1,889 萬 7 千元，主要係購置公務車輛、公路標誌及自動交通號誌等所需經費。
- 4.什項設備 1,187 萬 8 千元，主要係購置冷氣機、投影機及飲水機等所需經費。

(二)本年度固定資產建設改良擴充及其資金來源圖表(詳見圖 1)。

三、長期債務之舉借：本年度預計舉借 43 億 4,354 萬 6 千元，係為辦理「配合台商回台需求中南部產業園區開發方案」(第一階段優先短期開發)之專案融資。

四、資金之轉投資及其餘絀之估計：

(一)資金轉投資之估計：本年度無增加或收回投資成本。

(二)餘絀之估計：本基金轉投資世正開發股份有限公司，係為結合國內外施工經驗、專家與資產，推動國內大面積或特殊性工業區、工業港之開發，同時輔導國內企業赴外國投資，以促進國際化與多角化經營，預計 113 年底持有 60,504,593 股，持股比例 17.24%，獲配現金股利約 2,029 萬 4 千元。

五、其他重要計畫：

有關「工業區土地租金優惠調整措施」(006688 措施)之執行情形：

(一)為降低設廠成本、促進廠商投資及有效利用工業區土地，自 91 年 5 月 1 日起實施 006688 措施，提供承租廠商可享有初期低租金(

經濟部產業園區管理局  
產業園區開發管理基金  
業務計畫及預算說明

中華民國 113 年度

承租土地者為前 2 年免租金；第 3、4 年租金 6 折；第 5、6 年租金 8 折；第 7 年恢復原審定租金。至於承租建築物無建廠時程者，租金優惠為前 2 年租金 6 折，第 3、4 年租金 8 折計算）租用，如於租賃期屆滿前提出承購申請，其承租期間已繳納之租金及擔保金得抵充應繳價款。

(二)上開措施自 91 年開始實施，並於 103 年底終止申請，租金優惠金額共計 142 億 5,248 萬 6 千元，承租廠商計 907 家，出租面積 702.83 公頃，創造投資金額 4,049 億 2,100 萬元，促進工業區土地利用及產業投資之目標，並提升經濟發展；另 94 至 102 年度國庫實際撥補基金數額共計 117 億 4,493 萬 4 千元。

**肆、預算概要：**

一、業務收支及餘絀之預計：

(一)本年度業務收入 58 億 198 萬 1 千元，較上年度預算數 75 億 7,749 萬 2 千元，減少 17 億 7,551 萬 1 千元，約 23.43%，主要係預計廠商承租轉承購土地及建築物情形減少，政策性開發不動產收入隨之減少所致。

(二)本年度業務成本與費用 60 億 7,271 萬 3 千元，較上年度預算數 78 億 3,868 萬 5 千元，減少 17 億 6,597 萬 2 千元，約 22.53%，主要係預計廠商承租轉承購土地及建築物情形減少，投資取得之政策性開發不動產轉列成本隨之減少所致。

(三)本年度業務外收入 6 億 1,706 萬元，較上年度預算數 4 億 4,020 萬 1 千元，增加 1 億 7,685 萬 9 千元，約 40.18%，主要係預計資金存放於金融機構之利息收入增加所致。

(四)本年度業務外費用 2,785 萬 1 千元，較上年度預算數 2,799 萬 2 千元，減少 14 萬 1 千元，約 0.50%，主要係預計財產報廢損失減少所致。

經濟部產業園區管理局  
產業園區開發管理基金  
業務計畫及預算說明

中華民國 113 年度

(五)業務總收支相抵後，本期賸餘 3 億 1,847 萬 7 千元，較上年度預算賸餘 1 億 5,101 萬 6 千元，增加賸餘 1 億 6,746 萬 1 千元，約 110.89%，主要係上述原因增減互抵所致。

(六)本年度收入、成本與費用及賸餘圖表及最近 5 年收入與費用圖表（詳見圖 2、3）。

二、餘絀撥補之預計：

(一)賸餘之部：本年度預計賸餘 3 億 1,847 萬 7 千元，連同以前年度未分配賸餘 5 億 9,151 萬 6 千元，除提存公積 8 億 1,882 萬 3 千元，尚有未分配賸餘 9,117 萬元。

(二)本年度及最近 5 年賸餘分配圖表（詳見圖 4、5）。

三、現金流量之預計：

(一)預計業務活動之淨現金流入 26 億 5,701 萬元，包括：

- 1.本期賸餘 3 億 1,847 萬 7 千元。
- 2.利息股利之調整 3 億 2,555 萬元。
- 3.調整項目 26 億 1,819 萬元。
- 4.收取利息 4,589 萬 3 千元。

(二)預計投資活動之淨現金流出 41 億 3,974 萬元，包括：

- 1.減少投資、長期應收款、貸墊款及準備金 955 萬元。
- 2.減少不動產、廠房及設備、礦產資源 1 億 2,016 萬 2 千元。
- 3.減少無形資產及其他資產 1 億 6,755 萬 1 千元。
- 4.收取利息 2 億 5,936 萬 3 千元。
- 5.收取股利 2,029 萬 4 千元。
- 6.增加投資、長期應收款、貸墊款及準備金 45 億 497 萬 5 千元。
- 7.增加不動產、廠房及設備、礦產資源 2 億 1,103 萬 5 千元。
- 8.增加無形資產及其他資產 65 萬元。

(三)預計籌資活動之淨現金流入 45 億 2,507 萬 3 千元，包括：

經濟部產業園區管理局  
產業園區開發管理基金  
業務計畫及預算說明

中華民國 113 年度

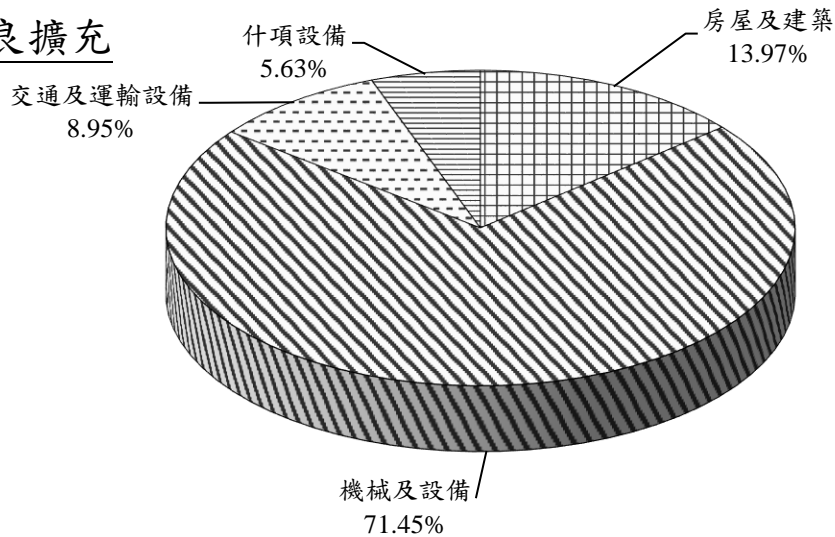
- 1.增加短期債務、流動金融負債及其他負債 1 億 8,152 萬 7 千元。
  - 2.增加長期負債 43 億 4,354 萬 6 千元。
- (四)預計本期現金及約當現金之淨增 30 億 4,234 萬 3 千元。
- (五)期初現金及約當現金 91 億 4,728 萬 8 千元。
- (六)預計期末現金及約當現金 121 億 8,963 萬 1 千元。



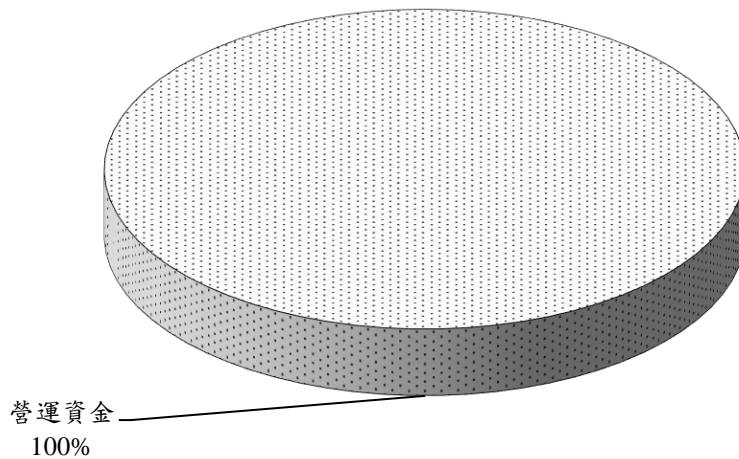
經濟部產業園區管理局  
產業園區開發管理基金  
 業務計畫及預算說明  
 中華民國113年度

113年度固定資產建設改良擴充及其資金來源 (圖1)

建設改良擴充



資金來源



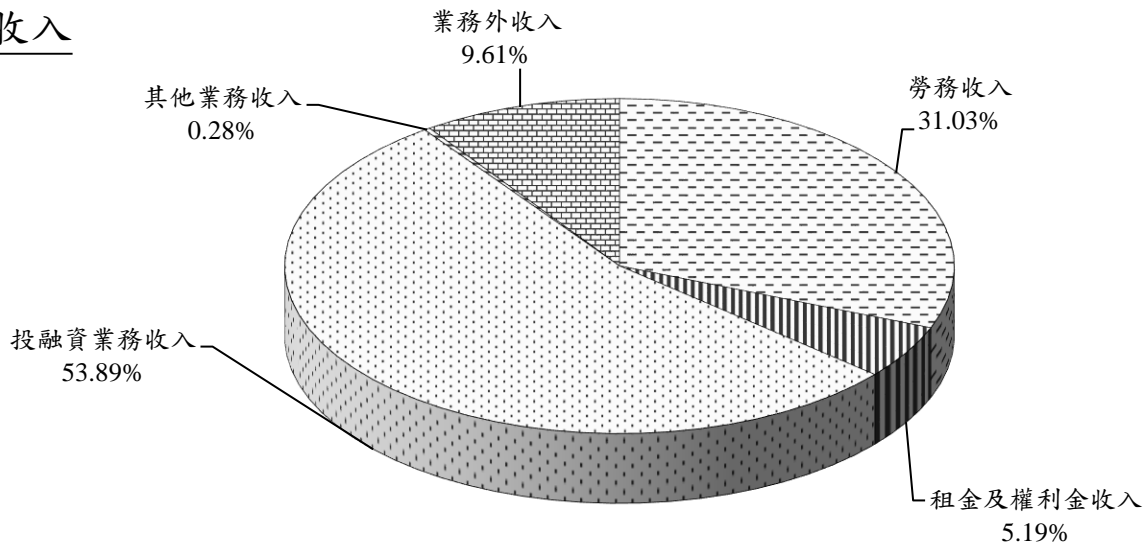
單位：新臺幣千元

建設改良擴充	113年度預算	資金來源	113年度預算
不動產、廠房及設備	211,035	營運資金	211,035
房屋及建築	29,480		
機械及設備	150,780		
交通及運輸設備	18,897		
什項設備	11,878		
合計	211,035	合計	211,035

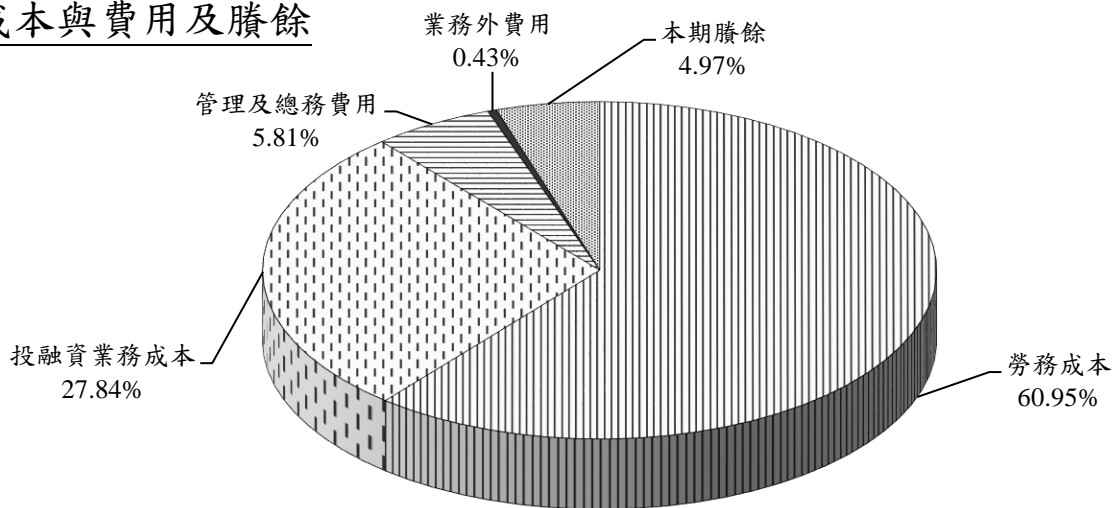
經濟部產業園區管理局  
產業園區開發管理基金  
業務計畫及預算說明  
中華民國113年度

113年度收入、成本與費用及賸餘 (圖2)

收入



成本與費用及賸餘



單位：新臺幣千元

收 入	113 年度 預算	成 本 與 費 用 及 賸 餘	113 年度 預算
業務收入	5,801,981	業務成本與費用	6,072,713
勞務收入	1,991,676	勞務成本	3,912,528
租金及權利金收入	333,132	投融資業務成本	1,786,986
投融資業務收入	3,459,212	管理及總務費用	373,199
其他業務收入	17,961	業務外費用	27,851
業務外收入	617,060	本期賸餘	318,477
收 入 總 額	6,419,041	成 本 、 費 用 及 賸 餘 總 額	6,419,041

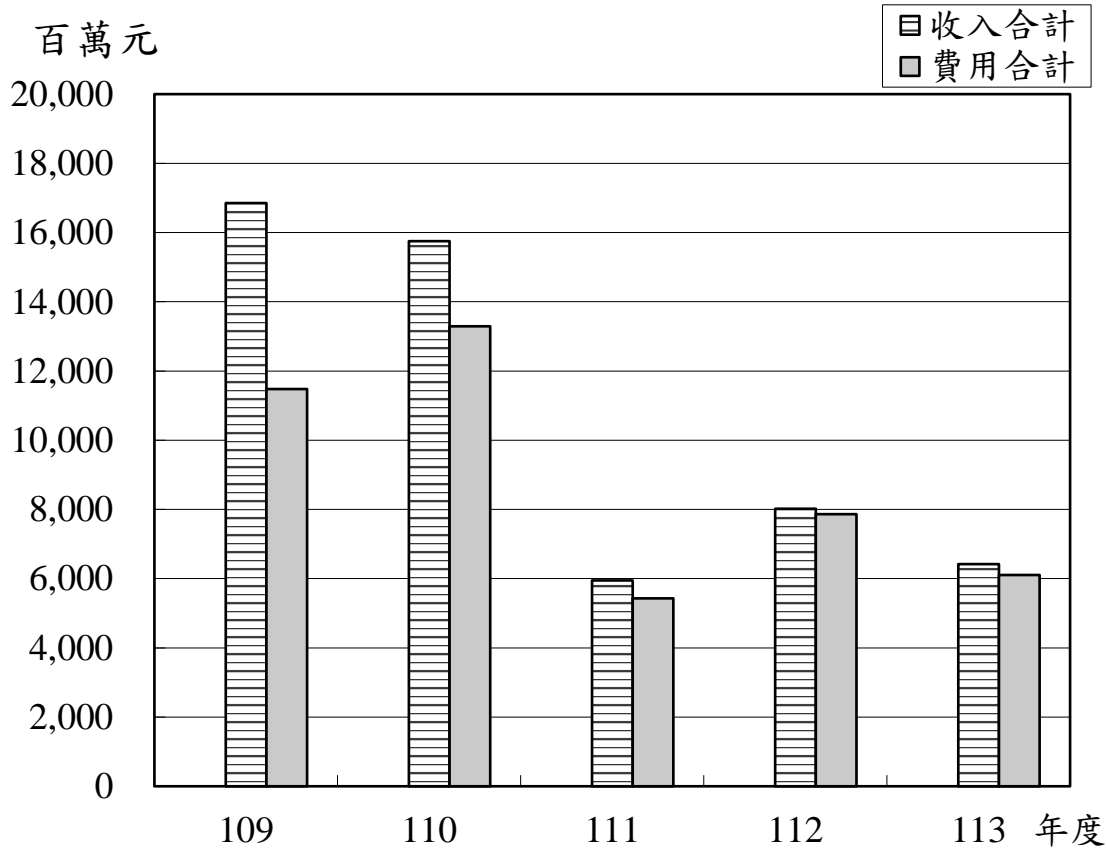
經濟部產業園區管理局

產業園區開發管理基金

業務計畫及預算說明

中華民國113年度

最近5年收入與費用（圖3）



單位：新臺幣千元

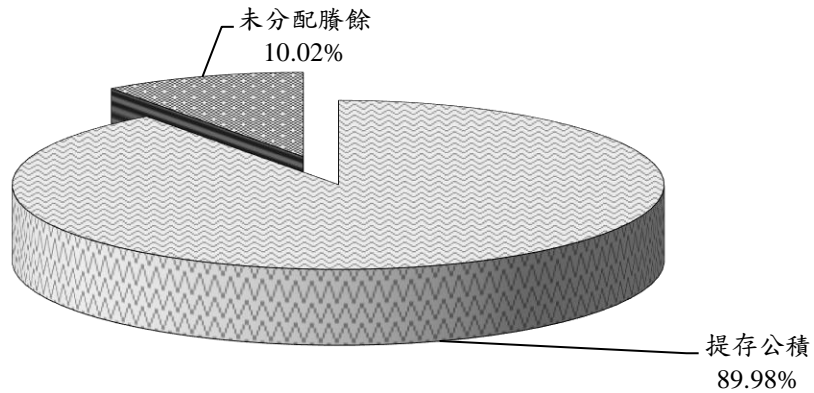
項目 \ 年度	109年度決算	110年度決算	111年度決算	112年度預算	113年度預算
收入					
業務收入	15,673,161	15,268,434	5,586,412	7,577,492	5,801,981
業務外收入	1,176,040	481,590	365,467	440,201	617,060
收入合計	16,849,201	15,750,024	5,951,879	8,017,693	6,419,041
費用					
業務成本與費用	11,341,058	13,240,783	5,403,636	7,838,685	6,072,713
業務外費用	136,810	54,301	27,836	27,992	27,851
費用合計	11,477,868	13,295,084	5,431,472	7,866,677	6,100,564
本期賸餘（短絀）	5,371,333	2,454,940	520,407	151,016	318,477

註：109至111年度決算數為審定決算數；112年度預算為法定預算數，以下各表同。

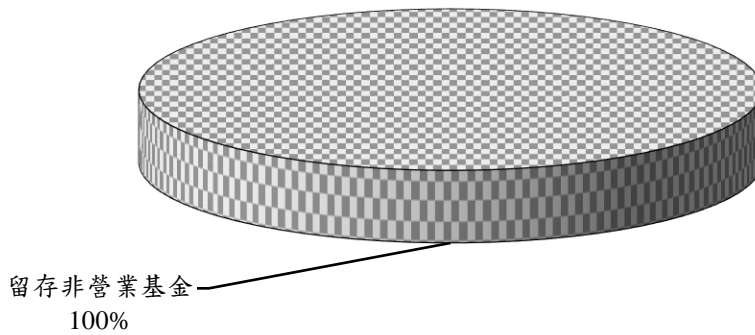
經濟部產業園區管理局  
產業園區開發管理基金  
業務計畫及預算說明  
中華民國113年度

113年度賸餘分配 (圖4)

按分配程序分



按所得對象分

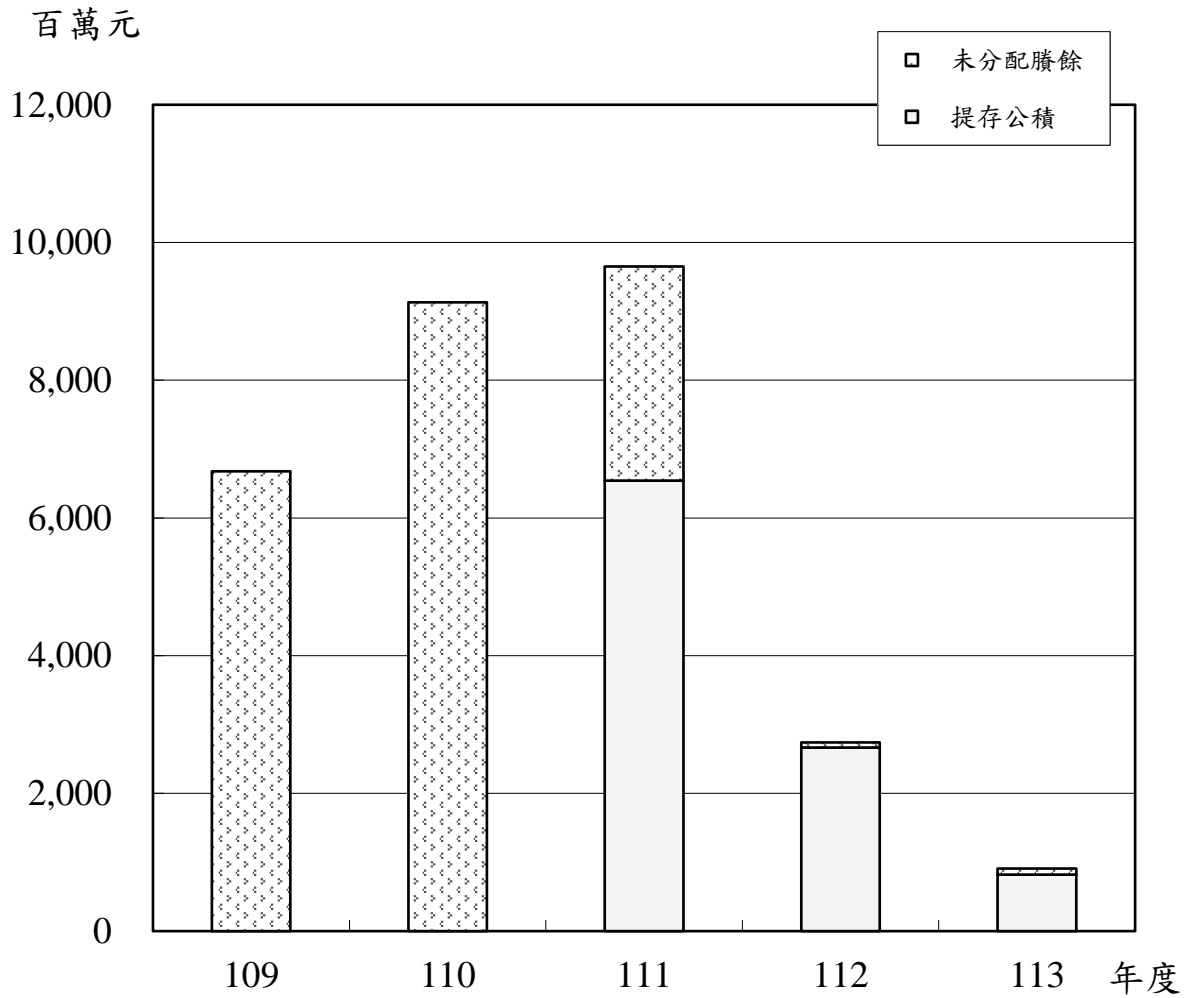


單位：新臺幣千元

按分配程序分	113年度預算	按所得對象分	113年度預算
填補累積短絀		中央政府所得	
提存公積	818,823	留存非營業基金	909,993
賸餘撥充基金			
解繳公庫淨額			
未分配賸餘	91,170		
合 計	909,993	合 計	909,993

經濟部產業園區管理局  
產業園區開發管理基金  
 業務計畫及預算說明  
 中華民國113年度

最近5年賸餘分配 (圖5)



單位：新臺幣千元

項 目	年 度				
	109年度決算	110年度決算	111年度決算	112年度預算	113年度預算
賸餘分配					
提存公積			6,544,511	2,666,030	818,823
未分配賸餘	6,675,694	9,130,634	3,106,530	74,996	91,170
合 計	6,675,694	9,130,634	9,651,041	2,741,026	909,993

# 預算主要表

經濟部產業園區管理局

產業園區開發管理基金

收支餘絀預計表

中華民國113年度

單位：新臺幣千元

前年度決算數		科目	本年度預算數		上年度預算數		比較增減(-)	
金額	%		金額	%	金額	%	金額	%
<b>5,586,412</b>	<b>100.00</b>	<b>業務收入</b>	<b>5,801,981</b>	<b>100.00</b>	<b>7,577,492</b>	<b>100.00</b>	<b>-1,775,511</b>	<b>-23.43</b>
1,966,546	35.20	勞務收入	1,991,676	34.33	2,037,788	26.89	-46,112	-2.26
1,966,546	35.20	服務收入	1,991,676	34.33	2,037,788	26.89	-46,112	-2.26
342,209	6.13	租金及權利金收入	333,132	5.74	321,385	4.24	11,747	3.66
125,010	2.24	土地租金收入	120,095	2.07	106,662	1.41	13,433	12.59
22,928	0.41	其他建築物租金收入	25,712	0.44	26,211	0.35	-499	-1.90
194,270	3.48	權利金收入	187,325	3.23	188,512	2.49	-1,187	-0.63
3,152,273	56.43	投融資業務收入	3,459,212	59.62	5,205,135	68.69	-1,745,923	-33.54
5	0.00	融資業務收入						
3,152,267	56.43	政策性開發不動產收入	3,459,212	59.62	5,205,135	68.69	-1,745,923	-33.54
125,384	2.24	其他業務收入	17,961	0.31	13,184	0.17	4,777	36.23
35,203	0.63	其他補助收入	5,961	0.10	1,184	0.02	4,777	403.46
90,181	1.61	雜項業務收入	12,000	0.21	12,000	0.16		
<b>5,403,636</b>	<b>96.73</b>	<b>業務成本與費用</b>	<b>6,072,713</b>	<b>104.67</b>	<b>7,838,685</b>	<b>103.45</b>	<b>-1,765,972</b>	<b>-22.53</b>
3,974,065	71.14	勞務成本	3,912,528	67.43	3,994,460	52.71	-81,932	-2.05
3,974,065	71.14	服務成本	3,912,528	67.43	3,994,460	52.71	-81,932	-2.05
1,049,305	18.78	投融資業務成本	1,786,986	30.80	3,473,116	45.83	-1,686,130	-48.55
1	0.00	融資業務成本	1	0.00	1	0.00		
1,049,304	18.78	政策性開發不動產成本	1,786,985	30.80	3,473,115	45.83	-1,686,130	-48.55
380,267	6.81	管理及總務費用	373,199	6.43	371,109	4.90	2,090	0.56
380,267	6.81	管理費用及總務費用	373,199	6.43	371,109	4.90	2,090	0.56
<b>182,776</b>	<b>3.27</b>	<b>業務賸餘(短絀)</b>	<b>-270,732</b>	<b>-4.67</b>	<b>-261,193</b>	<b>-3.45</b>	<b>-9,539</b>	<b>3.65</b>
<b>365,467</b>	<b>6.54</b>	<b>業務外收入</b>	<b>617,060</b>	<b>10.64</b>	<b>440,201</b>	<b>5.81</b>	<b>176,859</b>	<b>40.18</b>
251,956	4.51	財務收入	326,001	5.62	149,815	1.98	176,186	117.60
199,297	3.57	利息收入	305,256	5.26	140,328	1.85	164,928	117.53
52,659	0.94	投資賸餘	20,745	0.36	9,487	0.13	11,258	118.67

經濟部產業園區管理局

產業園區開發管理基金

收支餘絀預計表

中華民國113年度

單位：新臺幣千元

前年度決算數		科目	本年度預算數		上年度預算數		比較增減(-)	
金額	%		金額	%	金額	%	金額	%
113,511	2.03	其他業務外收入	291,059	5.02	290,386	3.83	673	0.23
33,599	0.60	財產交易賸餘	246,824	4.25	250,064	3.30	-3,240	-1.30
24,965	0.45	資產使用及權利金收入	28,553	0.49	26,227	0.35	2,326	8.87
30	0.00	受託經營賸餘	17	0.00	17	0.00		
15,748	0.28	違規罰款收入	6,070	0.10	5,546	0.07	524	9.45
3,083	0.06	賠(補)償收入	1,334	0.02	1,193	0.02	141	11.82
36,086	0.65	雜項收入	8,261	0.14	7,339	0.10	922	12.56
<b>27,836</b>	<b>0.50</b>	<b>業務外費用</b>	<b>27,851</b>	<b>0.48</b>	<b>27,992</b>	<b>0.37</b>	<b>-141</b>	<b>-0.50</b>
27,836	0.50	其他業務外費用	27,851	0.48	27,992	0.37	-141	-0.50
27,227	0.49	財產交易短絀	26,851	0.46	26,992	0.36	-141	-0.52
609	0.01	雜項費用	1,000	0.02	1,000	0.01		
<b>337,631</b>	<b>6.04</b>	<b>業務外賸餘(短絀)</b>	<b>589,209</b>	<b>10.16</b>	<b>412,209</b>	<b>5.44</b>	<b>177,000</b>	<b>42.94</b>
<b>520,407</b>	<b>9.32</b>	<b>本期賸餘(短絀)</b>	<b>318,477</b>	<b>5.49</b>	<b>151,016</b>	<b>1.99</b>	<b>167,461</b>	<b>110.89</b>

註：百分比及前年度決算數細數之和與總數或略有出入，係四捨五入關係。以下各表同。



經濟部產業園區管理局  
產業園區開發管理基金  
**收支餘絀預計表說明**  
 中華民國113年度

本期其他綜合餘絀之說明：

前年度決算數	項 目	本年度預算數	上年度預算數
1,274,231	未實現重估增值-不重分類至餘絀之項目		
<b>1,274,231</b>	<b>其他綜合餘絀合計</b>		

經濟部產業園區管理局

產業園區開發管理基金

餘絀撥補預計表

中華民國113年度

單位：新臺幣千元

上年度預算數		項 目	本年度預算數		說 明
金額	%		金額	%	
<b>2,741,026</b>	<b>100.00</b>	<b>賸餘之部</b>	<b>909,993</b>	<b>100.00</b>	
151,016	5.51	本期賸餘	318,477	35.00	
2,590,010	94.49	前期未分配賸餘	591,516	65.00	
<b>2,666,030</b>	<b>97.26</b>	<b>分配之部</b>	<b>818,823</b>	<b>89.98</b>	
		填補累積短絀			
2,666,030	97.26	提存公積	818,823	89.98	
		賸餘撥充基金數			
		解繳公庫淨額			
<b>74,996</b>	<b>2.74</b>	<b>未分配賸餘</b>	<b>91,170</b>	<b>10.02</b>	
		<b>短絀之部</b>			
		本期短絀			
		前期待填補之短絀			
		<b>填補之部</b>			
		撥用賸餘			
		撥用公積			
		<b>待填補之短絀</b>			

經濟部產業園區管理局

產業園區開發管理基金

現金流量預計表

中華民國113年度

單位：新臺幣千元

項 目	預 算 數	說 明
<b>業務活動之現金流量</b>		
本期賸餘（短絀）	318,477	
利息股利之調整	-325,550	利息收入305,256千元及現金股利20,294千元。
未計利息股利之本期賸餘（短絀）	-7,073	
調整項目	2,618,190	1.提列呆帳20,000千元及投資短絀94,390千元，計114,390千元。 2.折舊及攤銷1,526,313千元。 3.處理資產賸餘219,973千元(含變賣資產賸餘246,824千元及報廢財產損失26,851千元)。 4.其他1,197,460千元 (1)適用006688措施廠商承租轉承購，提列之暫收及待結轉帳項，轉列為政策性開發不動產收入135,996千元，及其政策性開發不動產轉列為政策性開發不動產成本1,335,067千元。 (2)遞延收入轉列為其他補助收入1,611千元。
未計利息股利之現金流入（流出）	2,611,117	
收取利息	45,893	
<b>業務活動之淨現金流入（流出）</b>	<b>2,657,010</b>	
<b>投資活動之現金流量</b>		
減少投資、長期應收款、貸墊款及準備金	9,550	收回高雄市鳳山溪污水處理廠放流水回收再利用推動計畫墊支費用9,550千元。
減少不動產、廠房及設備、礦產資源	120,162	變賣土地總收入120,162千元，淨現金收入120,162千元(帳面價值7,308千元)。
減少無形資產及其他資產	167,551	變賣委託處分資產總收入186,166千元，處理費用18,615千元，淨現金收入167,551千元(帳面價值33,581千元)。
收取利息	259,363	
收取股利	20,294	

經濟部產業園區管理局  
產業園區開發管理基金  
**現金流量預計表**  
中華民國113年度

單位：新臺幣千元

項 目	預算數	說 明
增加投資、長期應收款、貸墊款及準備金	-4,504,975	1.墊付「新材料循環產業園區申請設置計畫」委託高雄市政府辦理大林蒲地區居民遷村相關費用12,285千元。 2.墊付雲林離島工業區整體開發規劃73,500千元。 3.墊付和平工業區環境監測費4,314千元。 4.墊付和平工業區土地管理費用1,984千元。 5.墊付台南科技工業區土地管理費用2,182千元。 6.墊付雲林離島工業區新興區土地管理費用2,011千元。 7.墊付「配合台商回台土地需求中南部產業園區開發方案」之開發成本4,343,546千元。 8.墊付「配合台商回台土地需求中南部產業園區開發方案」之舉借利息65,153千元。
增加不動產、廠房及設備、礦產資源	-211,035	1.房屋及建築29,480千元。 2.機械及設備150,780千元。 3.交通及運輸設備18,897千元。 4.什項設備11,878千元。
增加無形資產及其他資產	-650	購置電腦軟體650千元。
<b>投資活動之淨現金流入（流出）</b>	<b>-4,139,740</b>	
<b>籌資活動之現金流量</b>		
增加短期債務、流動金融負債及其他負債	181,527	適用006688措施之租金收入，提列暫收及待結轉帳項181,527千元。
增加長期負債	4,343,546	配合台商回台需求中南部產業園區開發方案（第一階段優先短期開發）專案融資。
<b>籌資活動之淨現金流入（流出）</b>	<b>4,525,073</b>	
<b>現金及約當現金之淨增（淨減）</b>	<b>3,042,343</b>	
<b>期初現金及約當現金</b>	<b>9,147,288</b>	
<b>期末現金及約當現金</b>	<b>12,189,631</b>	

# 預算明細表

經濟部產業園區管理局

產業園區開發管理基金

勞務收入明細表

中華民國113年度

單位：新臺幣千元

科目及營運項目	單位	預 算 數			說 明
		數量	單價(元)	金額	
<b>勞務收入</b>				<b>1,991,676</b>	
(一)服務收入	月	12	165,973,000.00	1,991,676	<p>依據產業創新條例第53條及第62條規定，各管理機構得向區內各使用人收取下列費用：</p> <ol style="list-style-type: none"> <li>1. 各工業區一般公共設施維護費收入係按使用工業區土地或建築物面積大小*費率計算，共計編列534,252千元。</li> <li>2. 各工業區污水處理系統使用費收入係依各工業區所核定之費率，並按工廠廢水排放量及水質濃度計算，共計編列1,097,821千元。</li> <li>3. 其他使用費：主要係工業區服務中心提供使用者架設工業區纜線布設寬頻管道使用費、纜線暫掛兩水下水道及管線埋設特定設施使用費等收入，共計編列277,334千元。</li> <li>4. 管理費收入：主要係麥寮及和平專用港管理小組收取之管理費，共計編列82,269千元。</li> </ol>

經濟部產業園區管理局  
 產業園區開發管理基金  
**租金及權利金收入明細表**  
 中華民國113年度

單位：新臺幣千元

科目及業務項目	預算數	說 明
<b>租金及權利金收入</b>	<b>333,132</b>	
(一)土地租金收入	120,095	工業區公共設施用地出租，所收取之土地租金收入。
(二)其他建築物租金收入	25,712	工業區空閒國有房舍出租，所收取之租金收入。
(三)權利金收入	187,325	服務中心及污水處理廠等公辦民營權利金收入 187,325千元： 1.南港軟體工業園區服務中心20,900千元。 2.和平工業區冷卻水處理廠22,859千元。 3.雲林科技工業區(竹圍子區)工業用水淨水場718千元。 4.高雄臨海工業區空氣品質監測設施營運中心7,200千元。 5.觀音工業區污水處理廠16,293千元。 6.平鎮工業區污水處理廠10,665千元。 7.雲林科技工業區(竹圍子區)污水處理廠1,200千元。 8.斗六工業區污水處理廠6,502千元。 9.全興、芳苑及社頭織襪工業區污水處理廠18,322千元。 10.新竹、大里工業區污水處理廠57,549千元。 11.仁大工業區污水處理廠2,121千元。 12.中壢、大園工業區污水處理廠13,632千元。 13.彰濱工業區鹿港區(含金屬表面處理專區)污水處理廠6,000千元。 14.大發、屏東工業區污水處理廠3,364千元。

經濟部產業園區管理局  
 產業園區開發管理基金  
**投融資業務收入明細表**  
 中華民國113年度

單位：新臺幣千元

科目及業務項目	單位	預 算 數			說 明
		數量 (業務量)	利(費)率	金額	
<b>投融資業務收入</b>				<b>3,459,212</b>	
(一)政策性開發不動產收入				3,459,212	一、投資取得工業區土地及建築物，租予公民營業者經營之租金收入1,205,282千元： (一)適用006688措施工業區租金收入596,679千元。 (二)適用工業區土地出租優惠方案租金收入482,644千元。 (三)其他租金收入125,959千元： 1.車輛研究測試中心承租彰濱工業區88,459千元。 2.和平工業區專用港實業股份有限公司承租和平工業區37,500千元。 二、適用006688措施工業區，廠商申請承租轉承購收入1,428,411千元。 三、土地出售附加收入：依產業創新條例第48條之規定，中央主管機關開發之工業區，其土地或建築物出售時，承購人應按承購價額1%繳交產業園區開發管理基金，預估土地出售之附加收入59,567千元。 四、開發工業區結餘經費收入：預估開發工業區工程結算後之結餘收入30,000千元。 五、彰濱工業區維護特殊性公共設施收入：預估彰濱工業區自地價收入提撥之維護特殊性公共設施收入192,024千元。 六、電價競標回饋金收入：預估太陽光電業者之電價競標回饋金收入543,928千元。



經濟部產業園區管理局  
產業園區開發管理基金  
**其他業務收入明細表**  
 中華民國113年度

單位：新臺幣千元

科目及業務項目	預 算 數	說 明
<b>其他業務收入</b>	<b>17,961</b>	
(一)其他補助收入	5,961	教育部國民及學前教育署補助設置職場教保中心及非營利幼兒園相關經費。
(二)雜項業務收入	12,000	預估廠商放棄承租土地沒收之保證金及提前終止租約沒收之擔保金等收入。

經濟部產業園區管理局  
產業園區開發管理基金  
**業務外收入明細表**  
中華民國113年度

單位：新臺幣千元

科目及業務項目	預 算 數	說 明
<b>業務外收入</b>	<b>617,060</b>	
(一)財務收入	326,001	
1.利息收入	305,256	1.中央銀行國庫專戶存款之利息收入21,670千元。 2.資金存放金融機構之利息收入268,356千元。 3.各工業區管理機構經費專戶存款利息15,230千元。
2.投資賸餘	20,745	轉投資世正開發股份有限公司之現金股利收入20,294千元及董監酬勞451千元。
(二)其他業務外收入	291,059	
1.財產交易賸餘	246,824	處理工業區土地資產之變賣收入。
2.資產使用及權利金收入	28,553	各工業區會議室、停車場地等提供他人使用所收取之收入。
3.受託經營賸餘	17	工研院繳交經濟部南台灣創新園區委託營運計畫之營運結餘經費收入。
4.違規罰款收入	6,070	廠商逾期繳納維護費或使用費之滯納金、工程逾期罰款及工業區承租廠商延遲繳交租金之罰款等。
5.賠(補)償收入	1,334	公共設施損壞所獲理賠之收入。
6.雜項收入	8,261	變賣報廢財產及工程圖說費等收入。

經濟部產業  
 產業園區開  
**勞務成本**  
 中華民國

科目及營運項目	單位	本 年 度 預 算 數		
		數量	平均單位成本(元)	金額
<b>一、勞務成本</b>				<b>3,912,528</b>
(一)服務成本	月	12	326,044,000.00	3,912,528
1.用人費用				856,151
聘僱及兼職人員薪資				535,344
加(夜)班費				42,025
津貼				19,077
獎金				131,918
退休及卹償金				34,703
福利費				93,061
提繳費				23
2.服務費用				1,375,443
水電費				192,888
郵電費				13,197
旅運費				7,287
印刷裝訂及公告費				2,012
修理保養及保固費				444,065
保險費				6,362
一般服務費				296,325
專業服務費				408,435
公關慰勞費				4,872
3.材料及用品費				83,671
使用材料費				37,554
用品消耗				46,117

園區管理局  
發管理基金

明細表

113年度

單位：新臺幣千元

上 年 度 預 算 數			前 年 度 決 算 數		
數量	平均單位成本(元)	金額	數量	平均單位成本(元)	金額
		<b>3,994,460</b>			<b>3,974,065</b>
12	332,871,666.67	3,994,460	12	331,172,083.33	3,974,065
		861,076			825,734
		534,400			518,624
		42,203			39,791
		18,592			17,661
		135,575			122,107
		37,520			42,973
		92,765			84,561
		21			16
		1,292,225			1,146,134
		192,888			203,090
		13,197			10,078
		7,287			6,106
		2,014			1,909
		414,457			348,023
		5,015			3,822
		287,897			349,128
		364,598			219,384
		4,872			4,594
		82,816			138,096
		36,699			70,981
		46,117			67,115

經濟部產業  
 產業園區開  
**勞務成本**  
 中華民國

科目及營運項目	單位	本 年 度 預 算 數		
		數量	平均單位成本(元)	金額
4.租金與利息				34,379
地租及水租				890
房租				
機器租金				27,031
交通及運輸設備租金				464
什項設備租金				5,994
5.折舊、折耗及攤銷				1,522,348
不動產、廠房及設備折舊				1,397,452
其他折舊性資產折舊				124,896
6.稅捐與規費（強制費）				5,716
土地稅				1,556
房屋稅				447
消費與行為稅				977
規費				2,736
7.會費、捐助、補助、分攤、救助 （濟）與交流活動費				34,820
分擔				34,530
補貼(償)、獎勵、慰問與救助(濟)				290
8.短絀、賠償與保險給付				
各項短絀				
9.其他				
其他費用				
總計				3,912,528

園區管理局  
發管理基金

明細表

113年度

單位：新臺幣千元

上 年 度 預 算 數			前 年 度 決 算 數		
數量	平均單位成本(元)	金額	數量	平均單位成本(元)	金額
		34,176			31,912
		890			798
		240			
		26,813			24,800
		404			320
		5,829			5,993
		1,684,142			1,790,634
		1,549,377			1,673,151
		134,765			117,484
		5,703			5,222
		1,567			1,206
		460			461
		927			943
		2,749			2,613
		34,322			34,117
		34,032			33,837
		290			279
					1,321
					1,321
					894
					894
		3,994,460			3,974,065

經濟部產業園區管理局

產業園區開發管理基金

勞務成本說明

中華民國 113 年度

科 目	說 明
勞務成本	勞務成本：本年度預算編列 3,912,528 千元，包含工業區管理
服務成本	維護成本 2,480,069 千元及污水處理廠營運成本
	1,432,459 千元，茲按各用途別科目說明如下：
用人費用	一、用人費用 856,151 千元，內容如下：
聘僱及兼職人員薪資	(一) 聘僱及兼職人員薪資—535,344 千元
聘用人員薪金	1. 聘用人員薪金：依現行約聘人員酬金薪點標準，計
	編列 407,370 千元。
約僱工員薪資	2. 約僱工員薪資：依現行約僱人員酬金薪點標準，計
	編列 127,974 千元。
加(夜)班費	(二) 加(夜)班費—42,025 千元
延長工時加班費	1. 延長工時加班費：按員工人數及延長工作時數估
	計，計編列 16,907 千元。
未休假加班費	2. 未休假加班費：按員工人數及未休假天數估計，計
	編列 25,118 千元。
津貼	(三) 津貼—19,077 千元
其他津貼	其他津貼：按現有工業區管理機構副執行長、主
	任、副主任、組長依各級主管加給標準及技術員依
	技術加給標準，計編列 19,077 千元。
獎金	(四) 獎金—131,918 千元
考績獎金	1. 考績獎金：依經濟部所屬產業園區管理機構人事管
	理辦法，計編列 60,645 千元。
年終獎金	2. 年終獎金：依管理機構員工實際在職年資計算，計
	編列 71,273 千元。
退休及卹償金	(五) 退休及卹償金—34,703 千元
職員退休及離職金	1. 職員退休及離職金：按員級薪資 6% 計算，計編列
	25,594 千元。
工員退休及離職金	2. 工員退休及離職金：按工級薪資 6% 或 10% 計算，
	及依勞動基準法規定提撥足額勞工退休準備金，計
	編列 9,109 千元。
福利費	(六) 福利費—93,061 千元
分擔員工保險費	1. 分擔員工保險費：按員工投保勞保及健保費率計
	算，計編列 72,716 千元。
傷病醫藥費	2. 傷病醫藥費：員工健康檢查費，計編列 3,116 千

經濟部產業園區管理局  
產業園區開發管理基金

勞務成本說明

中華民國 113 年度

科 目	說 明
其他福利費	元。 3.其他福利費：國內休假補助費等，計編列 17,229 千元。
提繳費	(七) 提繳費—23 千元
提繳工資墊償費用	提繳工資墊償費用：依照提繳工資墊償基金估算，計編列 23 千元。
服務費用	二、服務費用 1,375,443 千元，內容如下：
水電費	(一) 水電費—192,888 千元
動力費	1.動力費：按工業區內路燈等公共設施及污水處理廠操作營運所需之電費，計編列 169,829 千元。
工作場所電費	2.工作場所電費：按估計耗電量，計編列 19,266 千元。
工作場所水費	3.工作場所水費：按估計耗水量，計編列 3,640 千元。
氣體費	4.氣體費：按估計耗用量，計編列 153 千元。
郵電費	(二) 郵電費—13,197 千元
郵費	1.郵費：公文傳送、寄發工業區內廠商維護費及污水費繳款憑單、相關文件報表郵寄費，計編列 3,711 千元。
電話費	2.電話費：業務聯繫電話費，計編列 4,666 千元。
數據通信費	3.數據通信費：使用數據交換、網路通訊等費用，計編列 4,820 千元。
旅運費	(三) 旅運費—7,287 千元
國內旅費	1.國內旅費：洽公、會議、研討等，依國內出差旅費規定，計編列 6,994 千元。
貨物運費	2.貨物運費：運送機具、器材等，計編列 293 千元。
印刷裝訂及公告費	(四) 印刷裝訂及公告費—2,012 千元
印刷及裝訂費	1.印刷及裝訂費：印製繳款憑單、圖表及資料裝訂等，計編列 1,984 千元。
公告費	2.公告費：工程招標、採購、勞務外包等所需之公告費用，計編列 28 千元。
修理保養及保固費	(五) 修理保養及保固費—444,065 千元
土地改良物修護費	1.土地改良物修護費：計編列 306,412 千元，明細如



經濟部產業園區管理局  
產業園區開發管理基金

勞務成本說明

中華民國 113 年度

科 目	說 明
	下：
一般房屋修護費	(1) 道路修護費—150,458 千元。 (2) 路燈修護費—33,773 千元。 (3) 人行道修護費—58,094 千元。 (4) 排水溝修護費—64,087 千元。
其他建築修護費	2.一般房屋修護費：老舊辦公大樓之整修、屋頂漏水補強、牆壁壁癌修護及內外牆粉刷等，計編列 30,781 千元。
機械及設備修護費	3.其他建築修護費：車庫、抽水機房、加藥機房、防護用建築之修護等，計編列 9,379 千元。
交通及運輸設備修護費	4.機械及設備修護費：修護工業區服務中心割草機、排水閘門、發電機、電氣設備等及污水處理廠抽水機、加藥機設備、刮泥機、污泥脫水設備、鼓風機等，計編列 74,028 千元。
什項設備修護費	5.交通及運輸設備修護費：公務車、清潔車、交通號誌等之修護，計編列 17,302 千元。
保險費	6.什項設備修護費：冷氣機、飲水機、投影機等雜項設備之修護，計編列 6,163 千元。
一般房屋保險費	(六) 保險費—6,362 千元
機械及設備保險費	1.一般房屋保險費：辦公大樓、污水處理廠之廠房等保險，計編列 1,214 千元。
交通及運輸設備保險費	2.機械及設備保險費：污水處理廠重要機械設備及化驗室精密設備等保險，計編列 487 千元。
責任保險費	3.交通及運輸設備保險費：各型公務車輛、機車等投保責任險，計編列 1,091 千元。
一般服務費	4.責任保險費：投保工業區內公共區域公共意外責任險之保險費，計編列 3,570 千元。
公證費	(七) 一般服務費—296,325 千元
佣金、匯費、經理費及手續費	1.公證費：提供國有房舍使用、公共設施土地出租辦理公證等費用，計編列 273 千元。
外包費	2.佣金、匯費、經理費及手續費：銀行匯費及手續費等，計編列 38 千元。
	3.外包費：計編列 293,101 千元，明細如下：

經濟部產業園區管理局  
產業園區開發管理基金

勞務成本說明

中華民國 113 年度

科 目	說 明
體育活動費	(1) 辦理工業區公共設施環境清潔費 158,252 千元 (勞務承攬進用人力 270 人) (2) 工業區內公共設施之垃圾清運費 12,213 千元。 (3) 污水處理廠污泥清理處置費 122,636 千元。 4. 體育活動費：係文康活動費用，計編列 2,913 千元。
專業服務費	(八) 專業服務費—408,435 千元
專技人員酬金	1. 專技人員酬金：委託會計師事務所辦理麥寮、和平專用港開發成本暨營運期成本查核費用 2,600 千元，及非營利幼兒園與教保中心財務查核費用 700 千元，計編列 3,300 千元。
法律事務費	2. 法律事務費：工業區管理機構因業務需要，法律訴訟費用，計編列 2,035 千元。
講課鐘點、稿費、出席 審查及查詢費	3. 講課鐘點、稿費、出席審查及查詢費：各工業區服務中心辦理相關會議委員出席審查費，及教育訓練講課鐘點費等，計編列 3,437 千元。
委託檢驗(定)試驗認 證費	4. 委託檢驗(定)試驗認證費：污水處理廠水質檢驗及管理機構辦理 ISO 認證複檢費等，計編列 16,266 千元。
委託考選訓練費	5. 委託考選訓練費：工業區管理機構員工在職進修學分補助費 240 千元及相關訓練費用 395 千元，計編列 635 千元。
電腦軟體服務費	6. 電腦軟體服務費：各工業區管理機構電腦系統維護費 461 千元，以及麥寮工業專用港管理費電腦化收費作業系統維護費 266 千元，計編列 727 千元。
其他	7. 其他：計編列 382,035 千元，明細如下： (1) 服務中心消防安檢、保全及數位監控系統等服務費用 66,546 千元。 (2) 辦理工業區環境及空氣品質監測費用 209,734 千元。 (3) 工業區水質自動連續監測(視)連線傳輸費用 21,665 千元。

經濟部產業園區管理局  
產業園區開發管理基金

勞務成本說明

中華民國 113 年度

科 目	說 明
公關慰勞費	(4) 福馬圳圳尾供水方案操作營運費用 71,090 千元。
公共關係費	(5) 辦理工業區屋頂太陽光電推動計畫 7,000 千元。
	(6) 辦理工業區專用下水道系統智慧平台計畫 6,000 千元。
	(九) 公關慰勞費—4,872 千元
	公共關係費：工業區管理機構因應業務需要，辦理廠商服務、增進各工業區與鄰近居民關係及接待參觀訪問等費用，計編列 4,872 千元。
材料及用品費	三、材料及用品費 83,671 千元，內容如下：
使用材料費	(一) 使用材料費—37,554 千元
物料	1.物料：污水處理廠處理污水所需之藥劑材料費用，計編列 27,138 千元。
燃料	2.燃料：按小型客貨車、清潔車、搬運車、灑水車、掃街車、採樣車、高空作業車、機車、割草機及其他等，計編列 9,395 千元。
油脂	3.油脂：工業區管理機構使用之機械設備耗用潤滑油、黃油、機油等，計編列 1,021 千元。
用品消耗	(二) 用品消耗—46,117 千元
辦公（事務）用品	1.辦公（事務）用品：依業務需要辦公用品 3,274 千元及非消耗品 2,626 千元，計編列 5,900 千元。
報章什誌	2.報章什誌：依業務需要訂閱之報章什誌、圖書等，計編列 595 千元。
農業與園藝用品及環境美化費	3.農業與園藝用品及環境美化費：工業區公共設施綠化維護 20,872 千元，園藝用清潔用具 1,825 千元，計編列 22,697 千元。
化學藥劑與實驗用品	4.化學藥劑與實驗用品：污水處理廠實驗室檢驗水質用之藥劑，計編列 13,145 千元。
食品	5.食品：工業區管理機構辦理業務研討、開會、講習等逾時便當，計編列 1,550 千元。
其他	6.其他：工業區管理機構等消防器材換藥、飲水機濾心、影印機碳粉等消耗用品，計編列 2,230 千元。

經濟部產業園區管理局  
產業園區開發管理基金

勞務成本說明

中華民國 113 年度

科 目	說 明
租金與利息	四、租金與利息 34,379 千元，內容如下：
地租及水租	(一) 地租及水租—890 千元
一般土地租金	一般土地租金：仁大工業區、高雄海洋放流管制中心及林園污水處理廠因業務需要租用土地作為設置防汛工程設備、辦公房舍及管線設施使用等，計編列 890 千元。
機器租金	(二) 機器租金—27,031 千元
機械及設備租金	機械及設備租金：麥寮工業專用港管理小組租用「管理費電腦化收費作業系統」租金 174 千元、工業區為加強救護設備租用 AED 租金 81 千元，及工業區污水處理廠因業務需要租用自動水質水量連續監測傳輸設施 26,776 千元，計編列 27,031 千元。
交通及運輸設備租金	(三) 交通及運輸設備租金—464 千元
車租	車租：電動機車之電池租金，計編列 464 千元。
什項設備租金	(四) 什項設備租金—5,994 千元
什項設備租金	什項設備租金：工業區管理機構因業務需要租用影印機，計編列 5,994 千元。
折舊、折耗及攤銷	五、折舊、折耗及攤銷：依各工業區固定資產按其使用年限提列折舊費用，計編列 1,522,348 千元，內容如下：
不動產、廠房及設備折舊	(一) 不動產、廠房及設備折舊—1,397,452 千元
土地改良物折舊	1. 土地改良物折舊—614,440 千元。
一般房屋折舊	2. 一般房屋折舊—60,341 千元。
其他建築折舊	3. 其他建築折舊—179,807 千元。
機械及設備折舊	4. 機械及設備折舊—490,407 千元。
交通及運輸設備折舊	5. 交通及運輸設備折舊—38,445 千元。
什項設備折舊	6. 什項設備折舊—14,012 千元。
其他折舊性資產折舊	(二) 其他折舊性資產折舊—124,896 千元
代管資產折舊	代管資產折舊—124,896 千元。
稅捐與規費（強制費）	六、稅捐與規費（強制費）5,716 千元，內容如下：
土地稅	(一) 土地稅—1,556 千元
一般土地地價稅	一般土地地價稅：工業區公共設施用地出租之地價稅，計編列 1,556 千元。
房屋稅	(二) 房屋稅—447 千元

經濟部產業園區管理局

產業園區開發管理基金

勞務成本說明

中華民國 113 年度

科 目	說 明
一般房屋稅	一般房屋稅：工業區國有房舍出租之房屋稅，計編列 447 千元。
消費與行為稅 使用牌照稅	(三) 消費與行為稅—977 千元 使用牌照稅：依公務車、機車數量，計編列 977 千元。
規費 行政規費與強制費 汽車燃料使用費 其他	(四) 規費—2,736 千元 1. 行政規費與強制費：繳納之各項規費與強制費，計編列 1,328 千元。 2. 汽車燃料使用費：依公務車輛數量，計編列 719 千元。 3. 其他：按公務車、機車檢驗等費用，計編列 689 千元。
會費、捐助、補助、分攤、 救助(濟)與交流活動費 分擔 分擔污染防制費 分擔大樓管理費 分擔其他費用 補助(償)、獎勵、慰問與 救助(濟) 獎勵費用	七、會費、捐助、補助、分攤、救助(濟)與交流活動費 34,820 千元，內容如下： (一) 分擔—34,530 千元 1. 分擔污染防制費：配合分擔空氣污染防制費、水污染防治費與土壤及地下水污染整治費等，計編列 32,651 千元。 2. 分擔大樓管理費：辦公大樓分擔管理費，計編列 997 千元。 3. 分擔其他費用：計編列 882 千元，明細如下： (1) 高雄臨海林園大發工業區聯合污水處理廠及高雄海洋放流管制中心所埋設之污水管線通過高雄市政府之公路用地，依「公路土地使用費徵收辦法」分擔公路用地之使用費 365 千元。 (2) 依南港軟體工業園區二期管理規約相關要點分擔公共空間之使用費 517 千元。 (二) 補助(償)、獎勵、慰問與救助(濟)—290 千元 獎勵費用：考核優秀員工獎勵費用，計編列 290 千元。

經濟部產業園區管理局  
 產業園區開發管理基金  
 投融資業務成本明細表  
 中華民國113年度

單位：新臺幣千元

前年度決算數	上年度預算數	科目及業務計畫項目	本年度預算數
<b>1,049,305</b>	<b>3,473,116</b>	<b>一、投融資業務成本</b>	<b>1,786,986</b>
1	1	(一)融資業務成本	1
1	1	1.服務費用	1
1	1	一般服務費	1
1,049,304	3,473,115	(二)政策性開發不動產成本	1,786,985
6,913	9,518	1.服務費用	8,154
1,242	1,190	水電費	1,190
24	39	郵電費	38
323	884	修理保養及保固費	816
4,781	6,379	保險費	4,899
217	96	一般服務費	96
325	930	專業服務費	1,115
52,083	54,479	2.稅捐與規費(強制費)	54,872
31,159	32,488	土地稅	32,873
20,915	21,480	房屋稅	21,278
10	511	規費	721
3,530	161,801	3.會費、捐助、補助、分攤、救助(濟)與交流活動費	274,502
	158,783	捐助、補助與獎助	271,964
3,530	3,018	分擔	2,538
95,552	118,199	4.短絀、賠償與保險給付	114,390
95,552	118,199	各項短絀	114,390
891,225	3,129,118	5.其他	1,335,067
891,225	3,129,118	其他費用	1,335,067
1,049,305	3,473,116	總計	1,786,986

經濟部產業園區管理局  
產業園區開發管理基金  
投融資業務成本說明

中華民國 113 年度

科 目	說 明
投融資業務成本	投融資業務成本：本年度預算編列 1,786,986 千元，茲按各用途別科目說明如下：
融資業務成本	一、融資業務成本 1 千元，內容如下：
服務費用	服務費用 1 千元
一般服務費	一般服務費—1 千元
佣金、匯費、經理費及手續費	佣金、匯費、經理費及手續費：係委託金融機構催繳彰濱養殖戶抽砂影響轉業生活輔助貸款收回欠款之執行手續費，計編列 1 千元。
政策性開發不動產成本	二、政策性開發不動產成本 1,786,985 千元，內容如下：
服務費用	（一）服務費用 8,154 千元
水電費	1.水電費—1,190 千元
工作場所電費	（1）工作場所電費：投資取得南港軟體、台中等工業區建築物支付之電費，計編列 1,090 千元。
工作場所水費	（2）工作場所水費：投資取得南港軟體、台中等工業區建築物支付之水費，計編列 100 千元。
郵電費	2.郵電費—38 千元
郵費	郵費：寄發工業區內廠商繳款通知單、催繳函、收據等郵資，計編列 38 千元。
修理保養及保固費	3.修理保養及保固費—816 千元
一般房屋修護費	一般房屋修護費：投資取得南港軟體、中壢、新北、台中等工業區建築物修繕及維護保養之相關費用，計編列 816 千元。
保險費	4.保險費—4,899 千元
一般房屋保險費	一般房屋保險費：投資取得南港軟體、中壢、新北、台中等工業區建築物保險費，計編列 4,899 千元。
一般服務費	5.一般服務費—96 千元
公證費	公證費：投資取得工業區土地及建築物租予業者，支付之公證費用，計編列 96 千元。
專業服務費	6.專業服務費—1,115 千元
法律事務費	法律事務費：辦理工業區土地及建築物出租終止契

經濟部產業園區管理局  
產業園區開發管理基金  
投融資業務成本說明

中華民國 113 年度

科 目	說 明
稅捐與規費（強制費）	約，因業務需要委任律師訴訟之相關費用，計編列 1,115 千元。
土地稅	（二）稅捐與規費（強制費）54,872 千元
一般土地地價稅	1.土地稅—32,873 千元 一般土地地價稅：南港軟體、中壢、新北、台中、彰濱、利澤、和平、雲林科技、台南科技、斗六擴大、永安、高雄臨海等工業區土地地價稅，計編列 32,873 千元。
房屋稅	2.房屋稅—21,278 千元 一般房屋稅：南港軟體、中壢、新北、台中等工業區建築物之房屋稅，計編列 21,278 千元。
一般房屋稅	
規費	3.規費—721 千元 行政規費與強制費：繳納地政規費、謄本費及強制執行等相關費用，計編列 721 千元。
行政規費與強制費	
會費、捐助、補助、分攤、救助（濟）與交流活動費	（三）會費、捐助、補助、分攤、救助（濟）與交流活動費 274,502 千元
捐助、補助與獎助	1.捐助、補助與獎助—271,964 千元
補（協）助政府機關（構）	補（協）助政府機關（構）：提列太陽光電業者電價競標回饋金部分收入，作為當地地方公益建設經費，計編列 271,964 千元。
分擔	2.分擔—2,538 千元
分擔大樓管理費	分擔大樓管理費：投資取得南港軟體、中壢、新北、台中等工業區建築物分擔之管理費，計編列 2,538 千元。
短絀、賠償與保險給付	（四）短絀、賠償與保險給付 114,390 千元
各項短絀	1.各項短絀—114,390 千元
呆帳及保證短絀	（1）呆帳及保證短絀：提列工業區內廠商承租土地或建築物積欠租金呆帳，計編列 20,000 千元。
投資短絀	（2）投資短絀：提列投資取得南港軟體、中壢、新北、台中等工業區建築物之折舊，計編列 94,390 千元。



經濟部產業園區管理局  
產業園區開發管理基金  
投融資業務成本說明

中華民國 113 年度

科 目	說 明
其他 其他費用 其他	(五) 其他 1,335,067 千元 其他費用—1,335,067 千元 其他：工業區承租人於承租期間申請由租轉購土地及建築物，投資取得之不動產轉列承租轉承購成本，計編列 1,335,067 千元。

經濟部產業園區管理局  
 產業園區開發管理基金  
 管理及總務費用明細表  
 中華民國113年度

單位：新臺幣千元

前年度決算數	上年度預算數	科目及業務計畫項目	本年度預算數
<b>380,267</b>	<b>371,109</b>	<b>一、管理及總務費用</b>	<b>373,199</b>
380,267	371,109	(一)管理費用及總務費用	373,199
46,820	48,773	1.用人費用	50,380
30,708	32,443	聘僱及兼職人員薪資	32,607
2,115	1,803	加(夜)班費	1,843
66	66	津貼	66
6,360	7,096	獎金	7,057
2,376	1,965	退休及卹償金	3,453
5,195	5,399	福利費	5,353
	1	提繳費	1
286,645	276,686	2.服務費用	275,859
2,590	3,884	郵電費	3,817
656	607	旅運費	607
5		印刷裝訂及公告費	5
8,003	7,567	修理保養及保固費	9,147
7	7	保險費	7
141	136	一般服務費	191
275,243	264,441	專業服務費	262,041
	44	公關慰勞費	44
230	190	3.材料及用品費	190
230	190	用品消耗	190
75	132	4.租金與利息	90
75	132	什項設備租金	90
3,762	2,613	5.折舊、折耗及攤銷	3,965
2,845	2,613	不動產、廠房及設備折舊	2,613
918		攤銷	1,352

經濟部產業園區管理局  
產業園區開發管理基金  
**管理及總務費用明細表**  
 中華民國113年度

單位：新臺幣千元

前年度決算數	上年度預算數	科目及業務計畫項目	本年度預算數
72		6.稅捐與規費（強制費）	
72		規費	
42,663	42,715	7.會費、捐助、補助、分攤、救助(濟) 與交流活動費	42,715
42,658	42,685	捐助、補助與獎助	42,685
5	30	補貼(償)、獎勵、慰問與救助(濟)	30
380,267	371,109	總計	373,199

經濟部產業園區管理局  
產業園區開發管理基金  
管理及總務費用說明

中華民國 113 年度

科 目	說 明
管理及總務費用	管理及總務費用：本年度預算編列 373,199 千元，茲按各用途別科目說明如下：
管理費用及總務費用	
用人費用	一、用人費用 50,380 千元，內容如下：
聘僱及兼職人員薪資	（一）聘僱及兼職人員薪資—32,607 千元
聘用人員薪金	1.聘用人員薪金：依現行約聘人員酬金薪點標準，計編列 28,918 千元。
約僱工員薪資	2.約僱工員薪資：依現行約僱人員酬金薪點標準，計編列 3,689 千元。
加(夜)班費	（二）加(夜)班費—1,843 千元
延長工時加班費	1.延長工時加班費：按員工人數及延長工作時數估計，計編列 425 千元。
未休假加班費	2.未休假加班費：按員工人數及未休假天數估計，計編列 1,418 千元。
津貼	（三）津貼—66 千元
其他津貼	其他津貼：按組長主管加給標準，計編列 66 千元。
獎金	（四）獎金—7,057 千元
考績獎金	1.考績獎金：依經濟部所屬產業園區管理機構人事管理辦法，計編列 2,973 千元。
年終獎金	2.年終獎金：依員工實際在職年資計算，計編列 4,084 千元。
退休及卹償金	（五）退休及卹償金—3,453 千元
職員退休及離職金	1.職員退休及離職金：按員級薪資 6%計算，計編列 1,735 千元。
工員退休及離職金	2.工員退休及離職金：按工級薪資 6%或 10%計算，計編列 1,718 千元。
福利費	（六）福利費—5,353 千元
分擔員工保險費	1.分擔員工保險費：按員工投保勞保及健保費率計算，計編列 4,329 千元。
傷病醫藥費	2.傷病醫藥費：員工健康檢查費，計編列 131 千元。
其他福利費	3.其他福利費：國內休假補助費，計編列 893 千元。
提繳費	（七）提繳費—1 千元

經濟部產業園區管理局  
產業園區開發管理基金  
管理及總務費用說明

中華民國 113 年度

科 目	說 明
提繳工資墊償費用	提繳工資墊償費用：依照提繳工資墊償基金估算，計編列 1 千元。
服務費用	二、服務費用 275,859 千元，內容如下：
郵電費	（一）郵電費—3,817 千元
電話費	1.電話費：業務聯繫使用電話費，計編列 24 千元。
數據通信費	2.數據通信費：使用數據交換、網路通訊等費用，計編列 3,793 千元。
旅運費	（二）旅運費—607 千元
國內旅費	國內旅費：洽公、會議、研討等，依國內出差旅費規定，計編列 607 千元。
印刷裝訂及公告費	（三）印刷裝訂及公告費—5 千元
印刷及裝訂費	印刷及裝訂費：印製資料及裝訂等，計編列 5 千元。
修理保養及保固費	（四）修理保養及保固費—9,147 千元
機械及設備修護費	1.機械及設備修護費：工業區網路系統及儲存系統維護、伺服主機與週邊設備維護費用等，計編列 8,058 千元。
交通及運輸設備修護費	2.交通及運輸設備修護費：工業區管理機構之交換機維護費用 1,089 千元。
保險費	（五）保險費—7 千元
一般房屋保險費	一般房屋保險費：辦公房屋投保火險費，計編列 7 千元。
一般服務費	（六）一般服務費—191 千元
佣金、匯費、經理費及手續費	1.佣金、匯費、經理費及手續費：銀行匯費及手續費等，計編列 20 千元。
體育活動費	2.體育活動費：係文康活動費用，計編列 171 千元。
專業服務費	（七）專業服務費—262,041 千元
專技人員酬金	1.專技人員酬金：委託會計師事務所辦理工業區服務中心及污水處理廠公辦民營之營運成本查核等，計編列 3,500 千元。
法律事務費	2.法律事務費：國賠、占用等法律訴訟費，計編列 800

經濟部產業園區管理局  
產業園區開發管理基金  
管理及總務費用說明

中華民國 113 年度

科 目	說 明
講課鐘點、稿費、出席 審查及查詢費	千元。 3.講課鐘點、稿費、出席審查及查詢費：工業區土地及建物租售審查、調查研究計畫審查之出席審查費等，計編列 1,201 千元。
委託調查研究費	4.委託調查研究費：委託代辦業務，計編列 237,503 千元，明細如下： (1) 工業區管理機構績效考評暨服務品質提升計畫 2,850 千元。 (2) 產業園區發展推動辦公室計畫 26,753 千元。 (3) 產業園區產業輔導創新計畫 25,200 千元。 (4) 工業區土壤及地下水採樣監測調查計畫 80,000 千元。 (5) 工業用地供給與服務資訊網之維護管理與研究計畫 9,000 千元。 (6) 工業區土地及建築物價格查估暨租賃管理系統維護計畫 3,500 千元。 (7) 產業用水效能提升計畫 17,800 千元。 (8) 產業園區政策研究暨智庫建構計畫 9,000 千元。 (9) 高雄臨海特殊性工業區空氣品質監測品質控管暨營運中心成本查核計畫 7,200 千元。 (10) 產業園區開發專案辦公室計畫 23,000 千元。 (11) 產業園區安全防護計畫 13,000 千元。 (12) 工業區污水處理廠營運績效考核、評鑑暨促進民間參與水處理系統操作營運委託規劃及技術服務推動辦公室計畫 20,200 千元。
委託考選訓練費	5.委託考選訓練費：委託辦理工業區管理機構進用人員考選及員工訓練之相關費用，計編列 2,098 千元。
電腦軟體服務費	6.電腦軟體服務費：工業區各項相關電腦系統維護費用，計編列 16,939 千元。
公關慰勞費	(八) 公關慰勞費—44 千元

經濟部產業園區管理局  
產業園區開發管理基金  
管理及總務費用說明

中華民國 113 年度

科 目	說 明
公共關係費	公共關係費：應業務需要加強公共關係及接待參觀訪問等費用，計編列 44 千元。
材料及用品費	三、材料及用品費 190 千元，內容如下：
用品消耗	(一) 用品消耗—190 千元
辦公（事務）用品	1. 辦公（事務）用品：依業務需要購置辦公用之消耗品及非消耗品等，計編列 26 千元。
食品	2. 食品：辦理審查會議、開會、講習、業務研討等逾時便當，計編列 160 千元。
其他	3. 其他：飲水機更換濾心等費用，計編列 4 千元。
租金與利息	四、租金與利息 90 千元，內容如下：
什項設備租金	什項設備租金—90 千元
什項設備租金	什項設備租金：影印機租金，計編列 90 千元。
折舊、折耗及攤銷	五、折舊、折耗及攤銷：依使用年限提列費用，計編列 3,965 千元，內容如下：
不動產、廠房及設備折舊	(一) 不動產、廠房及設備折舊—2,613 千元
一般房屋折舊	1. 一般房屋折舊—846 千元。
機械及設備折舊	2. 機械及設備折舊—1,411 千元。
交通及運輸設備折舊	3. 交通及運輸設備折舊—76 千元。
什項設備折舊	4. 什項設備折舊—280 千元。
攤銷	(二) 攤銷—1,352 千元
攤銷電腦軟體費	攤銷電腦軟體費—1,352 千元。
會費、捐助、補助、分攤、救助（濟）與交流活動費	六、會費、捐助、補助、分攤、救助（濟）與交流活動費 42,715 千元，內容如下：
捐助、補助與獎助	(一) 捐助、補助與獎助—42,685 千元
補（協）助政府機關（構）	1. 補（協）助政府機關（構）：計編列 42,685 千元，明細如下：
	(1) 仁大工業區地方公益建設經費 23,385 千元（大社區公所 8,470 千元、楠梓區公所 8,470 千元、仁武區公所 6,445 千元）。

經濟部產業園區管理局  
產業園區開發管理基金  
管理及總務費用說明

中華民國 113 年度

科 目	說 明
<p>補貼(償)、獎勵、慰問與 救助(濟) 獎勵費用</p>	<p>(2) 林園工業區(林園區公所)地方公益建設經費 16,000 千元。</p> <p>(3) 大發工業區(大寮區公所)地方公益建設經費 3,300 千元。</p> <p>(二) 補貼(償)、獎勵、慰問與救助(濟)—30 千元</p> <p>獎勵費用：考核優秀員工獎勵費用，計編列 30 千元。</p>



經濟部產業園區管理局  
產業園區開發管理基金  
**業務外費用明細表**  
 中華民國113年度

單位：新臺幣千元

前年度決算數	上年度預算數	科目及業務計畫項目	本年度預算數
<b>27,836</b>	<b>27,992</b>	<b>一、業務外費用</b>	<b>27,851</b>
27,836	27,992	(一)其他業務外費用	27,851
27,227	26,992	1.財產交易短絀	26,851
27,227	26,992	(1)短絀、賠償與保險給付	26,851
27,227	26,992	各項短絀	26,851
609	1,000	2.雜項費用	1,000
609	1,000	(1)其他	1,000
609	1,000	其他費用	1,000
27,836	27,992	總計	27,851

經濟部產業園區管理局  
產業園區開發管理基金

業務外費用說明

中華民國 113 年度

科 目	說 明
業務外費用	業務外費用：本年度預算編列 27,851 千元，茲按各用途別科目說明如下：
其他業務外費用	一、其他業務外費用 27,851 千元，內容如下：
財產交易短絀	（一）財產交易短絀 26,851 千元
短絀、賠償與保險給付	短絀、賠償與保險給付 26,851 千元
各項短絀	各項短絀—26,851 千元
	資產短絀：報廢財產之損失，計編列 26,851 千元。
雜項費用	（二）雜項費用 1,000 千元
其他	其他 1,000 千元
其他費用	其他費用—1,000 千元
	其他：退還廠商以前年度溢繳之一般公共設施維護費及污水處理系統使用費等，計編列 1,000 千元。

經濟部產業  
 產業園區開  
**固定資產建設改**  
 中華民國

項目	不動產、廠				
	土地	土地改良物	房屋及建築	機械及設備	交通及運輸設備
一、一般建築及設備計畫			29,480	150,780	18,897
(一) 一次性項目			29,480	150,780	18,897
<b>合 計</b>			<b>29,480</b>	<b>150,780</b>	<b>18,897</b>

園區管理局  
發管理基金  
**良擴充明細表**  
 113年度

單位：新臺幣千元

房及設備						投資性 不動產	合計	說明
什項設備	租賃資產	租賃權 益改良	生產性 植物	其他	小計			
11,878					211,035		211,035	
11,878					211,035		211,035	
<b>11,878</b>					<b>211,035</b>		<b>211,035</b>	

經濟部產業  
 產業園區開  
**固定資產建設改良擴**  
 中華民國

項 目	自 有 資 金					
	營運資金	出售不適 用資產	國庫撥款	其他	小 計	
					金額	%
一、一般建築及設備計畫	211,035				211,035	100.00
(一) 一次性項目	211,035				211,035	100.00
<b>合 計</b>	<b>211,035</b>				<b>211,035</b>	<b>100.00</b>

園區管理局

發管理基金

充資金來源明細表

113年度

單位：新臺幣千元

外 借 資 金				合 計	
國內借款	國外借款	小 計		金額	%
		金額	%		
				211,035	100.00
				211,035	100.00
				<b>211,035</b>	<b>100.00</b>

經濟部產業  
 產業園區開  
**固定資產建設改良擴充**  
 中華民國

項 目	全 部					
	投資總額	資 金 來 源				
		自 有 資 金				外借 資金
		營運 資金	出售不適 用資產	國庫 撥款	其他	
一、一般建築及設備計畫	211,035	211,035				
(一) 一次性項目	211,035	211,035				
<b>合 計</b>	<b>211,035</b>	<b>211,035</b>				

園區管理局

發管理基金

計畫預期進度明細表

113年度

單位：新臺幣千元

計 畫					預 算 數			
目標能量	進度起迄年月	資金 成本率 (%)	現值 報酬率 (%)	收回 年限 (年)	本年度		截至本年度累計數	
					金額	占全部 計畫%	金額	占全部 計畫%
	113.1-113.12				211,035	100.00	211,035	100.00
					211,035	100.00	211,035	100.00
					<b>211,035</b>	<b>100.00</b>	<b>211,035</b>	<b>100.00</b>



經濟部產業園區管理局  
 產業園區開發管理基金  
**資產折舊明細表**  
 中華民國113年度

單位：新臺幣千元

項 目	不動產、廠房及設備								投資性 不動產	其他	合計
	土地 改良物	房屋 及建築	機械 及設備	交通及 運輸設備	什項 設備	租賃 資產	租賃權 益改良	生產性 植物			
前年度決算資 產原值	23,954,274	10,516,114	22,138,020	902,101	336,977					4,549,160	62,396,646
上年度預計增 減資產原值		46,045	60,858	12,944	6,492						126,339
本年度預計增 減資產原值		-10,519	67,173	13,015	5,824						75,493
本年度(12月 底)止資產總 額	23,954,274	10,551,640	22,266,051	928,060	349,293					4,549,160	62,598,478
本年度應提折 舊額	614,440	240,994	491,818	38,521	14,292					124,896	1,524,961
勞務成本	614,440	240,148	490,407	38,445	14,012					124,896	1,522,348
管理及總務 費用		846	1,411	76	280						2,613

註：什項資產項下之非折舊性資產計3,641,850千元，包括：存出保證金499千元、催收款項淨額197,335千元、暫付及待結轉帳項20,511千元、代管資產3,423,505千元。

經濟部產業園區管理局  
 產業園區開發管理基金  
**資產變賣明細表**  
 中華民國113年度

單位：新臺幣千元

項 目	帳 面 價 值			變 賣 收 入			未實現 重估增值 減少數	變賣 餘絀	說明
	成本或 重估價值	已提 折舊額	淨額	總收入	處理 費用	淨收入			
不動產、廠房及設備	7,308		7,308	120,162		120,162		112,854	
土地	7,308		7,308	120,162		120,162		112,854	
其他資產	33,581		33,581	186,166	18,615	167,551		133,970	
待處理資產	33,581		33,581	186,166	18,615	167,551		133,970	
委託處分資產	33,581		33,581	186,166	18,615	167,551		133,970	
<b>合 計</b>	<b>40,889</b>		<b>40,889</b>	<b>306,328</b>	<b>18,615</b>	<b>287,713</b>		<b>246,824</b>	

經濟部產業園區管理局  
產業園區開發管理基金  
**資產報廢明細表**  
 中華民國113年度

單位：新臺幣千元

項目	帳 面 價 值			殘餘價值	未實現 重估增值 減少數	報廢損失
	成本或 重估價值	已提折舊額	淨 額			
不動產、廠房及設備	135,542	108,691	26,851			26,851
房屋及建築	39,999	25,489	14,510			14,510
機械及設備	83,607	72,819	10,788			10,788
交通及運輸設備	5,882	5,218	664			664
什項設備	6,054	5,165	889			889

經濟部產業園區管理局  
 產業園區開發管理基金  
**資金轉投資及其餘紬明細表**  
 中華民國113年度

單位：新臺幣千元

轉 投 資 事 業			投 資 金 額			持 股 比 例		現金股利或採權益法認列之 投資餘紬			
名 稱	年終實收 資本總額	發 行 股 數	以前 年度 已投資	本 年 度 增 減 投 資	投 資 淨 額	年終預計 持有股數	占發行 股數%	本 年 度 預 算		上 年 度 預 算 總 額	前 年 度 決 算 總 額
								每 股 ( 元 )	總 額		
世正開發 股份有限 公司	3,509,055	350,905,493	496,575		496,575	60,504,593	17.24	0.3354	20,294	9,280	52,034
合 計			496,575		496,575				20,294	9,280	52,034

經濟部產業園區管理局  
 產業園區開發管理基金  
 長期債務舉借及償還明細表  
 中華民國113年度

單位：新臺幣千元

借(還)款項目	債權人	借款年度	償還期間		本年度舉借數	本年度償還數	說明
			起	止			
配合台商回台需求中南部產業園區開發方案(第一階段優先短期開發)專案融資	金融機構	113	116年 01月	142年 12月	4,343,546		一、「配合台商回台需求中南部產業園區開發方案(第一階段優先短期開發)」之開發成本約292.6億元，由基金自籌支應，本年度編列舉借預算43.44億元。 二、本方案預計貸款期間為30年，分27年償還，其償還期間，自借款日起算，前3年僅支付利息，第4年起分年償還本金加計利息。
合計					4,343,546		

經濟部產業園區管理局  
 產業園區開發管理基金  
 長期債務舉借餘額明細表  
 中華民國113年12月31日

單位：新臺幣千元

債 務 項 目	借 款 年 度	償 還 期 間		預 計 債 務 餘 額	償 還 財 源			備 註
		起	止		營 運 資 金	出 售 資 產	其 他	
配合台商回台需求 中南部產業園區開 發方案（第一階段 優先短期開發）專 案融資	113	116年 01月	142年 12月	4,343,546	4,343,546			
合 計				4,343,546	4,343,546			

經濟部產業園區管理局  
產業園區開發管理基金  
**基金數額增減明細表**  
 中華民國113年度

單位：新臺幣千元

項 目	金 額	說 明
<b>期初基金數額</b>	<b>31,230,798</b>	
加：		
以前年度公積撥充		
賸餘撥充		
以國有財產撥充		
國庫增撥數		
其他		
減：		
填補短絀		
折減基金繳庫		
其他		
<b>期末基金數額</b>	<b>31,230,798</b>	

經濟部產業園區管理局  
 產業園區開發管理基金  
**無形資產明細表**  
 中華民國113年度

單位：新臺幣千元

前年度 決算數	上年度 預算數	科目及業務項目	本年度 預算數	說明
1,663	1,370	無形資產	650	
1,663	1,370	電腦軟體	650	
1,663	1,370	購置電腦軟體費	650	虛擬化系統管理軟體。
<b>1,663</b>	<b>1,370</b>	<b>總計</b>	<b>650</b>	



本 頁 空 白

# 預算參考表

經濟部產業園區管理局  
產業園區開發管理基金

**預計平衡表**

中華民國113年度

單位：新臺幣千元

111年12月31日 實 際 數	科 目	113年12月31日 預 計 數	112年12月31日 預 計 數	比較增減
<b>172,325,643</b>	<b>資 產</b>	<b>177,270,650</b>	<b>172,412,482</b>	<b>4,858,168</b>
49,403,325	流動資產	53,101,214	50,063,871	3,037,343
8,481,742	現金	12,189,631	9,147,288	3,042,343
40,435,603	流動金融資產	40,435,603	40,435,603	
431,734	應收款項	421,734	426,734	-5,000
39,164	預付款項	39,164	39,164	
15,082	短期貸墊款	15,082	15,082	
51,638,213	投資、長期應收款、貸墊款 及準備金	55,531,268	52,437,971	3,093,297
496,575	非流動金融資產	496,575	496,575	
39,651,268	其他長期投資	34,994,494	36,423,951	-1,429,457
10,538,793	長期墊款	19,033,646	14,538,221	4,495,425
951,578	準備金	1,006,553	979,224	27,329
71,000,130	不動產、廠房及設備	68,417,108	69,640,297	-1,223,189
52,217,509	土地	52,206,332	52,213,640	-7,308
7,923,101	土地改良物	6,618,673	7,233,113	-614,440
5,206,468	房屋及建築	4,804,948	5,030,972	-226,024
5,312,097	機械及設備	4,490,551	4,842,377	-351,826
232,300	交通及運輸設備	194,248	214,536	-20,288
100,710	什項設備	102,356	105,659	-3,303
7,945	購建中固定資產			
2,047	無形資產	2,715	3,417	-702
2,047	無形資產	2,715	3,417	-702
281,927	其他資產	218,345	266,926	-48,581
248,345	什項資產	218,345	233,345	-15,000
33,582	待處理資產		33,581	-33,581
<b>172,325,643</b>	<b>合 計</b>	<b>177,270,650</b>	<b>172,412,482</b>	<b>4,858,168</b>

經濟部產業園區管理局  
產業園區開發管理基金

**預計平衡表**  
中華民國113年度

單位：新臺幣千元

111年12月31日 實 際 數	科 目	113年12月31日 預 計 數	112年12月31日 預 計 數	比較增減
<b>17,926,334</b>	<b>負 債</b>	<b>22,142,187</b>	<b>17,727,392</b>	<b>4,414,795</b>
1,067,104	流動負債	1,067,104	1,067,104	
925,665	應付款項	925,665	925,665	
141,439	預收款項	141,439	141,439	
	長期負債	4,343,546		4,343,546
	長期債務	4,343,546		4,343,546
16,859,230	其他負債	16,731,537	16,660,288	71,249
15,087	遞延負債	12,292	13,903	-1,611
16,844,143	什項負債	16,719,245	16,646,385	72,860
<b>154,399,309</b>	<b>淨 值</b>	<b>155,128,463</b>	<b>154,685,090</b>	<b>443,373</b>
31,230,798	基金	31,230,798	31,230,798	
31,230,798	基金	31,230,798	31,230,798	
102,902,037	公積	106,646,551	105,702,832	943,719
88,955,631	資本公積	89,215,292	89,090,396	124,896
13,946,406	特別公積	17,431,259	16,612,436	818,823
3,106,530	累積餘絀	91,170	591,516	-500,346
3,106,530	累積賸餘	91,170	591,516	-500,346
17,159,944	淨值其他項目	17,159,944	17,159,944	
17,159,944	累積其他綜合餘絀	17,159,944	17,159,944	
<b>172,325,643</b>	<b>合 計</b>	<b>177,270,650</b>	<b>172,412,482</b>	<b>4,858,168</b>

註：信託代理與保證資產(負債)科目，113年12月31日預計為3,152,502千元，屬保證品(應付保證品)。

經濟部產業園區管理局  
 產業園區開發管理基金  
 5年來主要營運項目分析表  
 中華民國113年度

單位：新臺幣千元

年 度 及 項 目	單 位	數 量	單位成本(元)或 平均利(費)率	預(決)算數	說 明
<b>本年度預算數</b>					
工業區管理維護	平方公尺	25,632,894	96.75	2,480,069	
污水處理營運	立方公尺	69,445,730	20.63	1,432,459	
<b>上年度預算數</b>					
工業區管理維護	平方公尺	25,341,778	97.34	2,466,862	
污水處理營運	立方公尺	70,516,475	21.66	1,527,598	
<b>前年度決算數</b>					
工業區管理維護	平方公尺	25,632,894	91.76	2,352,077	
污水處理營運	立方公尺	77,477,486	20.93	1,621,988	
<b>110年度決算數</b>					
工業區管理維護	平方公尺	25,341,778	95.62	2,423,169	
污水處理營運	立方公尺	76,430,017	20.80	1,589,858	
<b>109年度決算數</b>					
工業區管理維護	平方公尺	24,954,409	94.87	2,367,355	
污水處理營運	立方公尺	83,949,084	19.57	1,642,747	



本 頁 空 白

經濟部產業  
產業園區開  
用人費用  
中華民國

科 目	正式員 額薪資	聘僱人 員薪資	加(夜) 班 費	津貼	獎 金		
					年終 獎金	考績 獎金	其他
<b>業務總支出部分</b>							
勞務成本		535,344	42,025	19,077	71,273	60,645	
聘僱人員		535,344	42,025	19,077	71,273	60,645	
管理及總務費用		32,607	1,843	66	4,084	2,973	
聘僱人員		32,607	1,843	66	4,084	2,973	
<b>合計</b>		<b>567,951</b>	<b>43,868</b>	<b>19,143</b>	<b>75,357</b>	<b>63,618</b>	

註：1.另於服務費用編列辦理工業區公共設施環境清潔外包之勞務承攬158,252千元。

2.獎金計編列138,975千元，明細如下：

- (1)年終獎金編列1,039人75,357千元，依據行政院111年11月16日院授人給字第1114001828號函訂定「111年軍公教人員年終工作獎金發給注意事項」辦理。
- (2)考績獎金編列1,039人63,618千元，依據經濟部111年10月19日經工字第11103514550號令修正發布「經濟部所屬產業園區管理機構人事管理辦法」辦理。



園區管理局  
發管理基金  
彙計表  
113年度

單位：新臺幣千元

退休及卹償金		福 利 費				提 繳 費	合 計	兼 任 人 員 用 人 費 用	總 計
退 休 金	卹 償 金	分 擔 保 險 費	傷 病 醫 藥 費	提 撥 福 利 金	其 他				
34,703		72,716	3,116	17,229		23	856,151		856,151
34,703		72,716	3,116	17,229		23	856,151		856,151
3,453		4,329	131	893		1	50,380		50,380
3,453		4,329	131	893		1	50,380		50,380
<b>38,156</b>		<b>77,045</b>	<b>3,247</b>	<b>18,122</b>		<b>24</b>	<b>906,531</b>		<b>906,531</b>

經濟部產業園區管理局

產業園區開發管理基金

各項費用彙計表

中華民國113年度

單位：新臺幣千元

前年度 決算數	上年度 預算數	科 目	本 年 度 預 算 數				
			合計	勞務成本	投融資 業務成本	管理及總務 費用	其他業務外 費用
872,554	909,849	用人費用	906,531	856,151		50,380	
549,332	566,843	聘僱及兼職人員薪資	567,951	535,344		32,607	
41,905	44,006	加(夜)班費	43,868	42,025		1,843	
17,727	18,658	津貼	19,143	19,077		66	
128,467	142,671	獎金	138,975	131,918		7,057	
45,349	39,485	退休及卹償金	38,156	34,703		3,453	
89,756	98,164	福利費	98,414	93,061		5,353	
17	22	提繳費	24	23		1	
1,439,693	1,578,430	服務費用	1,659,457	1,375,443	8,155	275,859	
204,332	194,078	水電費	194,078	192,888	1,190		
12,692	17,120	郵電費	17,052	13,197	38	3,817	
6,763	7,894	旅運費	7,894	7,287		607	
1,915	2,014	印刷裝訂及公告費	2,017	2,012		5	
356,349	422,908	修理保養及保固費	454,028	444,065	816	9,147	
8,610	11,401	保險費	11,268	6,362	4,899	7	
349,487	288,130	一般服務費	296,613	296,325	97	191	
494,951	629,969	專業服務費	671,591	408,435	1,115	262,041	
4,594	4,916	公關慰勞費	4,916	4,872		44	
138,326	83,006	材料及用品費	83,861	83,671		190	
70,981	36,699	使用材料費	37,554	37,554			
67,345	46,307	用品消耗	46,307	46,117		190	
31,987	34,308	租金與利息	34,469	34,379		90	
798	890	地租及水租	890	890			
	240	房租					
24,800	26,813	機器租金	27,031	27,031			
320	404	交通及運輸設備租金	464	464			
6,068	5,961	什項設備租金	6,084	5,994		90	
1,794,396	1,686,755	折舊、折耗及攤銷	1,526,313	1,522,348		3,965	
1,675,995	1,551,990	不動產、廠房及設備 折舊	1,400,065	1,397,452		2,613	

經濟部產業園區管理局  
 產業園區開發管理基金  
**各項費用彙計表**  
 中華民國113年度

單位：新臺幣千元

前年度 決算數	上年度 預算數	科 目	本 年 度 預 算 數				
			合計	勞務成本	投 融 資 業務成本	管理及總務 費用	其他業務外 費用
117,484	134,765	其他折舊性資產折舊	124,896	124,896			
918		攤銷	1,352			1,352	
57,378	60,182	稅捐與規費（強制費）	60,588	5,716	54,872		
32,365	34,055	土地稅	34,429	1,556	32,873		
21,375	21,940	房屋稅	21,725	447	21,278		
943	927	消費與行為稅	977	977			
2,695	3,260	規費	3,457	2,736	721		
80,310	238,838	會費、捐助、補助、分 攤、救助(濟)與交流活動 費	352,037	34,820	274,502	42,715	
42,658	201,468	捐助、補助與獎助	314,649		271,964	42,685	
37,368	37,050	分擔	37,098	34,530	2,538	30	
284	320	補貼(償)、獎勵、慰問 與救助(濟)	290	290			
124,100	145,191	短絀、賠償與保險給付	141,241		114,390		26,851
124,100	145,191	各項短絀	141,241		114,390		26,851
892,728	3,130,118	其他	1,336,067		1,335,067		1,000
892,728	3,130,118	其他費用	1,336,067		1,335,067		1,000
<b>5,431,472</b>	<b>7,866,677</b>	<b>總計</b>	<b>6,100,564</b>	<b>3,912,528</b>	<b>1,786,986</b>	<b>373,199</b>	<b>27,851</b>

註：本年度公共關係費4,916千元。

經濟部產業園區管理局  
 產業園區開發管理基金  
**增購及汰舊換新管理用公務車輛明細表**  
 中華民國113年度

單位：新臺幣千元

項 目	單 位	增購部分		汰舊換新部分		合 計		說 明
		數量	金額	數量	金額	數量	金額	
8人座小客貨兩用車	輛			4	3,400	4	3,400	奉行政院112年7月4日院臺財字第1125012110A號函核定。

註：

一、管理用車輛：

(一)113年度汰換8人座小客貨兩用車4輛，分別配置於所轄雲林離島式基礎工業區(原車輛於101年購入)、龍德工業區污水廠(原車輛於101年購入)、南崗工業區污水廠(原車輛於101年購入)及高雄臨海工業區污水廠(原車輛於103年購入)。

(二)113年度小客貨兩用車汰換4輛後，截至113年12月31日止，計有小客貨兩用車79輛、油電混合動力車13輛。

二、其他車輛：113年度電動機車汰換18輛、搬運車汰換1輛，汰換後，截至113年12月31日止，計有小型貨車1輛、特種車3輛、機車226輛(含一般機車109輛及電動機車117輛)、清潔車43輛及搬運車39輛。

# 附 錄

經濟部產業園區管理局  
產業園區開發管理基金  
**資金轉投資補充說明表**  
 中華民國113年度

單位：新臺幣千元

轉投資事業	投資金額		持股 比例%	說 明
	本年度	截至本年度 累計數		
世正開發股份有限公司		496,575	17.24	本基金投資開發工業區之世正開發股份有限公司，係為共同推動國內外工業區開發及加速我國軟體工業發展，提高資訊軟體及工程設計之生產力與品質需要，爰結合國內外施工經驗、專家與資產，以推動國內大面積或特殊性工業區、工業港之開發，同時輔導國內企業赴外國投資，以促進國際化與多角化經營。

本 頁 空 白